

PERIODO
PRESIDENCIAL
007720
ARCHIVO

LEY DE REPROGRAMACION DE DEUDORES DE CREDITO FISCAL

En 1991, se dictó la Ley Nº 19.083, destinada a resolver la gran cantidad de situaciones de mora y deudas impagas de los deudores de crédito fiscal.

Esta Ley reconoce, por primera vez, la factibilidad que tiene un deudor para hacer frente al pago de sus compromisos; así, se fijó como obligación el pago del 5% como máximo, de sus ingresos y el reconocimiento de las características de un deudor y las de su cónyuge.

Esta Ley tuvo un impacto muy importante y los resultados siguen demostrando la eficacia de un mecanismo de recuperación de deudas que considera el elemento de equidad dentro de sus fundamentos.

(Aprob. 01 / Dic / 1994)

PROGRAMA DE BECAS DE ARANCEL

En 1991 se creó el Programa de Becas de Arancel con 5.000 becas completas equivalentes para estudiantes de primer año de más escasos recursos. Este Programa, que se ha incrementado en 5.000 becas adicionales cada año, alcanza su estado estable en 1994, con un total de 20.000 becas equivalentes, las que se mantendrán en los próximos años.

El objetivo central de este Programa reconoce las dificultades de los estudiantes de más escasos recursos que, siendo buenos estudiantes, encuentran trabas para el ingreso a la educación superior dada su situación socioeconómica, lo que no les permitía enfrentar este desafío. Se reconoce que, tradicionalmente, los estudiantes de primer año tienen acceso restringido al crédito universitario y, además, tienen dificultades para devolver los préstamos que vía crédito universitario debían efectuar una vez finalizados sus estudios.

FONDO SOLIDARIO DE CREDITO UNIVERSITARIO

La Ley Nº 19.287, publicada en el Diario Oficial en febrero pasado, que crea los Fondos Solidario de Crédito Universitario, reconoce las dificultades que para algunos deudores representa estar al día en su compromiso y, al mismo tiempo la obligación solidaria de retribuir la ayuda que le prestara la comunidad en su momento, al contribuir con los recursos que necesitara para acceder a la educación superior. Esta característica representa el elemento de mayor equidad de esta Ley.

De esta manera, el deudor estará en condiciones de cancelar su deuda en un monto que no supere el 5% de sus ingresos líquidos. Si su renta no supera las 6 UTM, entonces su cuota anual será igual a cero hasta el momento en que supere tal condición.

Se estima que alrededor de 300.000 deudores de crédito universitario y/o fiscal se encuentran en condiciones de acceder a los beneficios de esta Ley.

El proceso de reprogramación de estas deudas se encuentra en sus inicios de tal manera que hasta el día 3 de agosto próximo los deudores que se acojan al sistema estarán en condiciones de hacerlo.

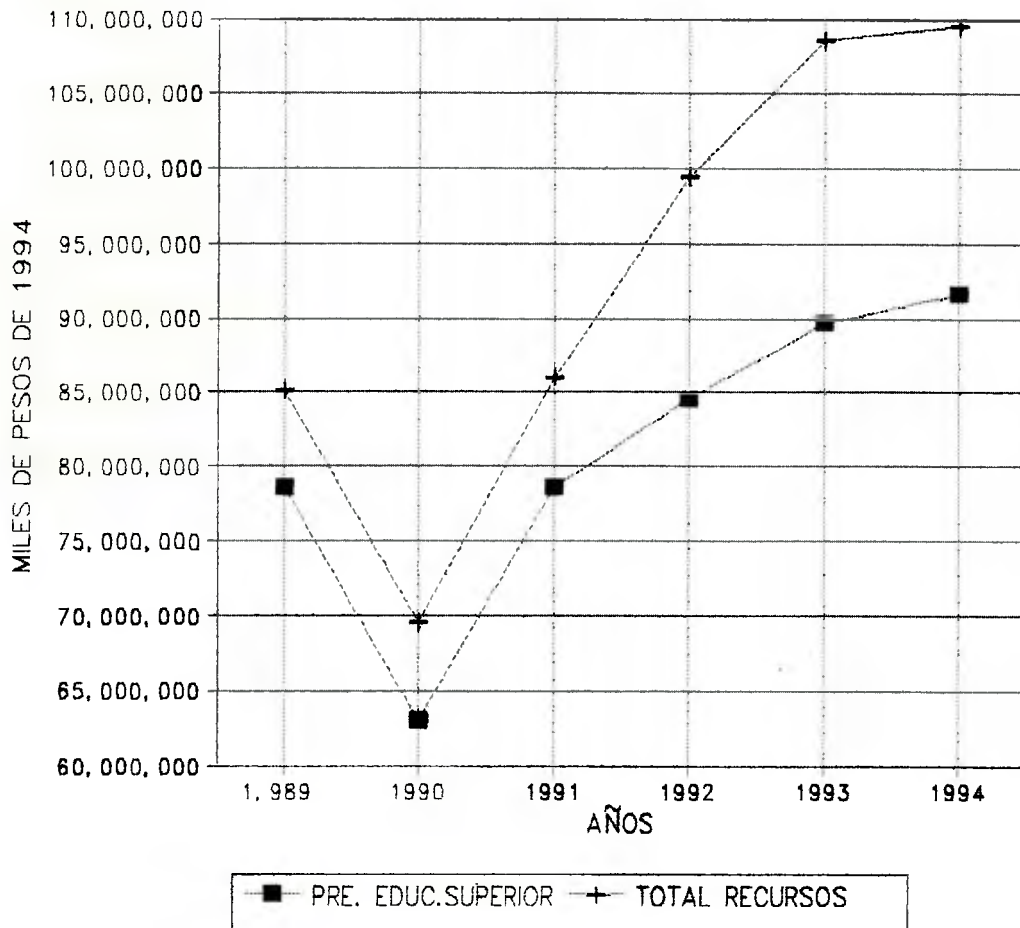
MINISTERIO DE EDUCACION
 Recursos Educación Superior 1989 a 1994
 (miles de pesos de cada año)

	1,989	1990	1991	1992	1993	1994
Total Recursos	32,883,830	40,136,377	60,394,151	80,594,243	98,664,703	113,306,142
Recursos segun Ley de Presupuesto	29,883,830	29,036,377	55,222,611	70,621,114	84,695,364	94,335,684
Aporte Fiscal Directo e Indirecto	20,609,008	22,668,207	41,665,483	51,872,416	58,868,744	67,106,109
Aporte Art.2 DFL Nº4 1981(Directo)	20,609,008	22,668,207	32,456,995	41,236,613	47,009,823	54,061,296
Aporte Art.3 DFL Nº 4 de 1981 (Indirecto)	6,055,000	7,326,000	9,208,488	10,635,804	11,858,921	13,044,813
Fondo de Becas y Desarrollo			6,900,199	10,278,873	16,395,062	19,466,942
Recursos Adicionales Préstamos			3,653,499	2,300,000	6,467,000	6,975,540
Becas de Arancel			1,249,700	2,981,400	4,986,392	7,484,840
Becas de Reincorporación			197,000	394,000	435,200	
Becas informe Rettig				90,000	68,884	
Proyecto de Reinserción(docentes)			300,000	413,473	390,250 *	554,492
Fondo de Desarrollo Inst.			1,500,000	4,100,000	4,047,336	4,452,070
Fondo de Racionalización	2,993,351					
Aplicación Ley nº19.083				2,100,000	799,085	814,000
Aplicación Ley nº19.200 vicio y amortización					3,116,072	2,742,144
Pagaré Universitario						
Pagaré F.C.U	6,281,471	6,368,170	6,656,929	6,369,825	5,516,401	4,206,489
Otras Fuentes	3,000,000	7,774,000	5,171,540	9,973,129	13,969,339	18,970,458
Recursos reforma Tributaria		4,000,000				
FONDECYT	3,000,000	3,774,000	5,171,540	5,973,129	7,264,022	8,295,126
FONDEF				4,000,000	6,705,317	9,834,115
Otros Programas de Apoyo (Becas, Publicaciones)						841,217

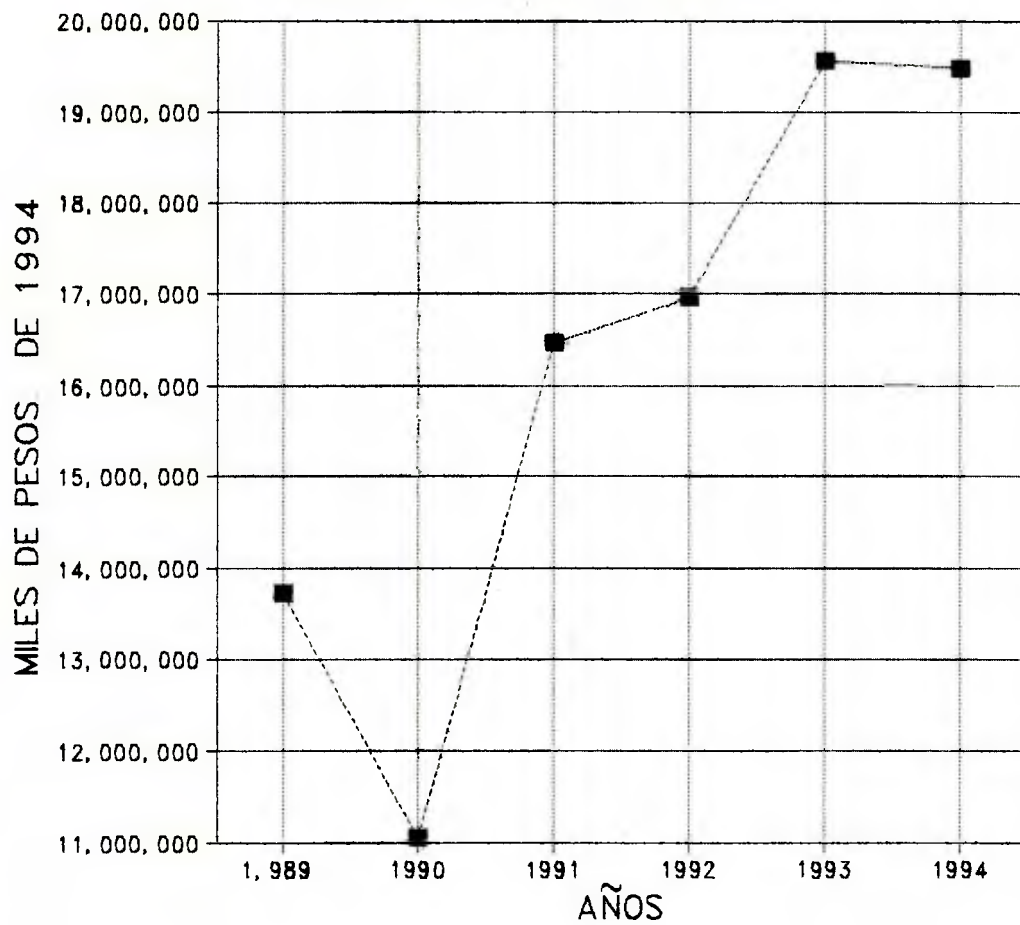
Recursos institucionales, investigación y de ayuda estudiantil (miles de pesos de cada año)	1,989	1,990	1,991	1,992	1,993	1,994	Crecimiento 94-90
Aporte para ayuda estudiantes	6,281,471	6,368,170	11,757,128	14,235,225	18,272,962	19,480,869	205.91%
Variación Nominal		1.38%	84.62%	21.08%	28.36%	6.61%	
Crédito	6,281,471	6,368,170	10,310,428	10,769,825	12,782,486	11,996,029	
Becas	0	0	1,249,700	2,981,400	4,986,392	7,484,840	
Otros Programas	0	0	197,000	484,000	504,084	6,975,540	
Aportes a la investigación	3,000,000	3,774,000	5,171,540	9,973,129	13,969,339	18,970,458	402.66%
			37.03%	92.85%	40.07%	35.80%	
Aporte Institucional	29,657,359	29,994,207	43,465,483	56,385,889	66,422,402	74,854,815	149.56%
		1.14%	44.91%	29.73%	17.80%	12.70%	
Total recursos	38,938,830	40,136,377	60,394,151	80,594,243	98,664,703	109,514,691	172.86%
		3.08%	50.47%	33.45%	22.42%	11.00%	
Como presupuesto Educ.Sup	35,938,830	36,362,377	55,222,611	68,521,114	81,579,292	91,593,540	151.89%
		1.18%	51.87%	24.08%	19.06%	12.28%	

Recursos institucionales, investigación y de ayuda estudiantil (miles de pesos promedio 1994) (REAL)	1,989	1,990	1,991	1,992	1,993	1,994
Aporte para ayuda estudiantes	17,676,960	11,273,518	13,580,618	14,363,240	19,901,143	19,480,869
Variación real		-36.22%	20.46%	5.76%	38.56%	
Crédito	13,979,473	8,915,438	11,856,992	10,769,825	11,464,113	
Becas			1,437,155	2,981,400	4,472,100	
Otros Programas			226,550	484,000	452,093	
Aporte a la investigación	6,676,528	6,681,080	7,520,288	12,610,962	19,688,514	18,970,458
Variación real		0.07%	12.56%	67.69%	56.12%	
Aporte Institucional	52,527,273	53,098,493	63,206,119	71,299,618	73,956,010	74,300,323
Variación real		1.09%	19.04%	12.80%	3.73%	
Total Recursos	76,880,761	71,053,091	84,307,026	98,273,820	114,547,321	113,306,142
Variación real		-7.58%	18.65%	16.57%	16.56%	

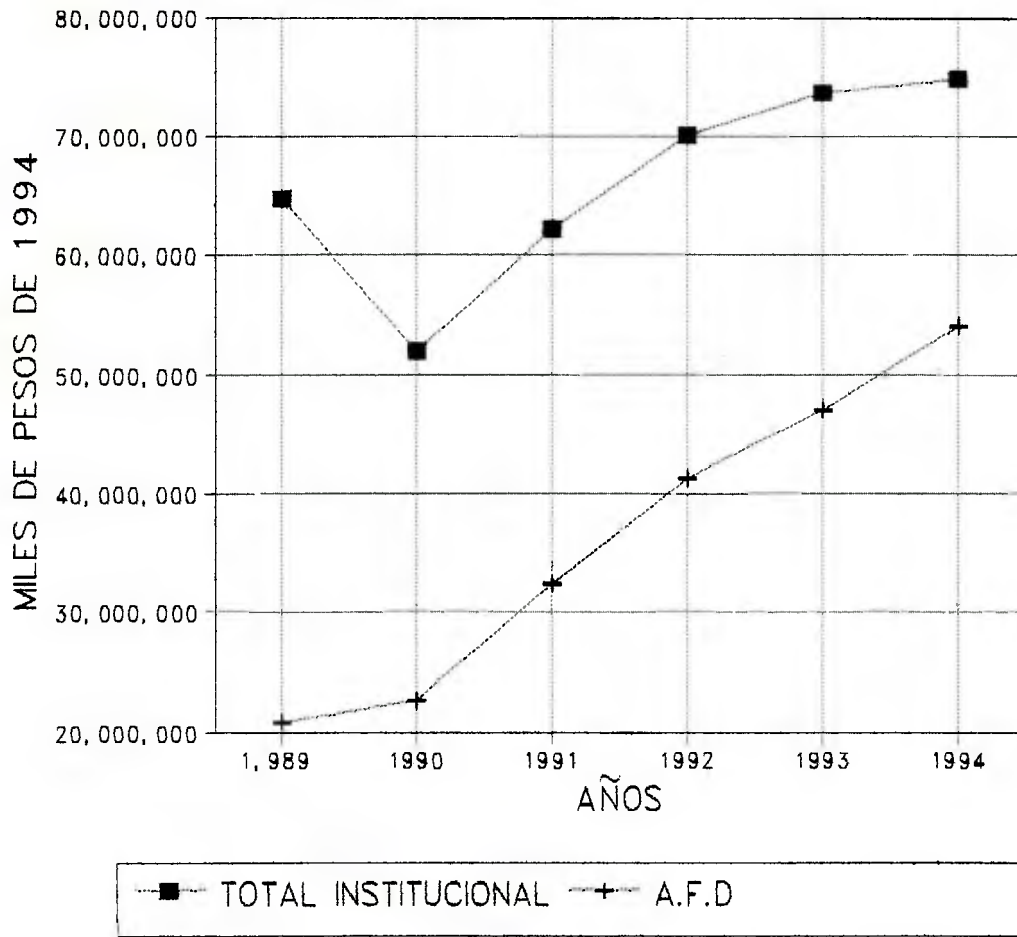
RECURSOS FISCALES A EDUCSUPERIOR
PERIODO 1989-1994, M\$ DE 1994



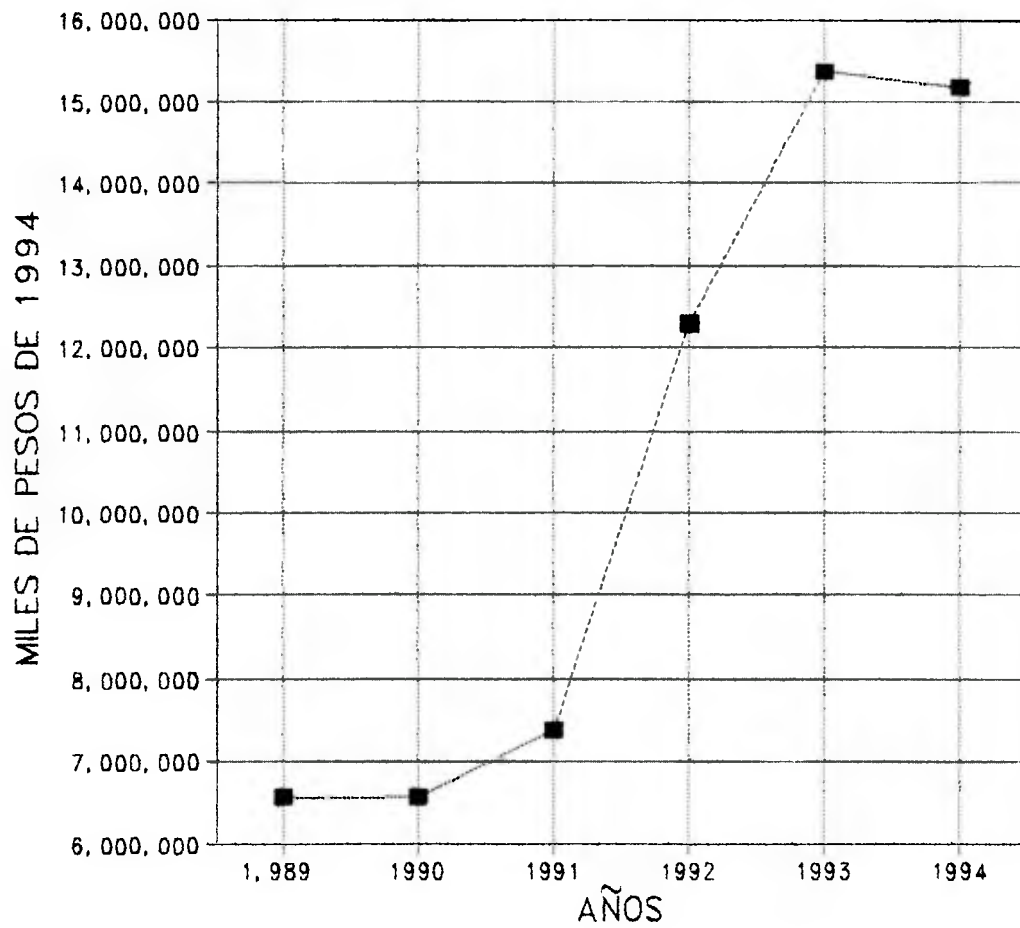
RECURSOS FISCALES A ESTUDIANTES
PERIODO 1989-1994, M\$ DE 1994



APORTES INSTITUCIONALES
PERIODO 1989-1994, M\$ DE 1994

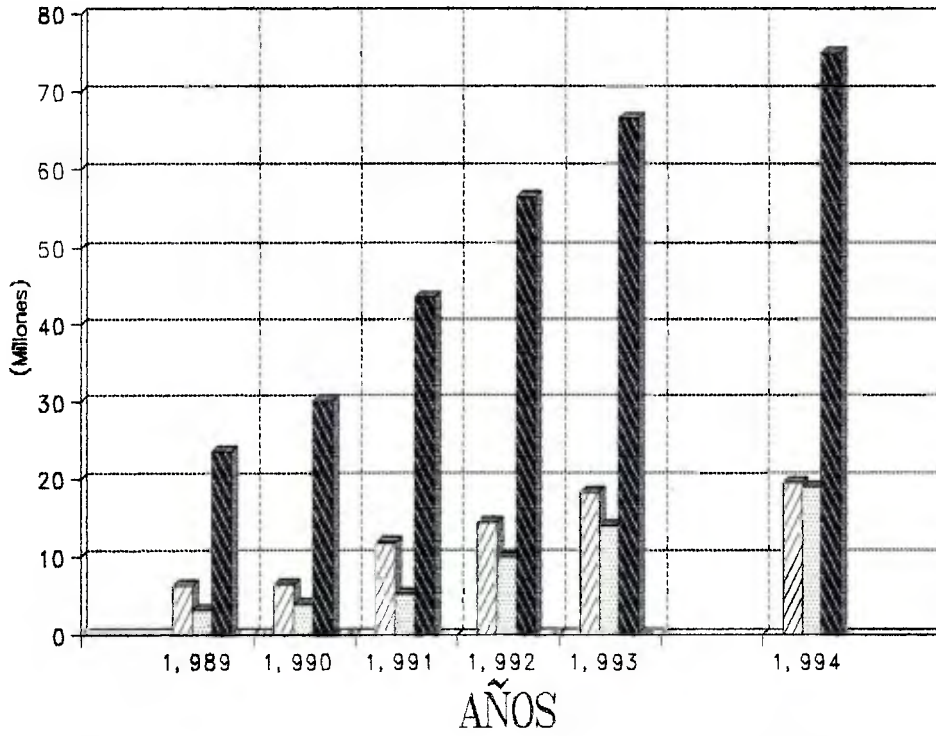


RECURSOS FISCALES A INVESTIGACION
PERIODO 1989-1994, M\$ DE 1994



RECURSOS PRESUPUESTARIOS FISCALES
EN EDUCACION SUPERIOR, SEGUN DESTINO

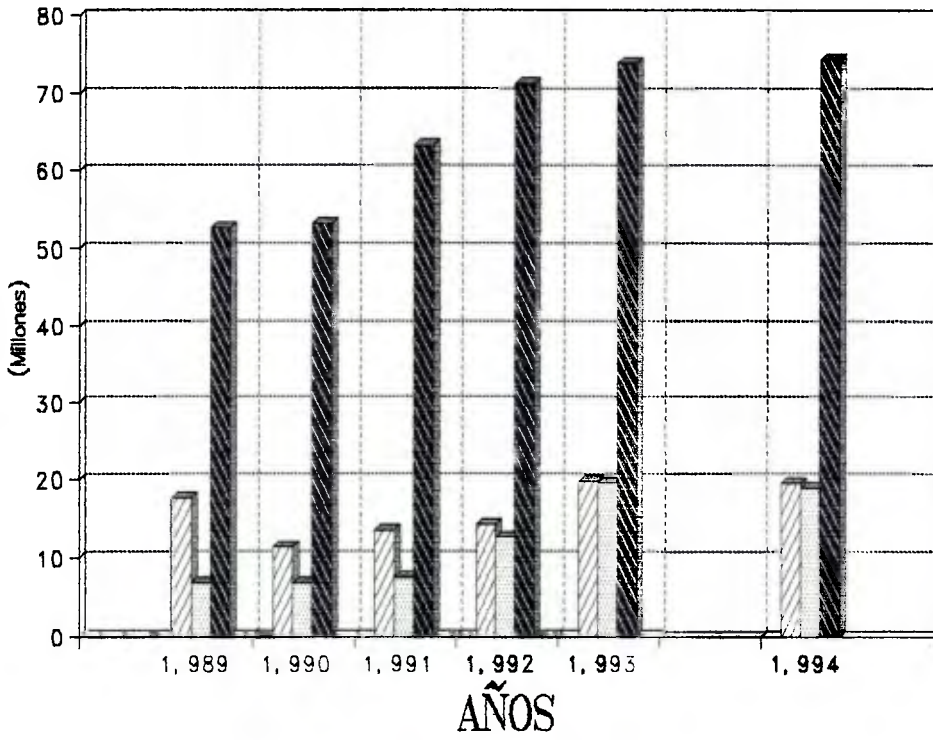
MILLONES DE PESOS DE CADA AÑO



ESTUDIANTES INVESTIGACION INSTITUCIONAL

RECURSOS PRESUPUESTARIOS FISCALES
EN EDUCACION SUPERIOR, SEGUN DESTINO

MILLONES DE PESOS AÑO 1994



ESTUDIANTES
 INVESTIGACION
 INSTITUCIONAL

X 3