

*Archivo.*



PERIODO  
PRESIDENCIAL  
006037  
ARCHIVO

DEPARTAMENTO DE ESTUDIOS

# PRESENCIA PRESIDENTE Y MINISTROS EN PRENSA ESCRITA

OCTUBRE 1991

REPUBLICA DE CHILE  
PRESIDENCIA  
REGISTRO Y ARCHIVO

NR. 92/1698

A: 22 ENE 92

P.A.A.	<input type="checkbox"/>	R.C.A.	<input type="checkbox"/>	F.W.M.	<input type="checkbox"/>
C.B.E.	<input checked="" type="checkbox"/>	M.L.P.	<input type="checkbox"/>	P.V.S.	<input type="checkbox"/>
M.T.O.	<input type="checkbox"/>	EDEC	<input type="checkbox"/>	J.R.A.	<input type="checkbox"/>
M.Z.C.	<input type="checkbox"/>				

## PRESENTACION

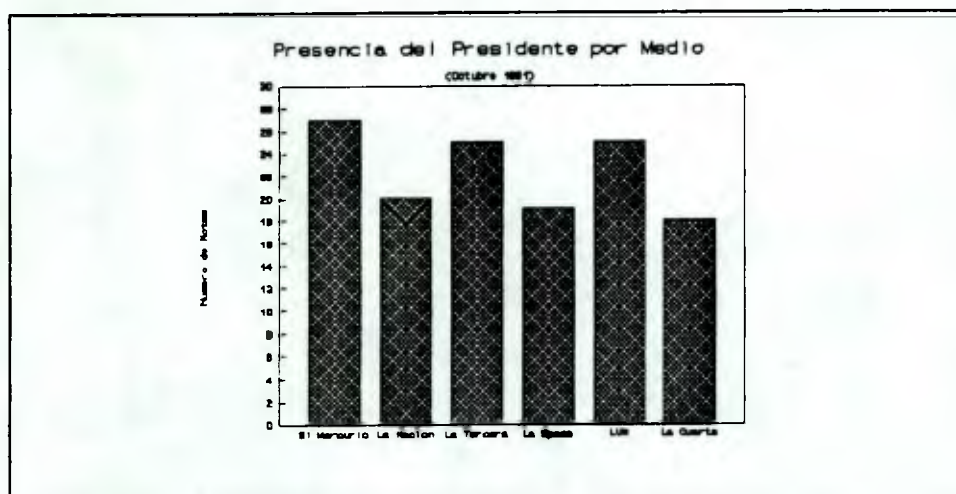
El siguiente estudio da cuenta de la frecuencia y modo de aparición del Presidente de la República y los ministros de Estado, en la prensa diaria de Santiago -El Mercurio, La Tercera, La Epoca, La Cuarta, La Nación y Las Ultimas Noticias-, en actividades oficiales "en terreno" y en "contacto con la gente", durante el mes de octubre de 1991.

Se consideró como "en terreno" la presencia de las autoridades en eventos, visitas, inauguraciones, etc. Por su parte, se calificó "contacto con la gente" actividades de encuentro con la comunidad. En el caso de los ministros se contabilizó su participación en eventos del ámbito de su competencia y el contacto con los públicos específicos de cada cartera. Cabe señalar que en muchas oportunidades, la actividad "en terreno" implica simultáneamente "contacto con la gente".

Para efectos del seguimiento, los ministros han sido agrupados en áreas, de acuerdo a la conformación de los comités interministeriales: Política (Secretaría General de la Presidencia, Secretaría General de Gobierno, Interior, Defensa, Relaciones Exteriores y Justicia), Económica (Hacienda, Economía y Trabajo), Social (Planificación, Educación, Salud, Vivienda y Sernam), Infraestructura (Obras Públicas, Transportes, Bienes Nacionales, Comisión Nacional de Energía y Corfo), y Desarrollo Productivo (Agricultura y Minería).

Se contabilizaron las notas correspondientes, mediante una pauta prefijada, consignando el lugar de aparición (portadas, páginas impares, páginas pares, espacio en cm<sup>2</sup>). Los gráficos muestran el número de notas en que aparece el Presidente y sus ministros en los medios definidos.

## I. COBERTURA DEL PRESIDENTE DE LA REPUBLICA



El gráfico muestra la cobertura de las actividades presidenciales en terreno y en contacto con la gente, durante el mes de octubre de 1991.

La presencia del Presidente de la República (134 notas) es notoriamente superior al mes anterior y representa el 36,9% del total de apariciones consideradas. Cabe señalar que en muchas oportunidades el Jefe del Estado es acompañado por uno o varios de sus ministros.

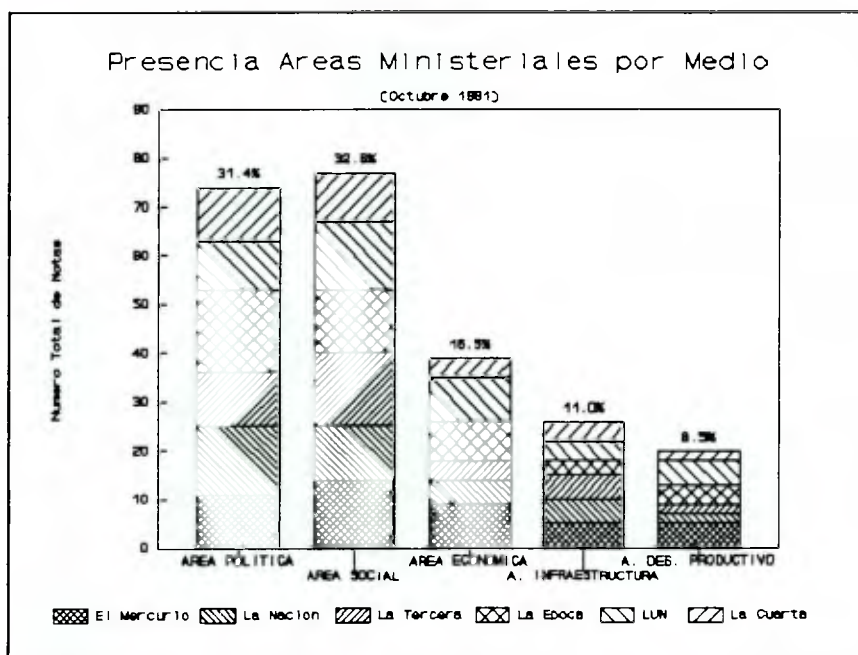
De 277 fotografías consideradas, en todos los medios, 114 corresponden al Presidente, lo que constituye el 42% del total.

Al igual que el mes anterior, el Presidente aparece en 21 portadas en este tipo de actividades. Sin embargo, en esta oportunidad varía notablemente la distribución de ellas: El Mercurio publica 16 notas en primera plana; La Nación, 3 y La Epoca, 2. Los demás medios no incluyen este tipo de informaciones del Presidente en sus portadas.

Respecto de las notas en páginas interiores, Las Ultimas Noticias es el diario que publica mayor número de notas en páginas impares - de mayor lectura - (16), seguida por La Cuarta (15), La Epoca (14), La Tercera (11), El Mercurio (10) y La Nación (9).

El orden se invierte, casi exactamente al contabilizar el espacio que da cada medio a estas informaciones (medido en Cm<sup>2</sup>). En términos porcentuales, La Nación ocupa el primer lugar (22.4%), le siguen El Mercurio (20.6%), La Tercera (20.1%), La Epoca (14.9%), Las Ultimas Noticias (13.8%) y La Cuarta (8.3%).

## II. COBERTURA SEGUN AREAS MINISTERIALES



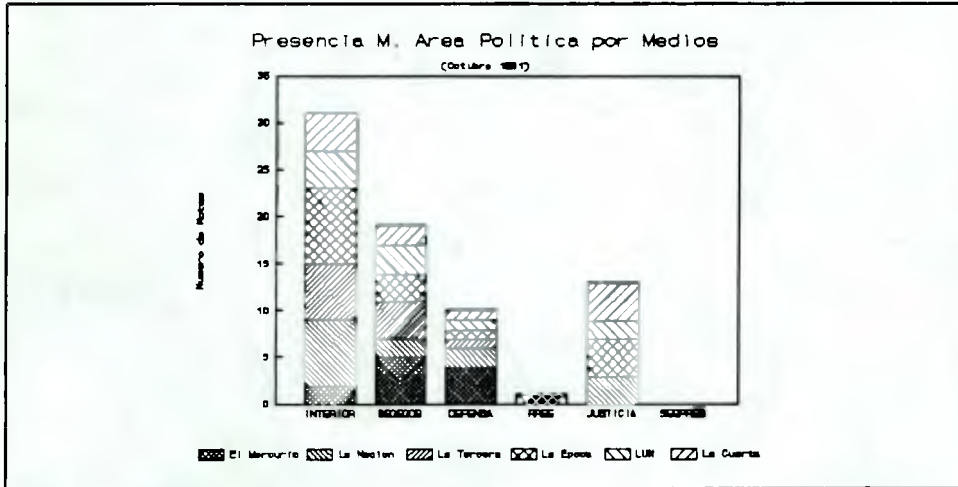
Aumenta notoriamente el número de registros de todas las áreas, en relación al mes anterior. El Area Política es la que ocupa el mayor número de portadas (10), seguida por las de Desarrollo Productivo y Economía (3).

La mayor cantidad de notas diagramadas en páginas impares - más destacadas - corresponde al Area Social (36), le siguen las áreas Política (24) y Económica (22). El mismo orden se verifica respecto de la cantidad de fotografías: Area Social (56), Area Política (55) y Area Económica (19).

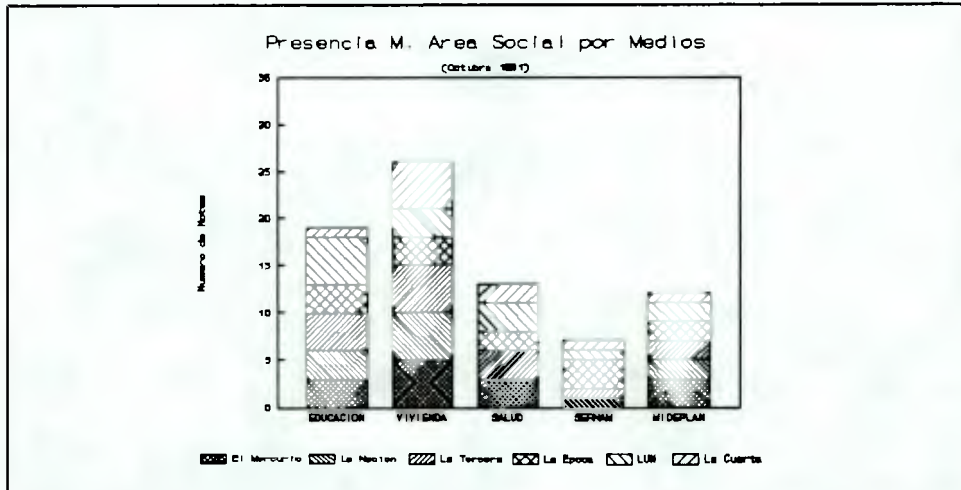
En relación al espacio ocupado (medido en CM<sup>2</sup>), en términos porcentuales, el Area Política ocupa el primer lugar (33.5%), le siguen las áreas: Social (32.4%), Económica (14.7%), Infraestructura (11.4%) y Desarrollo Productivo (8%).

III. DESGLOSE DE AREAS MINISTERIALES

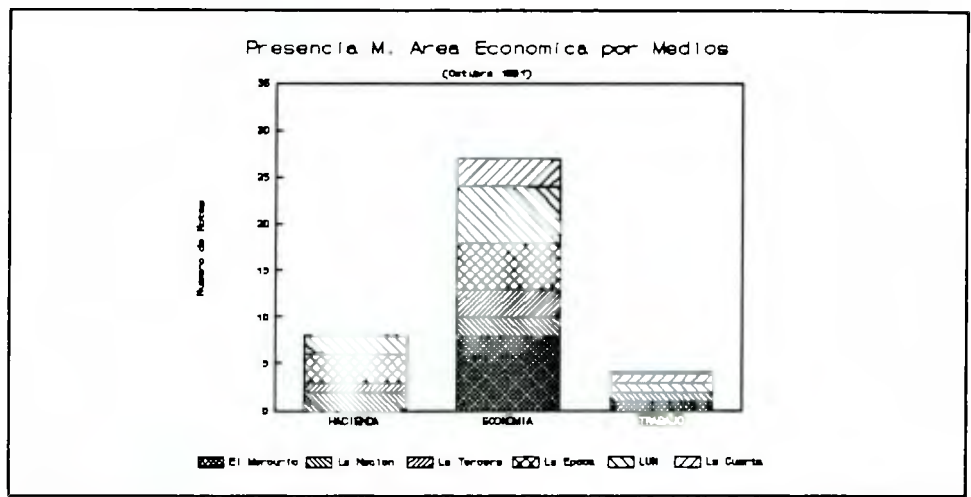
Los gráficos siguientes muestran la composición interna de la cobertura de cada área ministerial.



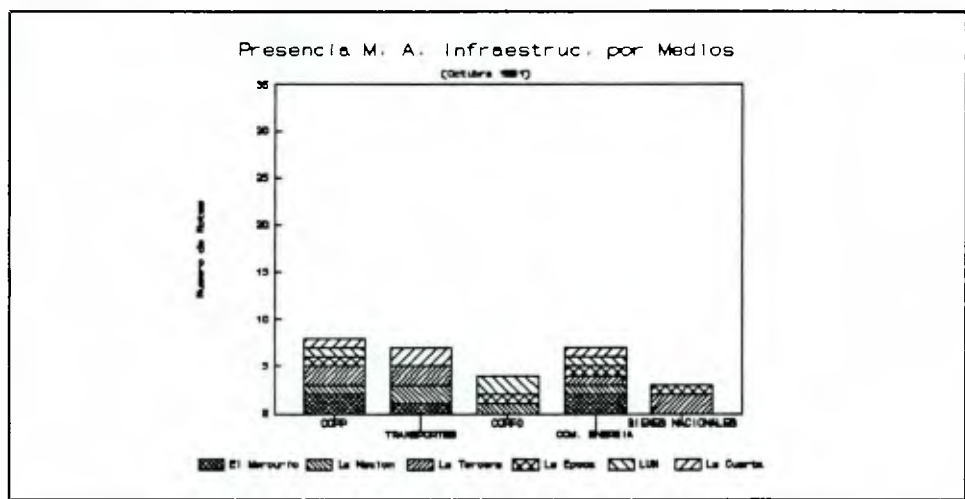
En el Area Política, los Ministerios de Interior y Secretaría General de Gobierno - en ese orden - son los que tienen más cantidad de notas en portadas (6 y 2, respectivamente); mayor número de fotografías (19 y 17) e informaciones diagramadas en páginas impares (9 y 8). Asimismo son los que ocupan más espacio, representando porcentualmente: Interior un 44.2% y la Secretaría General de Gobierno un 24.2%.



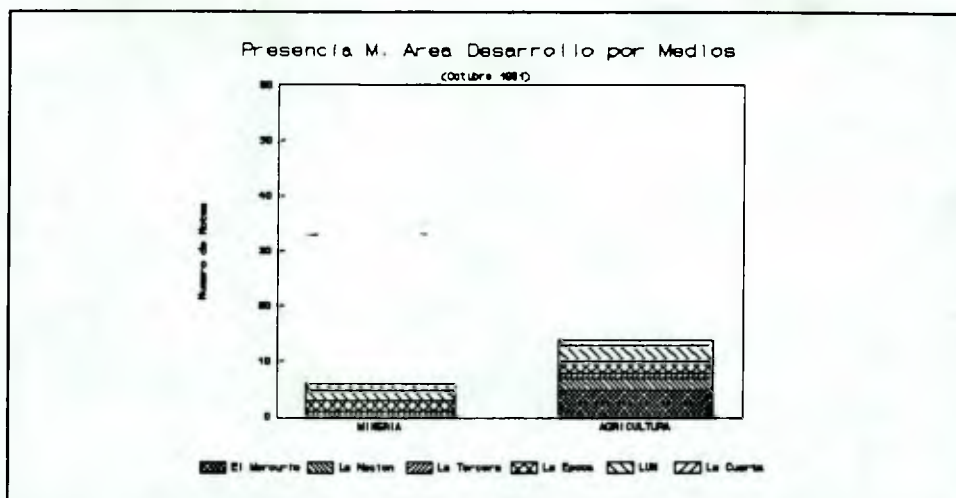
En el Area Social sólo los ministerios de Educación y Salud tienen notas en portada (una cada uno). El Ministerio de Vivienda concentra la mayor cantidad de fotografías de esta área (22); le siguen Educación (14), Salud (11), MIDEPLAN (5) y, por último, el SERNAM (4). Respecto del espacio ocupado, destacan el Ministerio de Vivienda con un 37.8%, Educación con 27,7% y Salud con 19.4%.



En el caso del Area Económica sólo el Ministerio de Economía aparece en portadas (3). Asimismo, corresponde a este Ministerio la mayor cantidad de fotografías (12), le siguen Hacienda (5) y Trabajo (2). En términos de espacio, expresado en porcentajes, se repite el mismo orden: Economía (65.3%), Hacienda (26.5%) y Trabajo (8.2%).



Dentro del Area Infraestructura, el Ministerio de OO.PP. es el único que aparece en portadas en este tipo de informaciones (1). Respecto de las fotografías, se publican 8 en el caso de OO.PP.; 7 de la Comisión Nacional de Energía; 2 de Transportes y 1 de Bienes Nacionales. En términos del espacio ocupado, se verifica el siguiente orden: OO.PP. (34%), Comisión Nacional de Energía (24.6%), Transportes (21%); CORFO (10.4%) y Bienes Nacionales (9.4%).



En el Area Desarrollo Productivo el Ministerio de Agricultura concentra la mayor cantidad de espacio (71%), el mayor número de fotografías (12, frente a 3 de Economía) y la mayor cantidad de notas en páginas impares (4 ante 2 de Economía). En esta área sólo el Ministerio de Agricultura aparece en portadas con este tipo de información (3).