



ARCHIVO

DEPARTAMENTO DE ESTUDIOS

# PRESENCIA PRESIDENTE Y MINISTROS EN PRENSA ESCRITA

OCTUBRE 1991

REPUBLICA DE CHILE					
PRESIDENCIA					
REGISTRO Y ARCHIVO					
NR.	92/1698				
A:	22 ENE 92				
P.A.A.	<input type="checkbox"/>	R.C.A.	<input type="checkbox"/>	F.W.M.	<input type="checkbox"/>
C.B.E.	<input checked="" type="checkbox"/>	M.L.P.	<input type="checkbox"/>	P.V.S.	<input type="checkbox"/>
M.T.O.	<input type="checkbox"/>	EDEC	<input type="checkbox"/>	J.R.A.	<input type="checkbox"/>
M.Z.C.	<input type="checkbox"/>				

## PRESENTACION

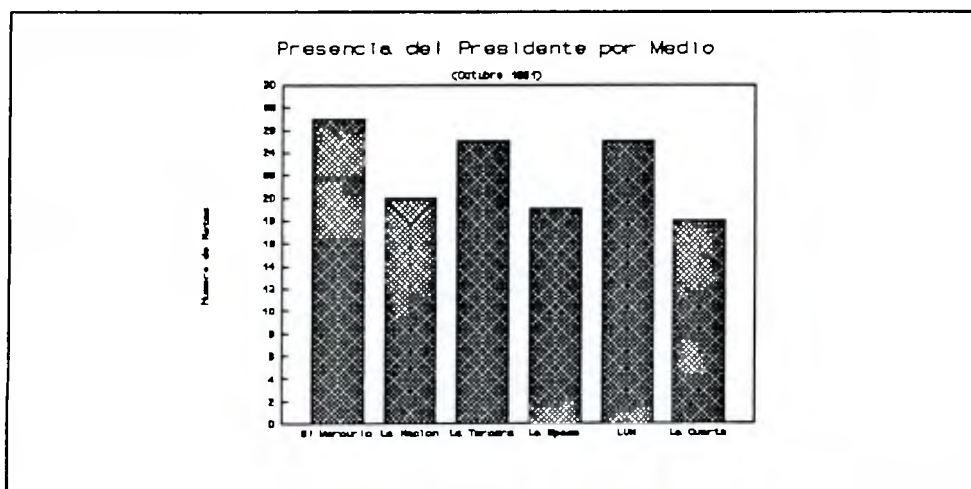
El siguiente estudio da cuenta de la frecuencia y modo de aparición del Presidente de la República y los ministros de Estado, en la prensa diaria de Santiago -El Mercurio, La Tercera, La Epoca, La Cuarta, La Nación y Las Últimas Noticias-, en actividades oficiales "en terreno" y en "contacto con la gente", durante el mes de octubre de 1991.

Se consideró como "en terreno" la presencia de las autoridades en eventos, visitas, inauguraciones, etc. Por su parte, se calificó "contacto con la gente" actividades de encuentro con la comunidad. En el caso de los ministros se contabilizó su participación en eventos del ámbito de su competencia y el contacto con los públicos específicos de cada cartera. Cabe señalar que en muchas oportunidades, la actividad "en terreno" implica simultáneamente "contacto con la gente".

Para efectos del seguimiento, los ministros han sido agrupados en áreas, de acuerdo a la conformación de los comités interministeriales: Política (Secretaría General de la Presidencia, Secretaría General de Gobierno, Interior, Defensa, Relaciones Exteriores y Justicia), Económica (Hacienda, Economía y Trabajo), Social (Planificación, Educación, Salud, Vivienda y Sernam), Infraestructura (Obras Públicas, Transportes, Bienes Nacionales, Comisión Nacional de Energía y Corfo), y Desarrollo Productivo (Agricultura y Minería).

Se contabilizaron las notas correspondientes, mediante una pauta prefijada, consignando el lugar de aparición (portadas, páginas impares, páginas pares, espacio en cm<sup>2</sup>). Los gráficos muestran el número de notas en que aparece el Presidente y sus ministros en los medios definidos.

## I. COBERTURA DEL PRESIDENTE DE LA REPUBLICA



El gráfico muestra la cobertura de las actividades presidenciales en terreno y en contacto con la gente, durante el mes de octubre de 1991.

La presencia del Presidente de la República (134 notas) es notoriamente superior al mes anterior y representa el 36,9% del total de apariciones consideradas. Cabe señalar que en muchas oportunidades el Jefe del Estado es acompañado por uno o varios de sus ministros.

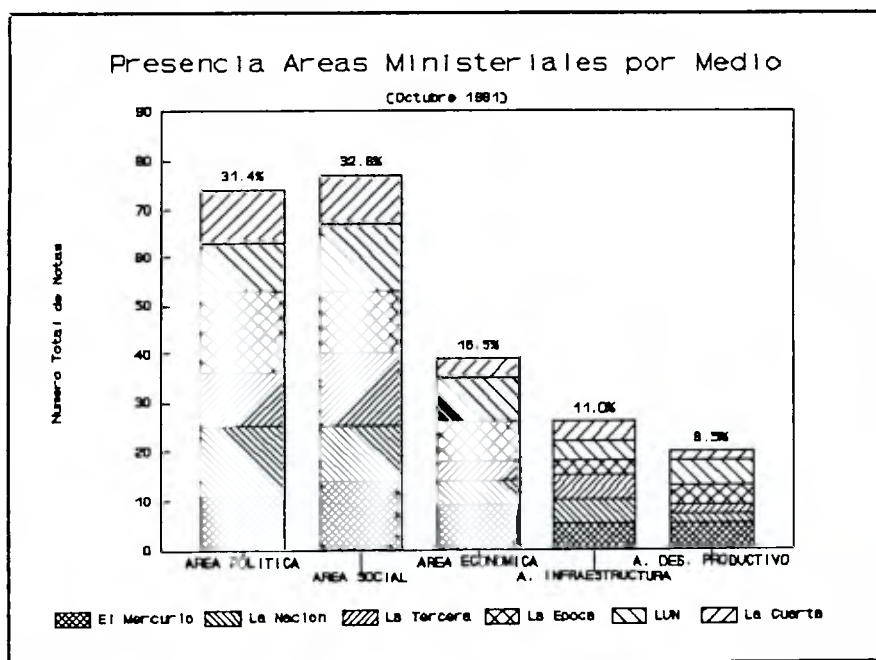
De 277 fotografías consideradas, en todos los medios, 114 corresponden al Presidente, lo que constituye el 42% del total.

Al igual que el mes anterior, el Presidente aparece en 21 portadas en este tipo de actividades. Sin embargo, en esta oportunidad varía notablemente la distribución de ellas: El Mercurio publica 16 notas en primera plana; La Nación, 3 y La Epoca, 2. Los demás medios no incluyen este tipo de informaciones del Presidente en sus portadas.

Respecto de las notas en páginas interiores, Las Ultimas Noticias es el diario que publica mayor número de notas en páginas impares - de mayor lectura - (16), seguida por La Cuarta (15), La Epoca (14), La Tercera (11), El Mercurio (10) y La Nación (9).

El orden se invierte, casi exactamente al contabilizar el espacio que da cada medio a estas informaciones (medido en Cm<sup>2</sup>). En términos porcentuales, La Nación ocupa el primer lugar (22.4%), le siguen El Mercurio (20.6%), La Tercera (20.1%), La Epoca (14.9%), Las Ultimas Noticias (13.8%) y La Cuarta (8.3%).

## II. COBERTURA SEGUN AREAS MINISTERIALES



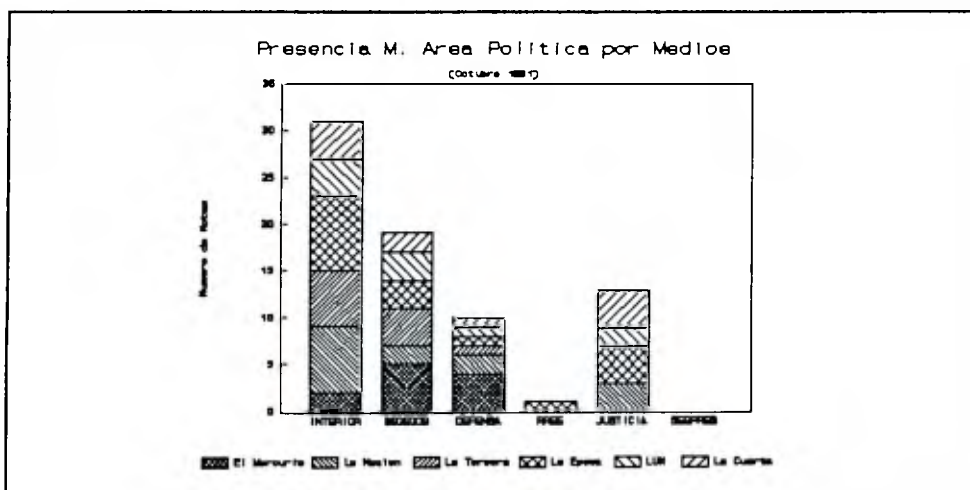
Aumenta notoriamente el número de registros de todas las áreas, en relación al mes anterior. El Area Política es la que ocupa el mayor número de portadas (10), seguida por las de Desarrollo Productivo y Economía (3).

La mayor cantidad de notas diagramadas en páginas impares - más destacadas - corresponde al Area Social (36), le siguen las áreas Política (24) y Económica (22). El mismo orden se verifica respecto de la cantidad de fotografías: Area Social (56), Area Política (55) y Area Económica (19).

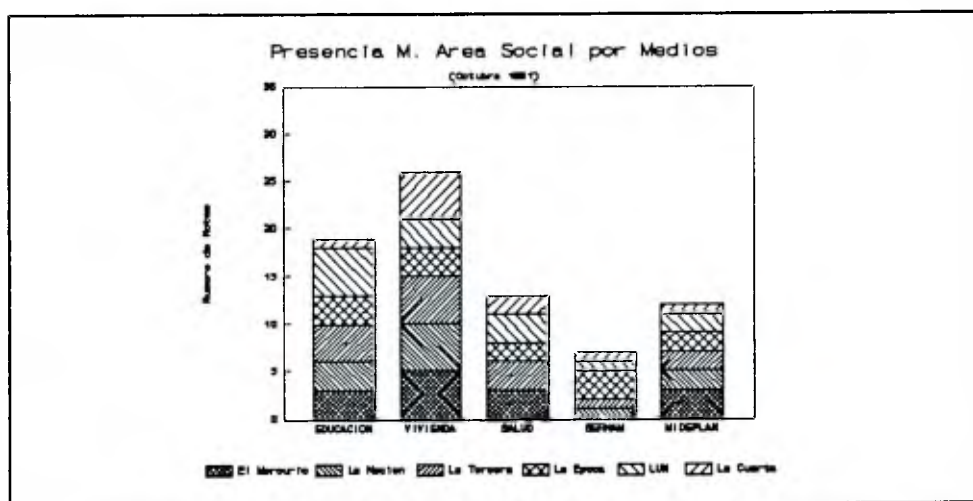
En relación al espacio ocupado (medido en CM<sup>2</sup>), en términos porcentuales, el Area Política ocupa el primer lugar (33.5%), le siguen las áreas: Social (32.4%), Económica (14.7%), Infraestructura (11.4%) y Desarrollo Productivo (8%).

### III. DESGLOSE DE AREAS MINISTERIALES

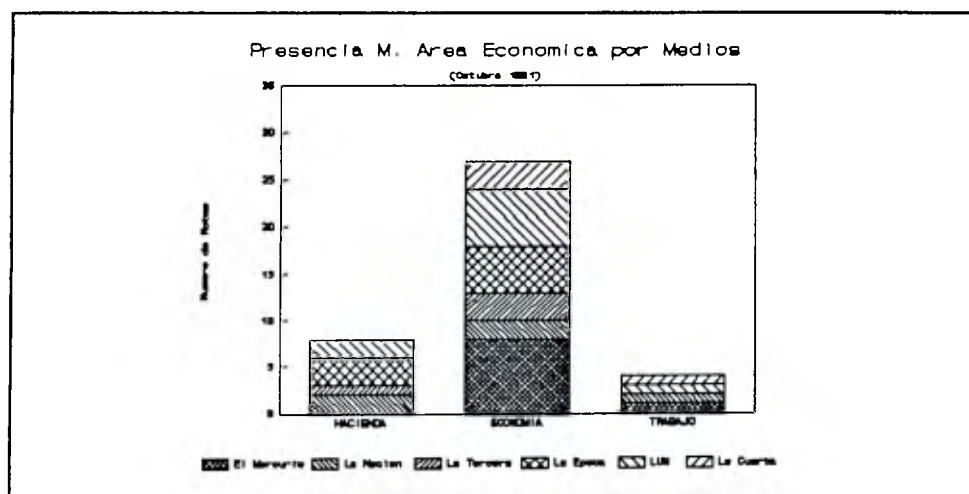
Los gráficos siguientes muestran la composición interna de la cobertura de cada área ministerial.



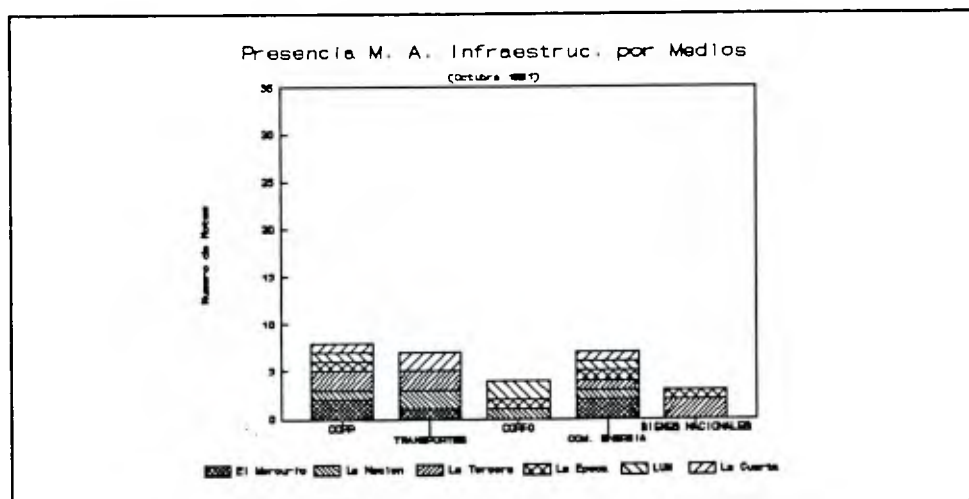
En el Area Política, los Ministerios de Interior y Secretaría General de Gobierno - en ese orden - son los que tienen más cantidad de notas en portadas (6 y 2, respectivamente); mayor número de fotografías (19 y 17) e informaciones diagramadas en páginas impares (9 y 8). Asimismo son los que ocupan más espacio, representando porcentualmente: Interior un 44.2% y la Secretaría General de Gobierno un 24.2%.



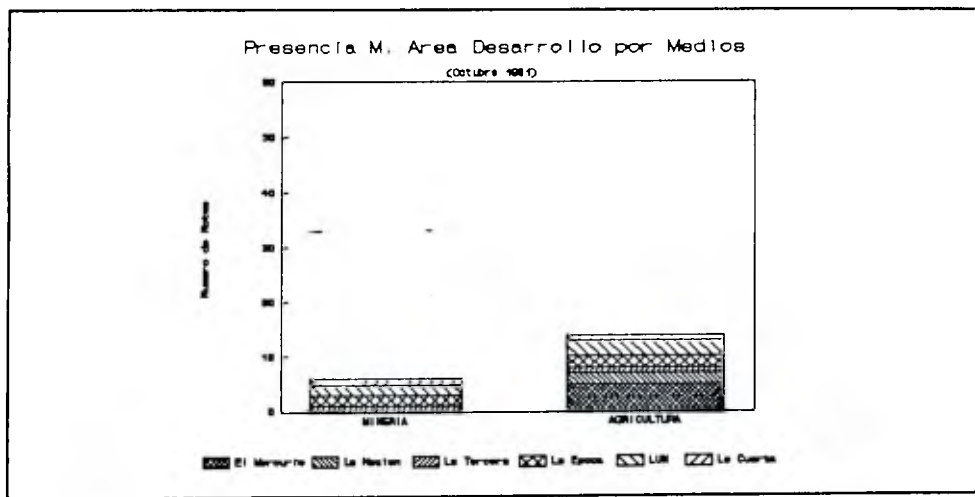
En el Area Social sólo los ministerios de Educación y Salud tienen notas en portada (una cada uno). El Ministerio de Vivienda concentra la mayor cantidad de fotografías de esta área (22); le siguen Educación (14), Salud (11), MIDEPLAN (5) y, por último, el SERNAM (4). Respecto del espacio ocupado, destacan el Ministerio de Vivienda con un 37.8%, Educación con 27,7% y Salud con 19.4%.



En el caso del Area Económica sólo el Ministerio de Economía aparece en portadas (3). Asimismo, corresponde a este Ministerio la mayor cantidad de fotografías (12), le siguen Hacienda (5) y Trabajo (2). En términos de espacio, expresado en porcentajes, se repite el mismo orden: Economía (65.3%), Hacienda (26.5%) y Trabajo (8.2%).



Dentro del Area Infraestructura, el Ministerio de OO.PP. es el único que aparece en portadas en este tipo de informaciones (1). Respecto de las fotografías, se publican 8 en el caso de OO.PP.; 7 de la Comisión Nacional de Energía; 2 de Transportes y 1 de Bienes Nacionales. En términos del espacio ocupado, se verifica el siguiente orden: OO.PP. (34%), Comisión Nacional de Energía (24.6%), Transportes (21%); CORFO (10.4%) y Bienes Nacionales (9.4%).



En el Area Desarrollo Productivo el Ministerio de Agricultura concentra la mayor cantidad de espacio (71%), el mayor número de fotografías (12, frente a 3 de Economía) y la mayor cantidad de notas en páginas impares (4 ante 2 de Economía). En esta área sólo el Ministerio de Agricultura aparece en portadas con este tipo de información (3).



DEPARTAMENTO DE ESTUDIOS

PRESENCIA PRESIDENTE  
Y MINISTROS  
EN NOTICIARIOS DE TV.

NOVIEMBRE 91



## PRESENTACION

El siguiente estudio da cuenta de la frecuencia y modo de aparición del Presidente de la República y los ministros de Estado, en los noticiarios centrales de los canales 7, 9 y 13 de Televisión, en actividades oficiales "en terreno" y en "contacto con la gente".

Se consideró "en terreno" la presencia de las autoridades en eventos, visitas, inauguraciones, etc. Por su parte, se calificó como "contacto con la gente" actividades de encuentro con la comunidad. En el caso de los ministros se contabilizó su participación en eventos del ámbito de su competencia y el contacto con los públicos específicos de cada cartera. Cabe señalar que en muchas oportunidades, la actividad "en terreno" implica simultáneamente "contacto con la gente".

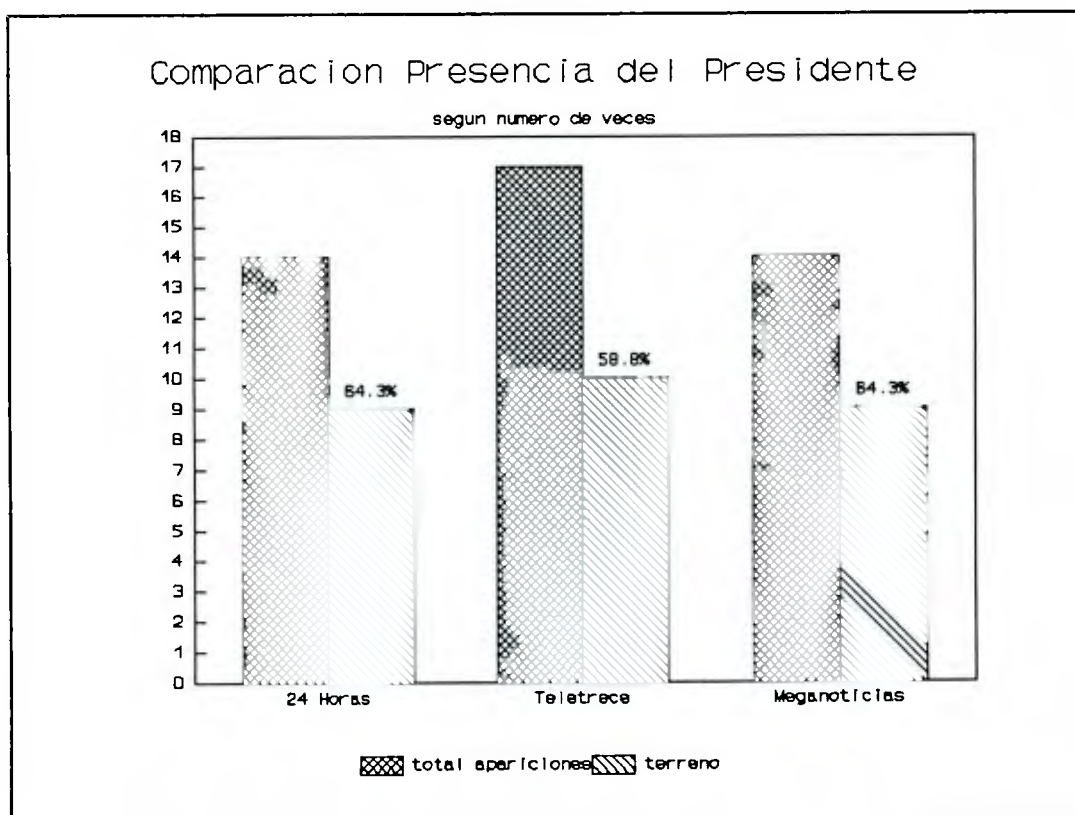
Para efectos de este seguimiento los ministros han sido agrupados en áreas de acuerdo a la conformación de los comités interministeriales : Política (Secretaría General de la Presidencia, Secretaría General de Gobierno, Interior, Defensa, Relaciones Exteriores y Justicia), Económica (Hacienda, Economía y Trabajo), Social (Planificación, Educación, Salud, Vivienda y Sernam), Infraestructura (Obras Públicas, Transportes, Bienes Nacionales, Comisión Nacional Energía y Corfo), y Desarrollo Productivo (Agricultura y Minería).

## I. PRESENCIA DEL PRESIDENTE DE LA REPUBLICA :

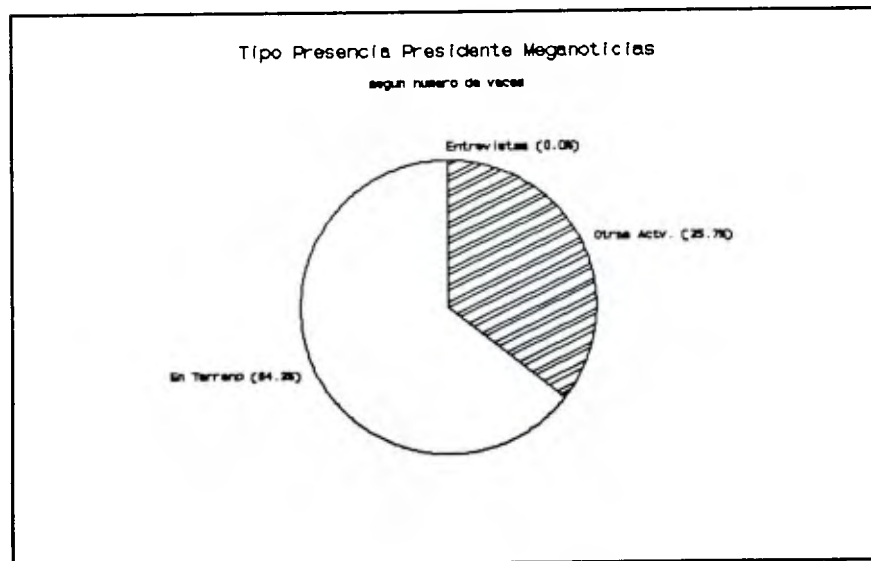
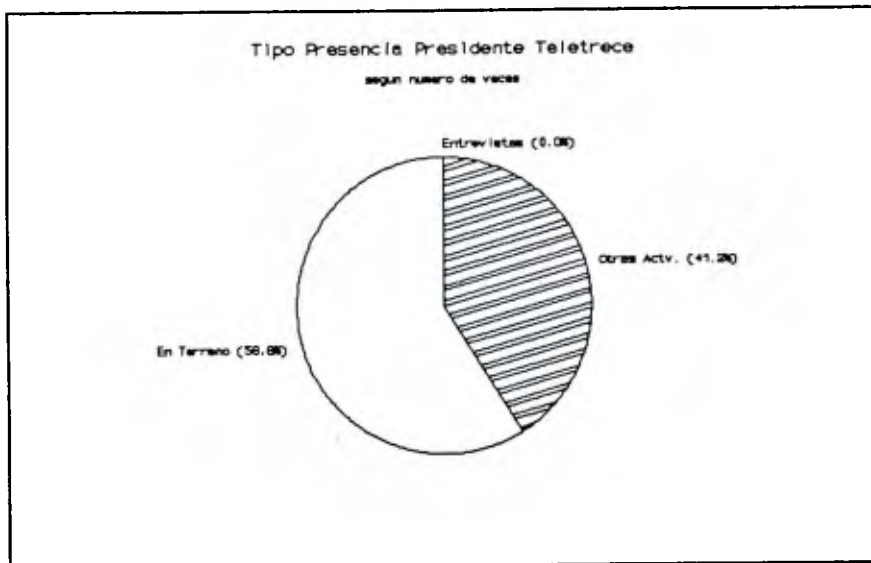
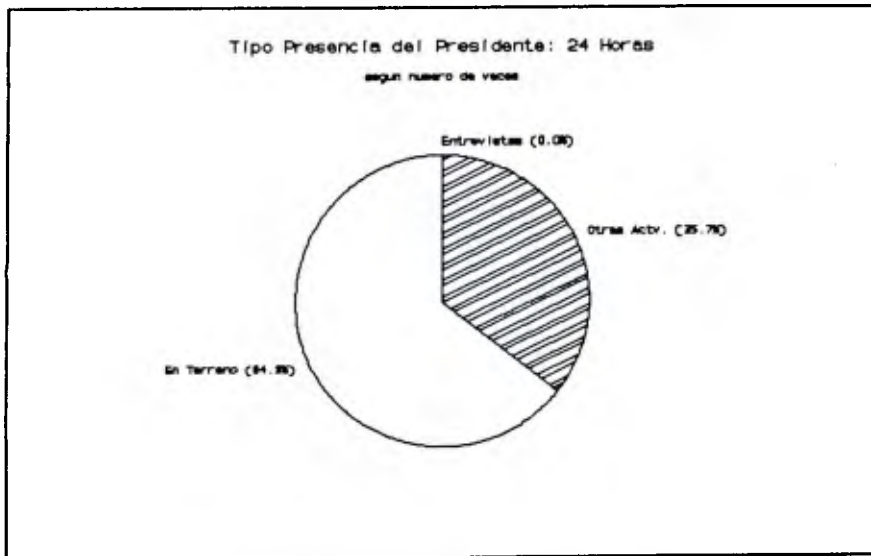
\* Se aprecia una menor presencia del Presidente en actos públicos en relación al mes pasado. Sin embargo, es importante considerar la realización de una gira a la Región del Maule y su viaje a Colombia. Estas actividades fueron reporteadas por todos los noticiarios.

\* Con todo, la cobertura registrada por las actividades "en terreno" o de contacto con la gente del Presidente alcanzan a un 64.3% del total de su apariciones en 24 Horas, 58.8% en Teletrece y un 64.3% en Meganoticias.

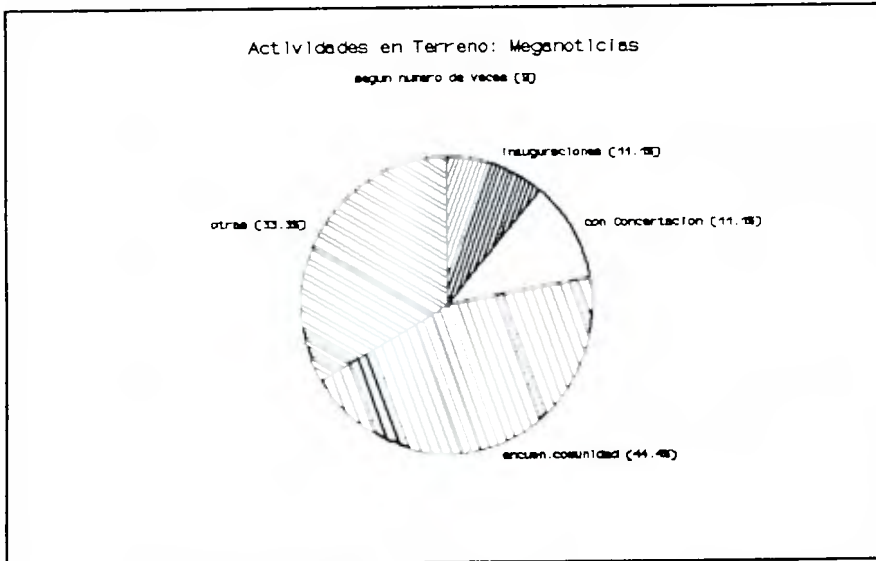
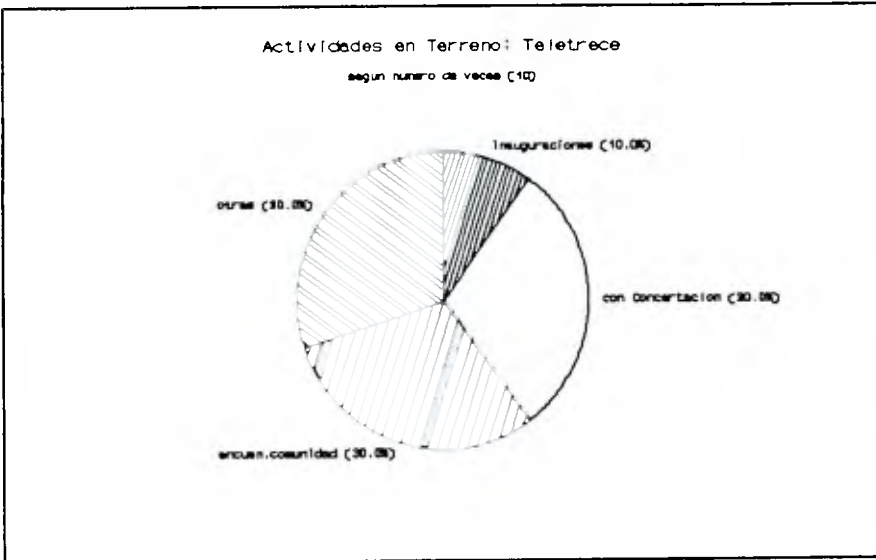
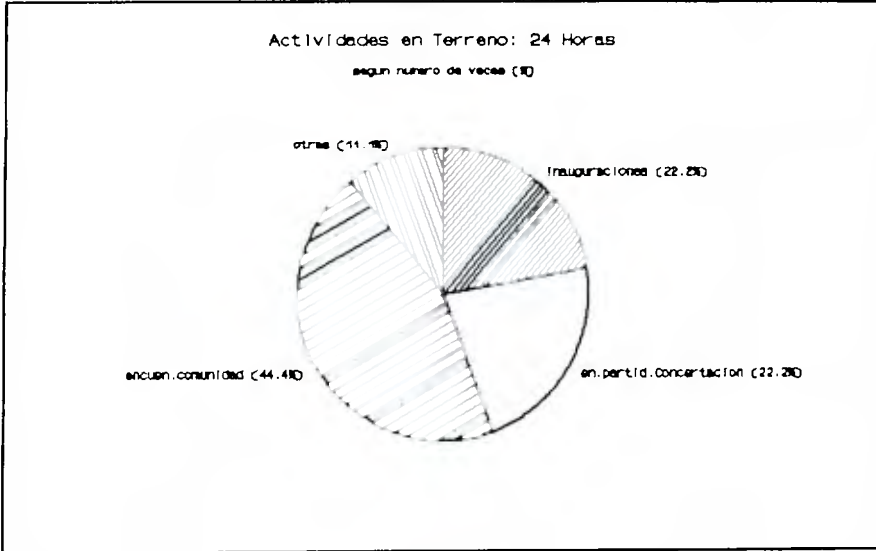
\* Otro elemento que destaca es el aumento dentro de las actividades calificadas como en "terreno" de la categoría otras, ello se debe a la participación del Primer Mandatario en, por ejemplo, Enade 91 o la visita al centro de comunicaciones de Carabineros.



TIPO DE PRESENCIA DEL PRESIDENTE DE LA REPUBLICA :



DESGLOSE DE LAS ACTIVIDADES EN TERRENO REALIZADAS POR EL PRESIDENTE:

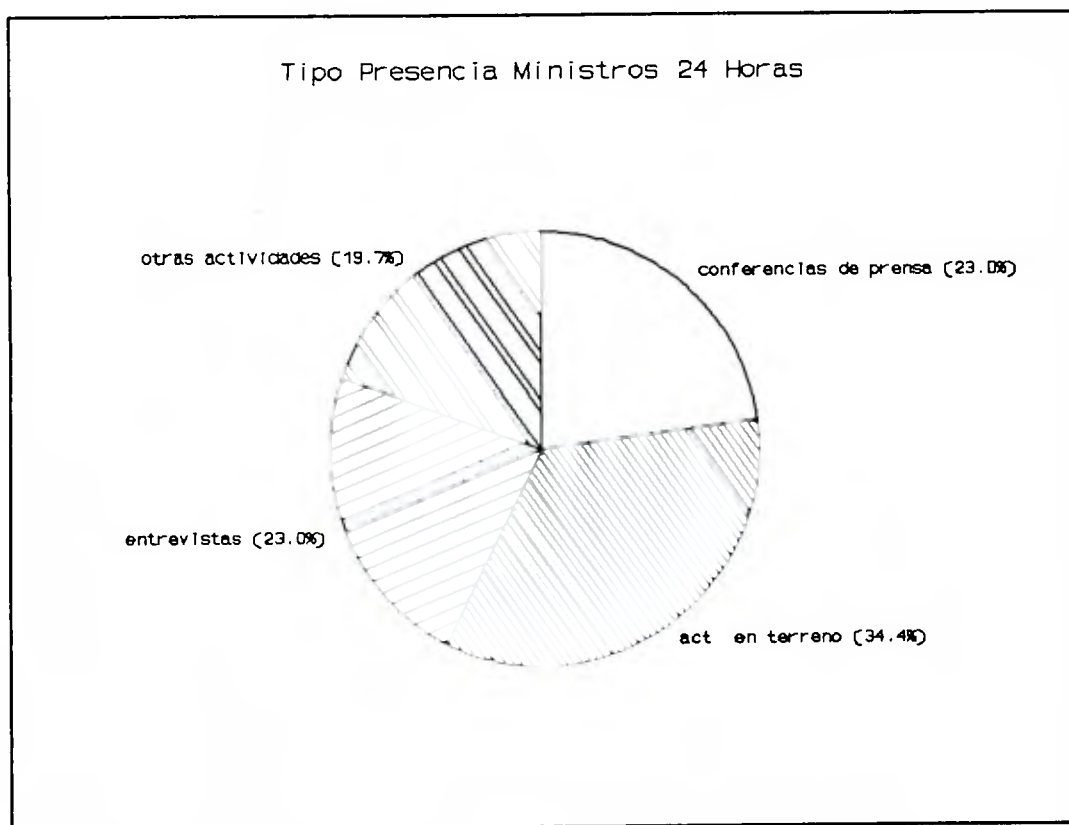


## II. CARACTERIZACION DE LA PRESENCIA MINISTERIAL :

\* Destaca el aumento de las actividades ministeriales denominadas como "en terreno" o de "contacto con la gente" registradas por los noticiarios en relación al mes anterior, en 24 Horas de un 23.8% a un 34.4%, en Teletrece de un 33.0% a un 37.7% y en Meganoticias de un 23.1% a un 25.8%.<sup>1</sup>

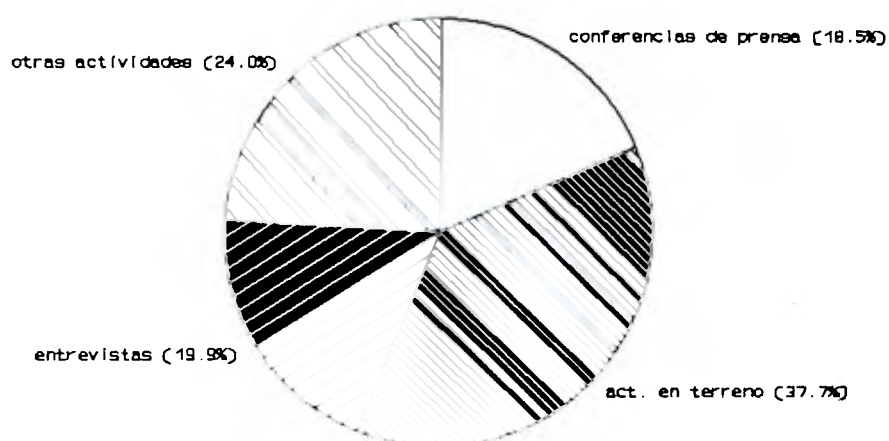
\* Nuevamente, Teletrece presenta la mayor cobertura en las actividades de esta categoría (55 versus 42 en 24 Horas y 31 en Meganoticias). Sobresale especialmente la cobertura otorgada por Teletrece al Ministro de Educación (registra 11 actividades "en terreno").

\* Por otra parte, en el caso de 24 Horas los ministros del área económica registran, en relación al número total de sus apariciones, la más alta ponderación de actividades en terreno (31.0%). En tanto, en Teletrece los ministros del sector social (36.4%) y en Meganoticias, por último, los ministros del área política y social (29.0% respectivamente).

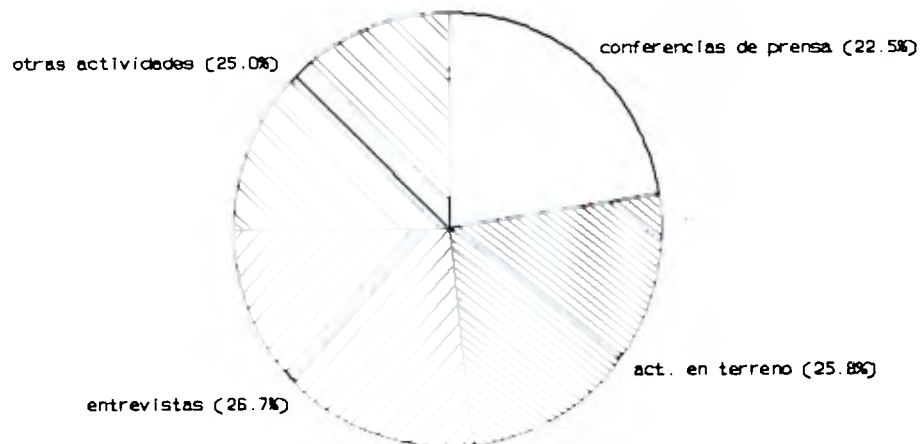


<sup>1</sup> Las actividades protocolares han sido consideradas dentro de "otras actividades", en esta definición también se integran las reuniones de Gabinete.

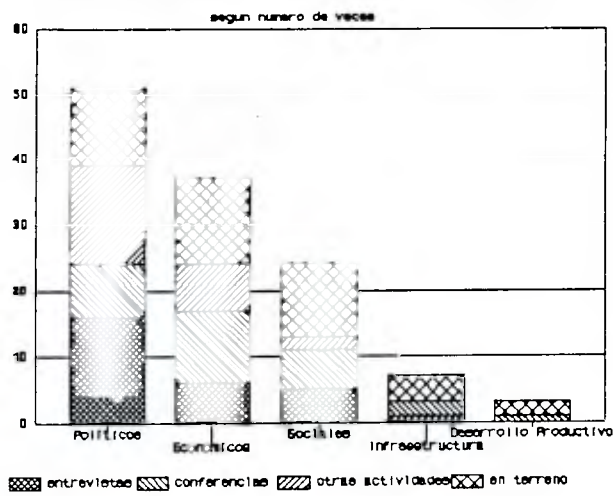
## Tipo Presencia Ministros Teletrece



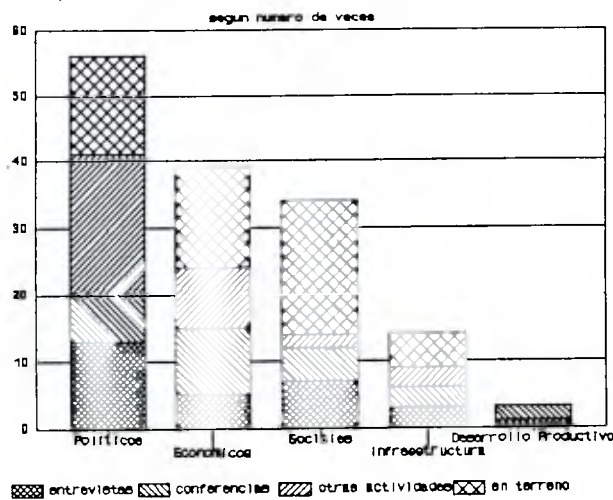
## Tipo Presencia Ministros Meganoticias



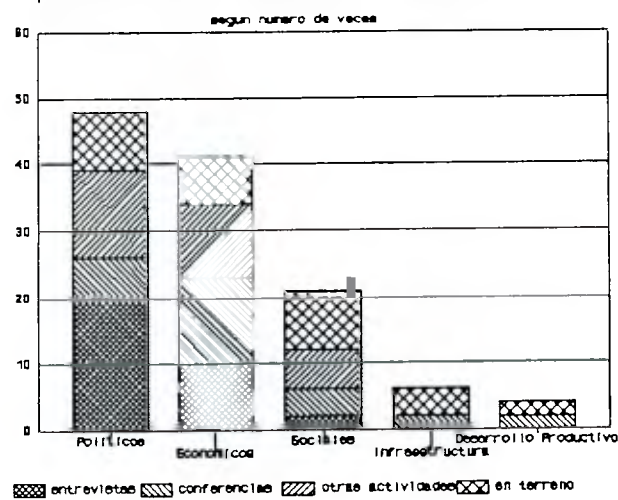
### Tipo Presencia Ministros 24 Horas

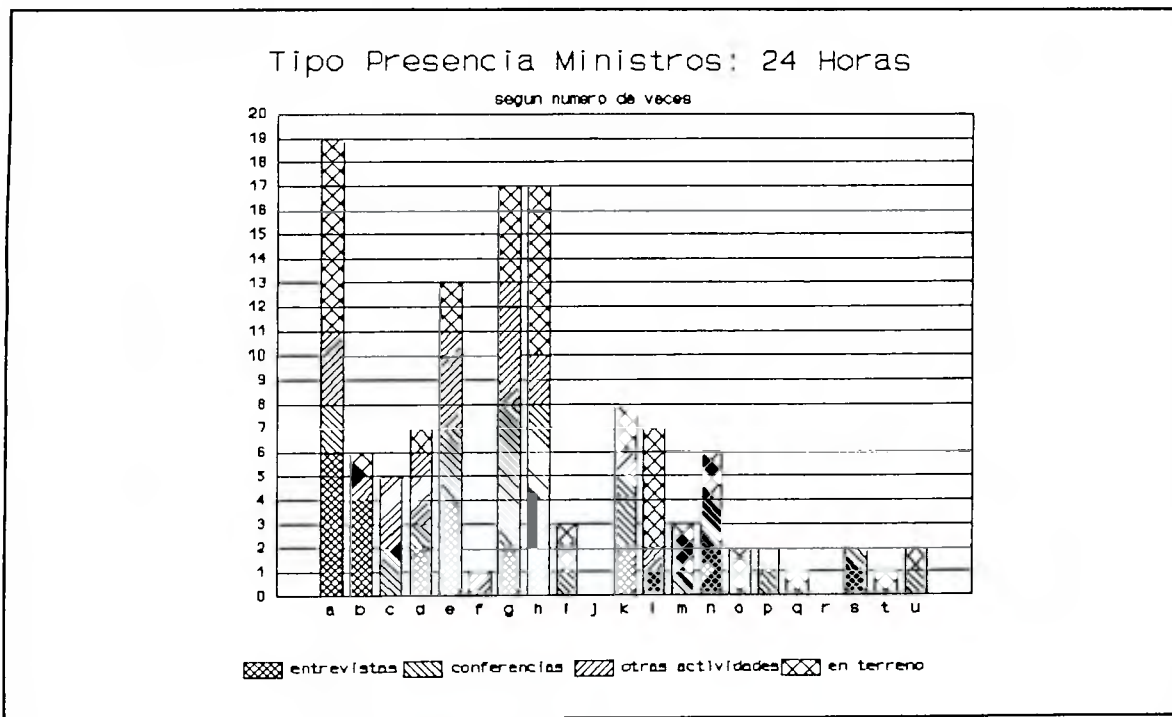


### Tipo Presencia Ministros Teletrece



### Tipo Presencia Ministros Meganoticias





a: Interior	b: Defensa
c: Relaciones Exteriores	d: Justicia
e: S.G.Gobierno	f: S.G.Presidencia
g: Hacienda	h: Economía
i: Trabajo	j: Planificación
k: Educación	l: Salud
m: Vivienda	n: Sernam
o: Obras Públicas	p: Transportes
q: Bienes Nacionales	r: Energía
s: CORFO	t: Agricultura
u: Minería	

\* El Ministro de Interior es el de mayor presencia en 24 Horas y Teletrece (registra 19 y 20 apariciones, respectivamente). En Meganoticias lo es el Ministro de Hacienda (23) seguido por el Ministro de Interior (21).

\* El Ministro de Planificación y Cooperación, no obstante su rol de vocero social, tiene este mes una escasa cobertura en los noticiarios y nula en 24 Horas.

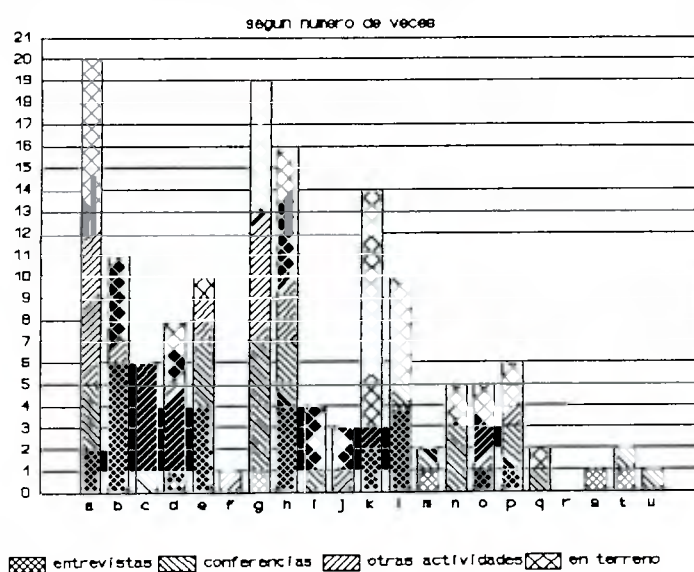
\* En relación a la presencia o participación en actividades "de terreno" los ministros que registran mayor cobertura a partir del número total de veces que estuvieron en pantalla, son en 24 Horas: Interior, Economía, Salud y Hacienda.

\* En tanto, en el caso de Teletrece, además del Ministro de Educación, destacan los ministros de Interior, Hacienda y Economía.

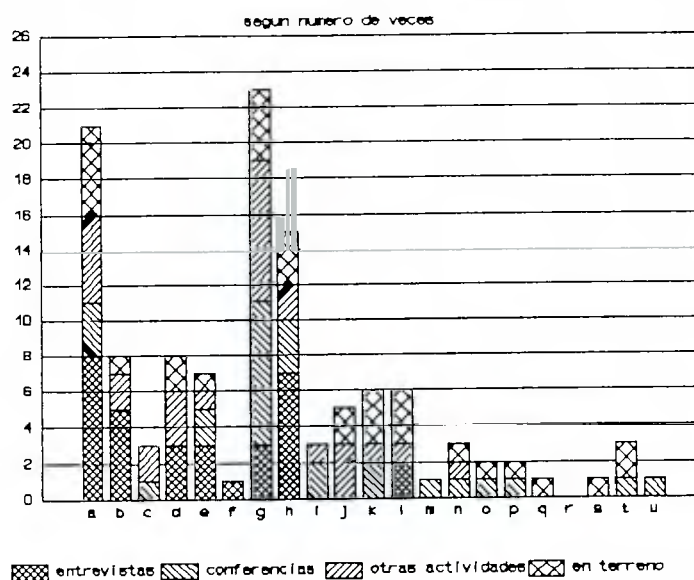
\* Por último, en el caso de Meganoticias la mayor cobertura la obtienen los ministros de Interior y Hacienda.



### Tipo Presencia Ministros Teletrece




### Tipo Presencia Ministros Meganoticias




a: Interior	b: Defensa
c: Relaciones Exteriores	d: Justicia
e: S.G.Gobierno	f: S.G.Presidencia
g: Hacienda	h: Economía
i: Trabajo	j: Planificación
k: Educación	l: Salud
m: Vivienda	n: Sernam
o: Obras Públicas	p: Transportes
q: Bienes Nacionales	r: Energía
s: CORFO	t: Agricultura
u: Minería	

DESGLOSE DE LA PRESENCIA DE LOS MINISTROS DEL AREA POLITICA :

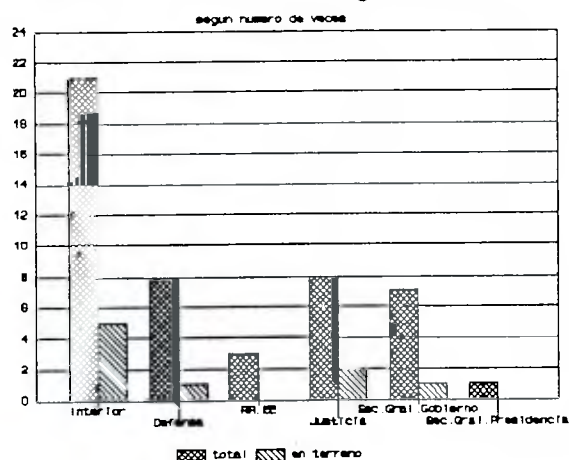
Ministros Politicos 24 Horas



Ministros Politicos Teletrece



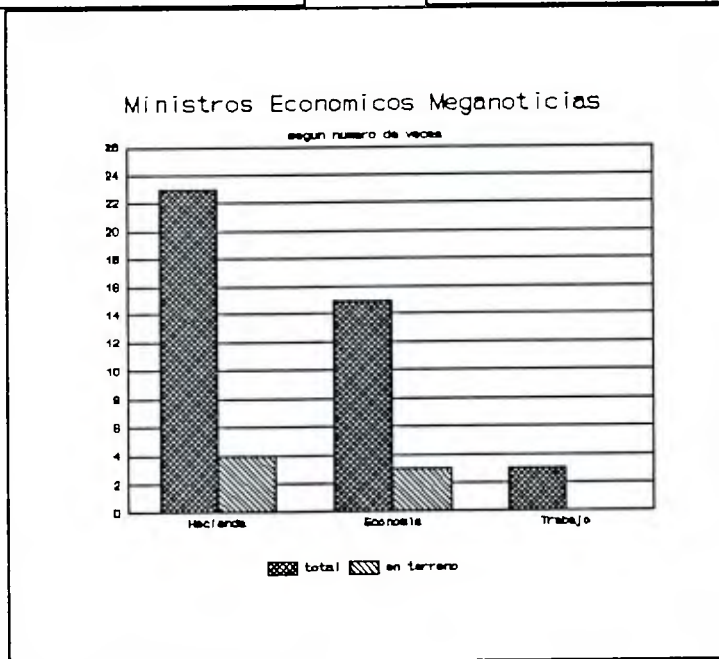
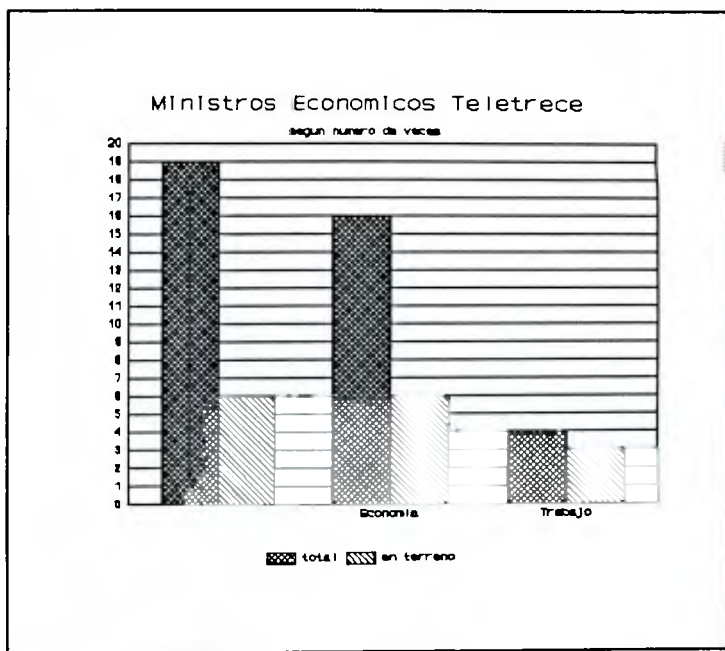
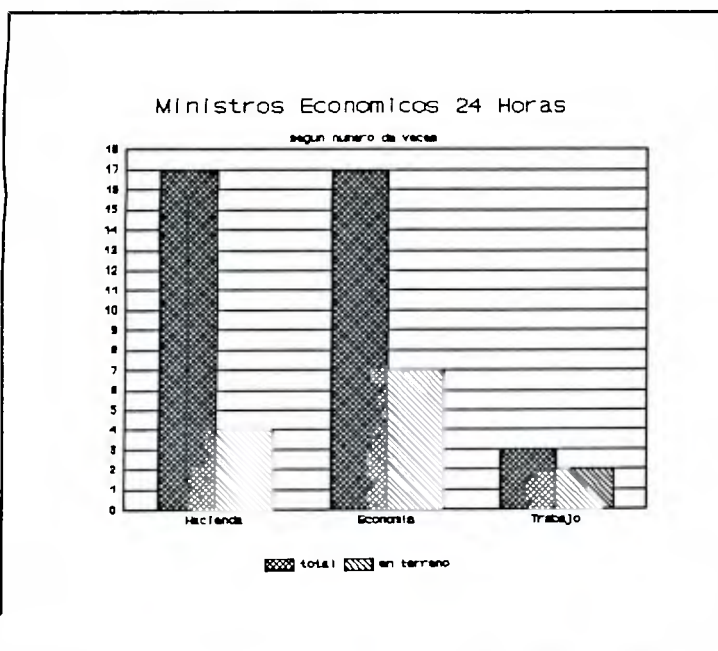
Ministros Politicos Meganoticias



\* Entre las actividades desarrolladas por el Ministro del Interior destacan especialmente su participación en el programa "el Gobierno responde a la Gente" en la comunidad de San Ramón reportado por 24 Horas y Meganoticias.

\* Por otra parte, la presencia de los ministros de Interior, Justicia y Defensa en el Congreso del PDC fue cubierta por Meganoticias y Teletrece.

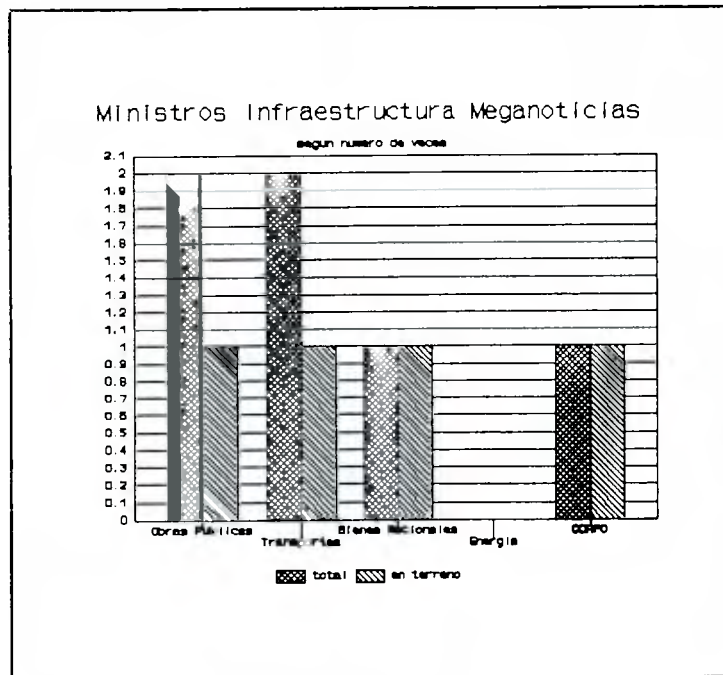
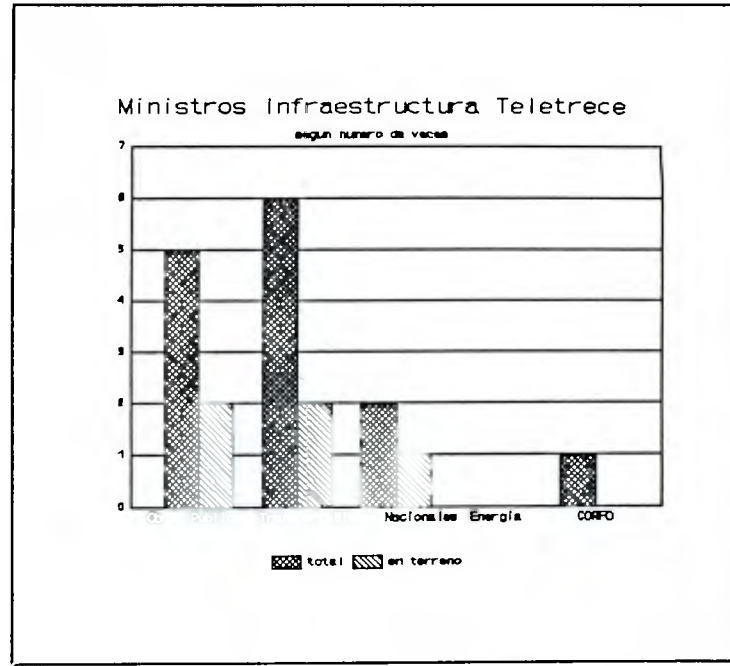
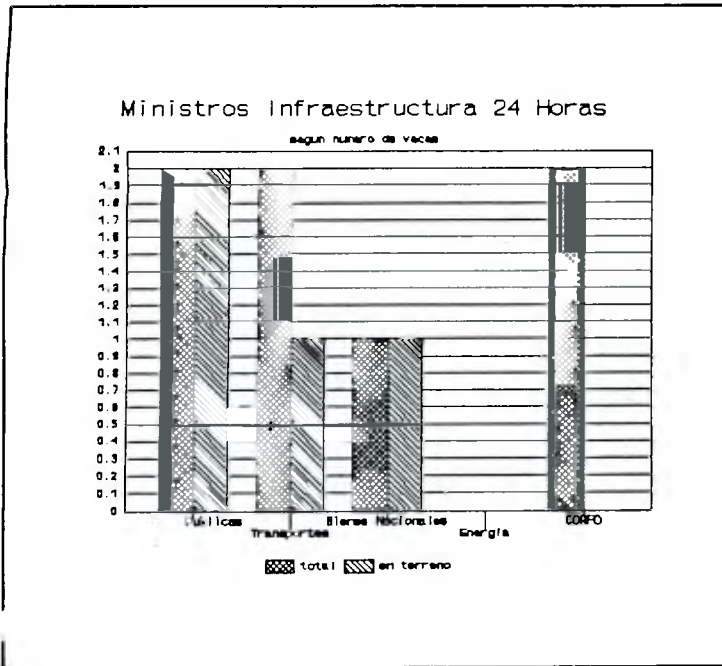
DESGLOSE DE LA PRESENCIA DE LOS MINISTROS DEL AREA ECONOMICA :



\* Al igual que el mes anterior los ministros del área económica presentan una importante cobertura en actividades "en terreno". Entre ellas destacan las visitas a la sede del Comercio Detallista del Ministro de Hacienda (canales 7 y 13) y al centro de capacitación laboral para jóvenes del Ministro de Trabajo (Canal 7).

\* En tanto, el Ministro de Economía participa en la inauguración de dos plantas: de embalajes y química.

DESGLOSE DE LA PRESENCIA DE LOS MINISTROS DEL AREA INFRAESTRUCTURA:




\* Los ministros de este sector, al igual que el mes anterior, presentan una baja cobertura en los noticiarios. Entre las actividades reporteadas destacan: la participación del Ministro de Bienes Nacionales en un acto ecológico juvenil en el cerro Santa Lucía, la inauguración del congreso de los camioneros por el Ministro de Transportes.

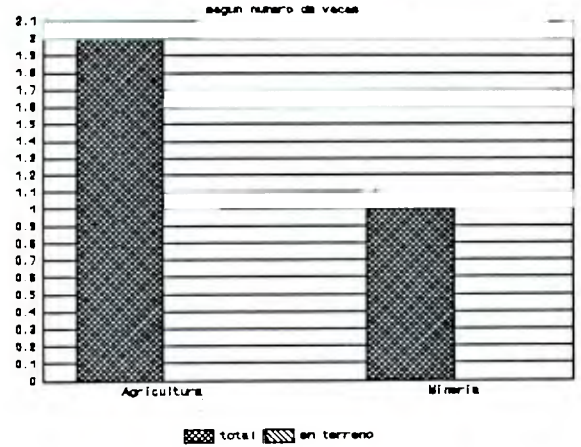
\* Por su parte, la inauguración por el Ministro de Obras Públicas de dos nuevos tramos de la Panamericana sólo fueron reporteados en Teletrece y 24 Horas.

DESGLOSE DE LA PRESENCIA DE LOS MINISTROS DEL AREA DESARROLLO PRODUCTIVO :


Ministros Desarrollo Product. 24 Horas



Ministros Desarrollo Product. Teletrece



M. Desarrollo Productivo Meganoticias



\* Se aprecia una baja presencia de los ministros de esta área. Por otra parte, sus actividades no presentan la misma cobertura en los noticiarios. De esta forma, la inauguración de una nueva planta en la refinería Ventanas por el Ministro de Minería sólo es cubierta por 24 horas. Situación similar ocurre con la inauguración del Ministro de Agricultura de una procesadora de cartones en Graneros.



DEPARTAMENTO DE ESTUDIOS

PRESENCIA PRESIDENTE  
Y MINISTROS  
EN NOTICIARIOS DE TV.

OCTUBRE 91

## PRESENTACION

El siguiente estudio da cuenta de la frecuencia y modo de aparición del Presidente de la República y los ministros de Estado, en los noticiarios centrales de los canales 7, 9 y 13 de Televisión, en actividades oficiales "en terreno" y en "contacto con la gente".

Se consideró "en terreno" la presencia de las autoridades en eventos, visitas, inauguraciones, etc. Por su parte, se calificó como "contacto con la gente" actividades de encuentro con la comunidad. En el caso de los ministros se contabilizó su participación en eventos del ámbito de su competencia y el contacto con los públicos específicos de cada cartera. Cabe señalar que en muchas oportunidades, la actividad "en terreno" implica simultáneamente "contacto con la gente".

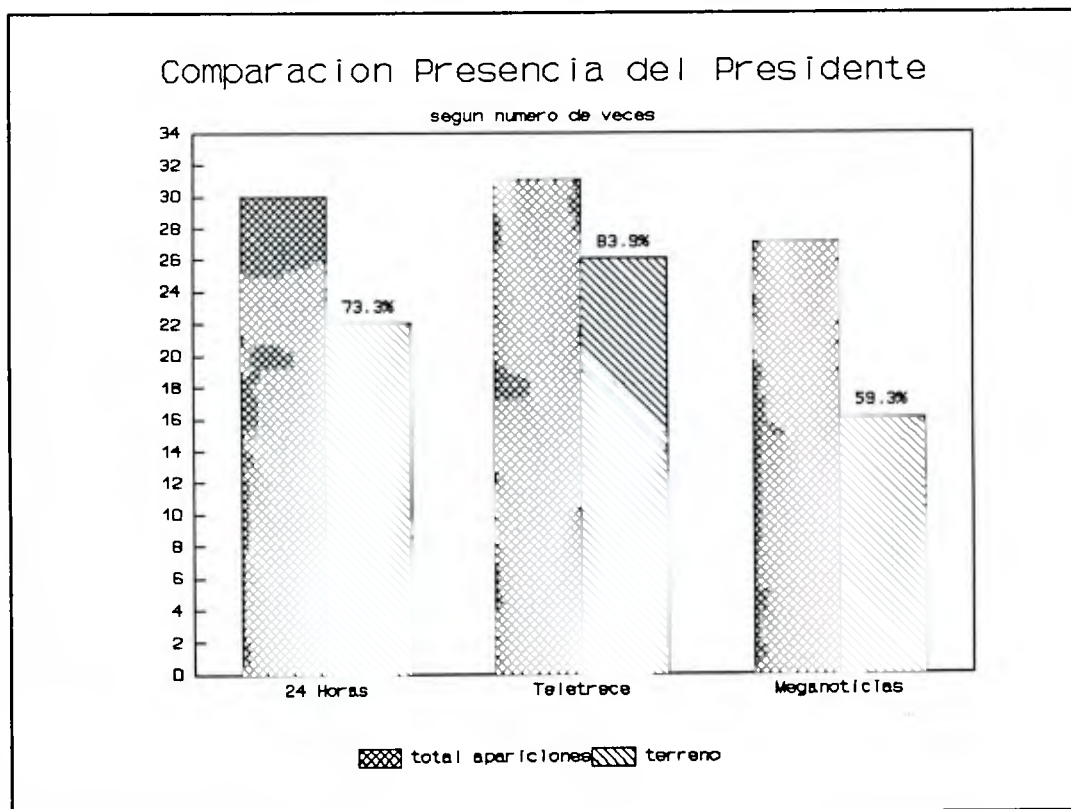
Para efectos de este seguimiento los ministros han sido agrupados en áreas de acuerdo a la conformación de los comités interministeriales : Política (Secretaría General de la Presidencia, Secretaría General de Gobierno, Interior, Defensa, Relaciones Exteriores y Justicia), Económica (Hacienda, Economía y Trabajo), Social (Planificación, Educación, Salud, Vivienda y Sernam), Infraestructura (Obras Públicas, Transportes, Bienes Nacionales, Comisión Nacional Energía y Corfo), y Desarrollo Productivo (Agricultura y Minería).

## I. PRESENCIA DEL PRESIDENTE DE LA REPUBLICA :

\* Se aprecia un importante incremento en el número total de apariciones del Primer Mandatario en relación al mes anterior, en todos los noticiarios es del orden del 50%

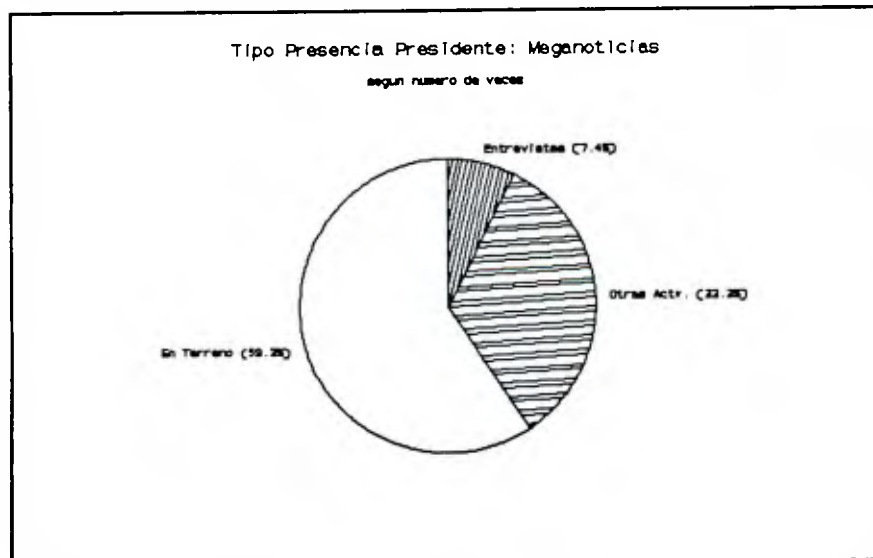
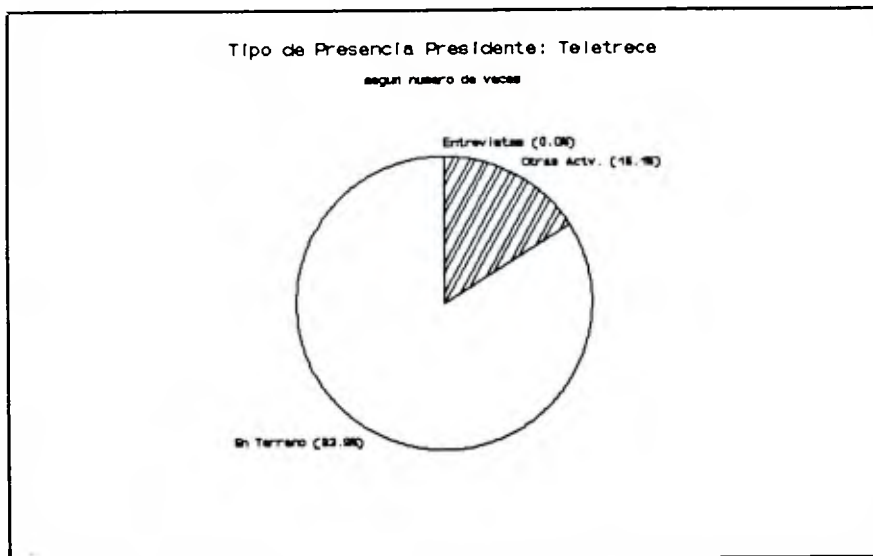
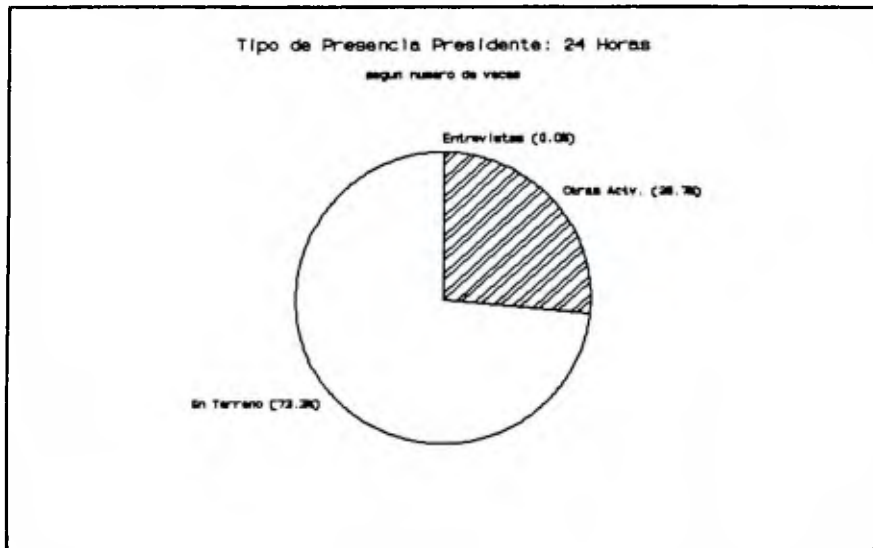
\* Por otra parte la cobertura informativa es más pareja. Es decir, la mayoría de las actividades desarrolladas por el Presidente son cubiertas por todos los noticiarios.

\* Otro elemento que destaca es el aumento de las actividades calificadas como "en terreno" o de "contacto con la gente" (gráficos página nº 4), es así como en septiembre se registran nueve mientras en este mes alcanzaron a 27.

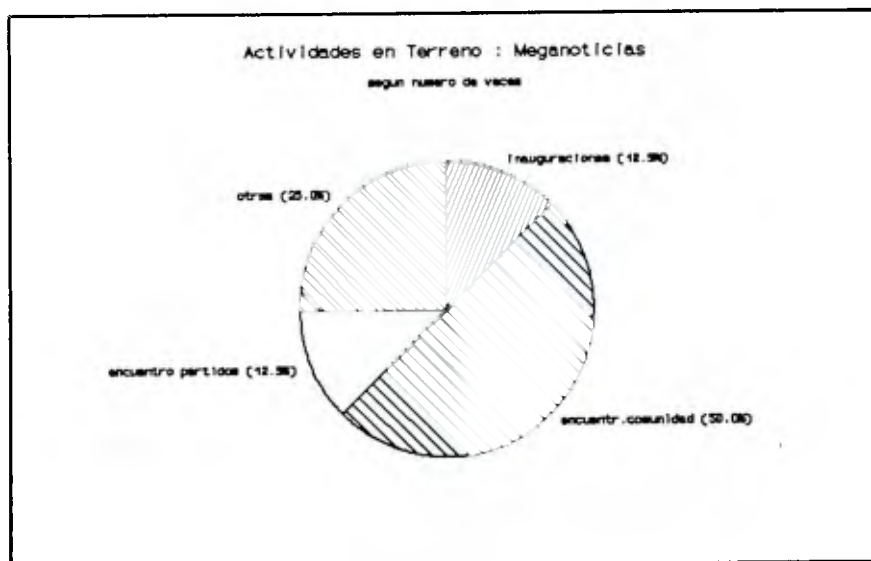
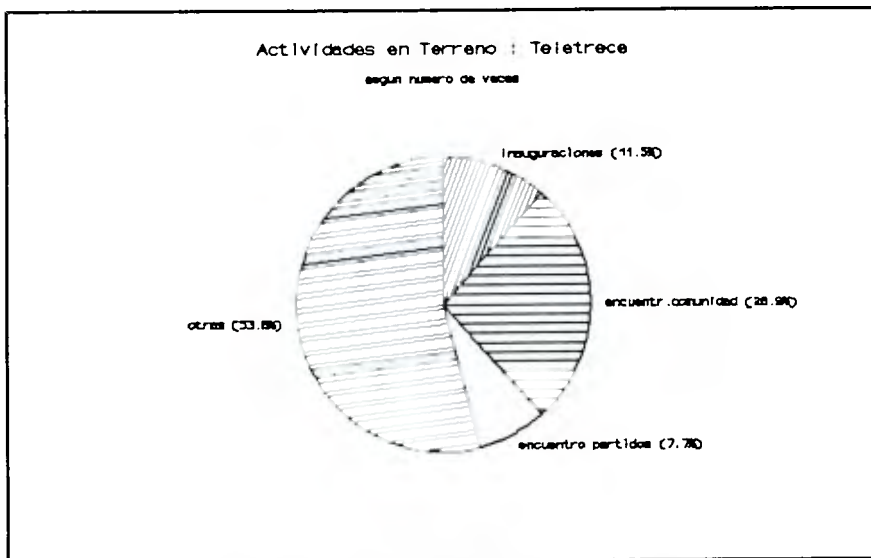
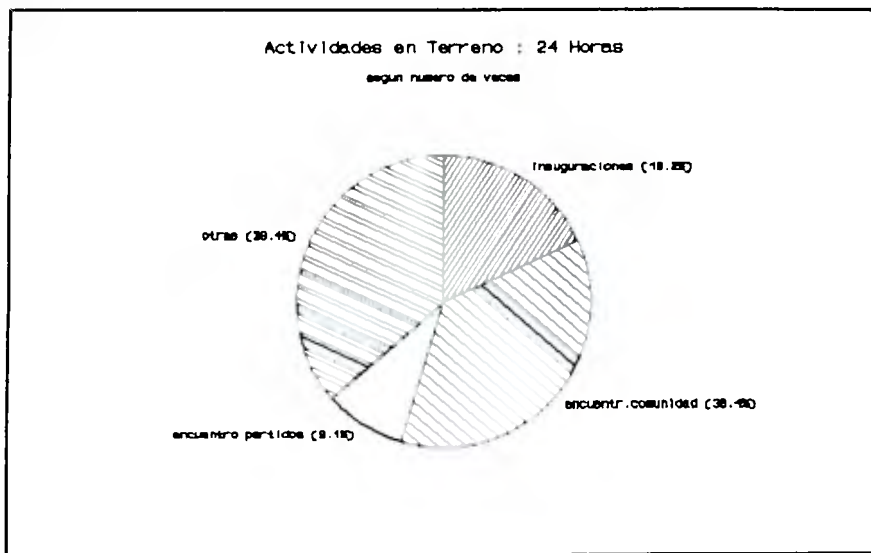




**TIPO DE PRESENCIA DEL PRESIDENTE DE LA REPUBLICA :**



**DESGLOSE GRAFICO DE LAS ACTIVIDADES EN TERRENO DESARROLLADAS POR EL PRESIDENTE:**



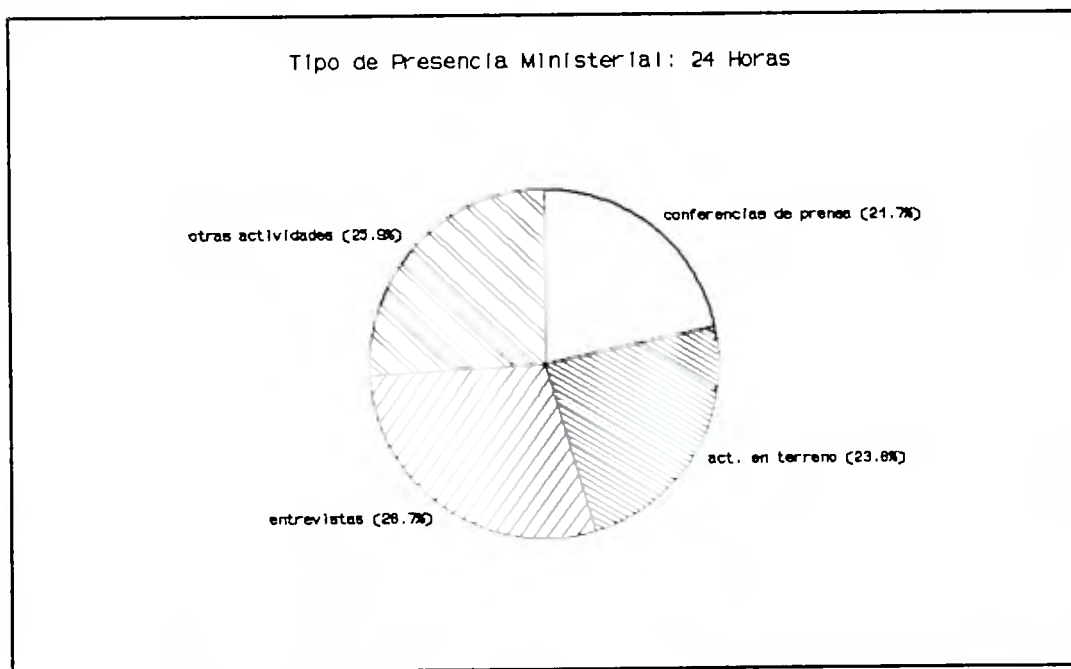
## II. CARACTERIZACION DE LA PRESENCIA MINISTERIAL :

\* A diferencia del mes anterior, destaca la relativa similitud que se da entre el número de conferencias de prensa, entrevistas, actividades de carácter protocolar<sup>1</sup> y de presencia "en terreno" en los noticiarios (gráficos de la página N°6 )

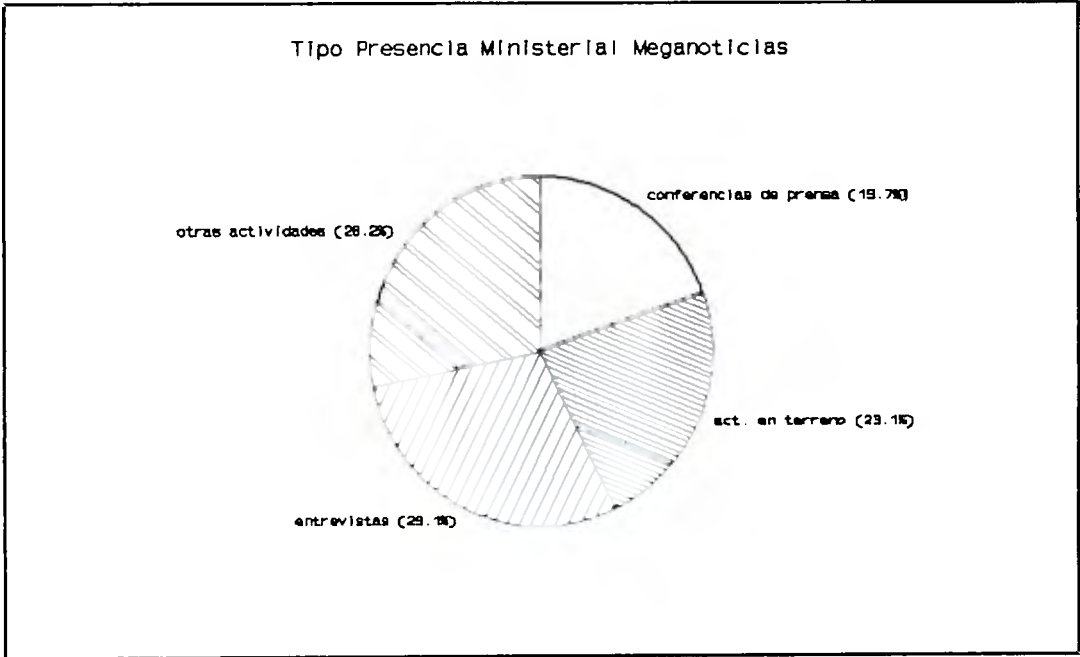
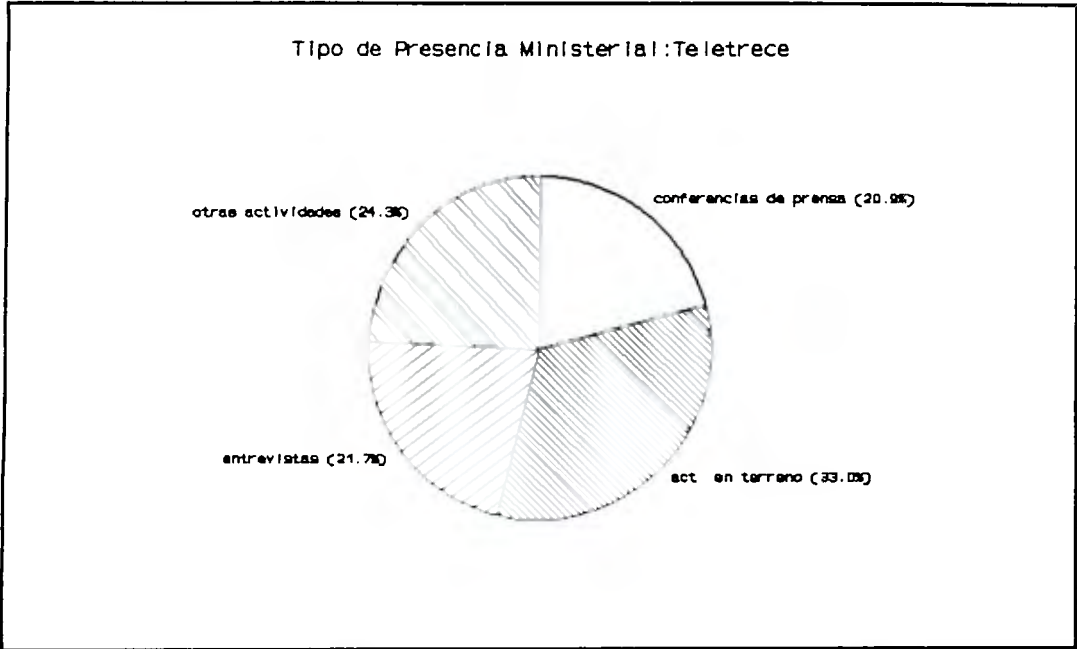
\* Por otra parte, en este mes se registra un importante aumento de las actividades ministeriales "en terreno". En 24 Horas de un 10% aumentan a casi un 24%, en Teletrece de un 11% a un 33%, y en Meganoticias de un 9% a un 23%.

\* Teletrece presenta el mayor número de notas "en terreno" (38 contra 34 de 24 Horas y 27 de Meganoticias). Dentro de ello, destaca la cobertura otorgada en este tipo de actividades a los ministros de Interior y Economía.


\* En relación a la presencia ministerial, los ministros del sector infraestructura registran, en relación al total de sus apariciones, la más alta ponderación de actividades en terreno (45.4%), le siguen los del ámbito social (33.9%), del área desarrollo productivo (33.3%), del sector económico (30.6%) y del área política (19.3%).



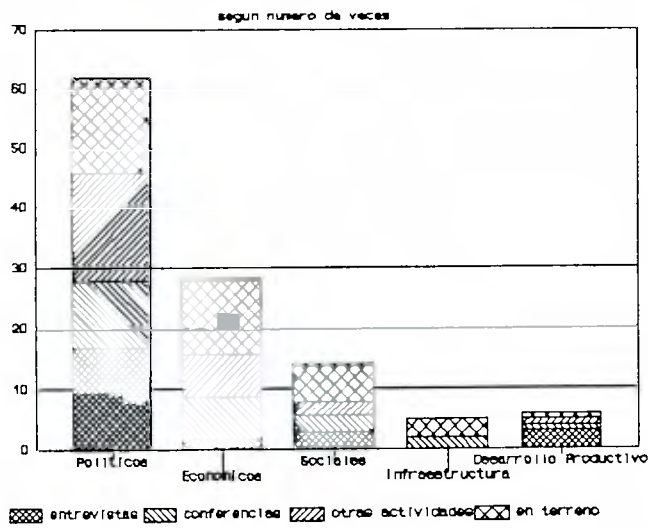
<sup>1</sup> Las actividades protocolares han sido consideradas dentro de "otras actividades", en esta definición también se integran las reuniones de Gabinete.



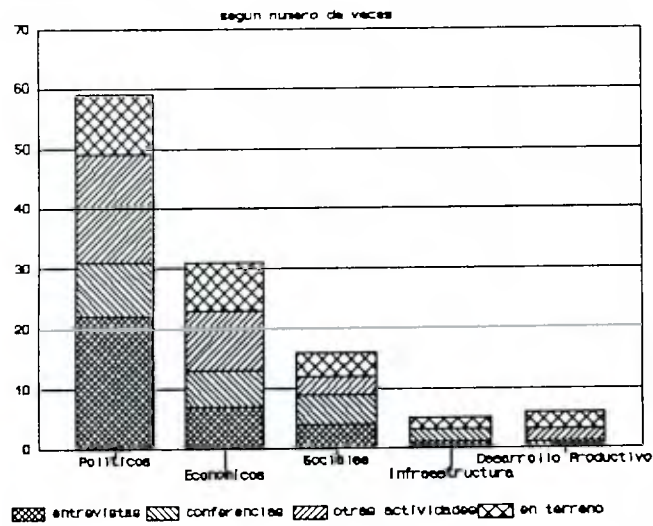
### Tipo Presencia Ministerial 24 Horas

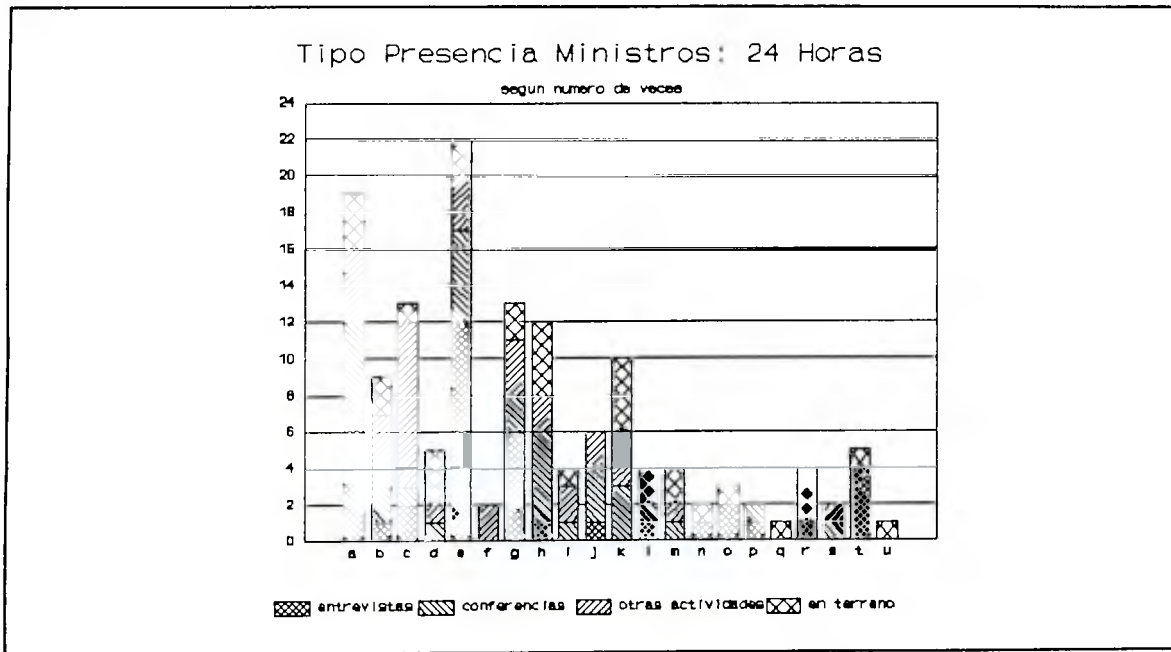


### Tipo Presencia Ministerial Teletrece



### Tipo Presencia Ministerial Meganoticias





a: Interior	b: Defensa
c: Relaciones Exteriores	d: Justicia
e: S.G.Gobierno	f: S.G.Presidencia
g: Hacienda	h: Economía
i: Trabajo	j: Planificación
k: Educación	l: Salud
m: Vivienda	n: Sernam
o: Obras Públicas	p: Transportes
q: Bienes Nacionales	r: Energía
s: CORFO	t: Agricultura
u: Minería	

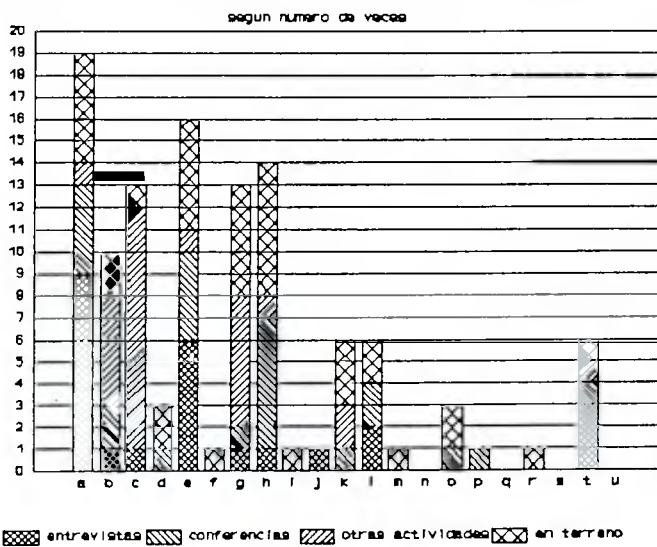
\* El Ministro Secretario General de Gobierno es el de mayor presencia en 24 Horas y Meganoticias. En tanto, en Teletrece lo es el Ministro de Interior.

\* En el caso de 24 Horas, los ministros que registran mayor presencia en terreno en relación al total de veces que aparecen: Energía (75.0%), Justicia (60.0%) Salud, Vivienda y Sernam (los tres últimos con igual ponderación 50.0%).

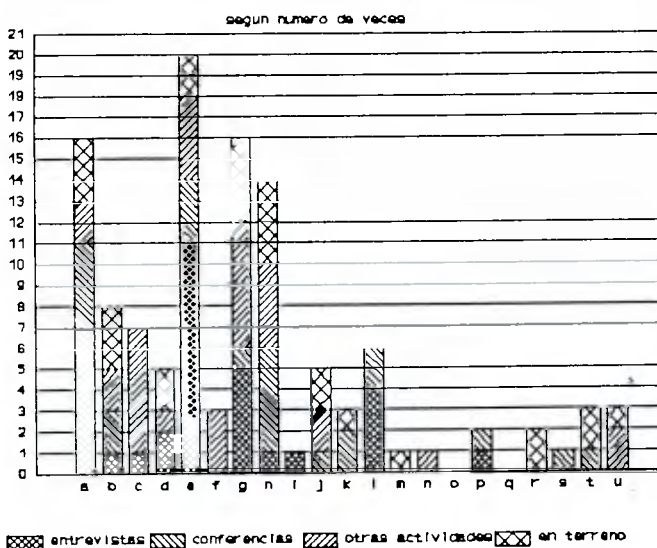
\* Mientras en Teletrece, son: Justicia (66.7%), Obras Públicas (66.7%), Educación (50.0%) y Economía (42.9%).

\* Por último en Meganoticias, destacan en este ámbito los ministros de: Agricultura (66.7%), Justicia y Planificación (40.0%).

### Tipo Presencia Ministros: Teletrece

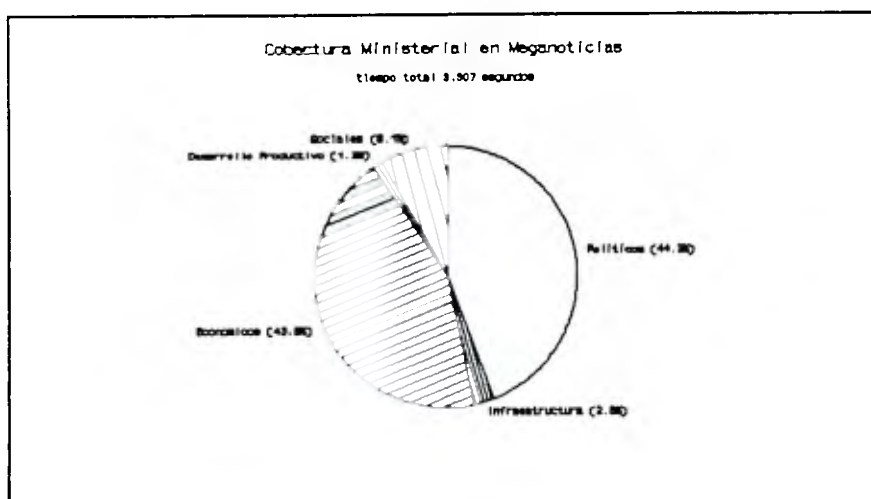
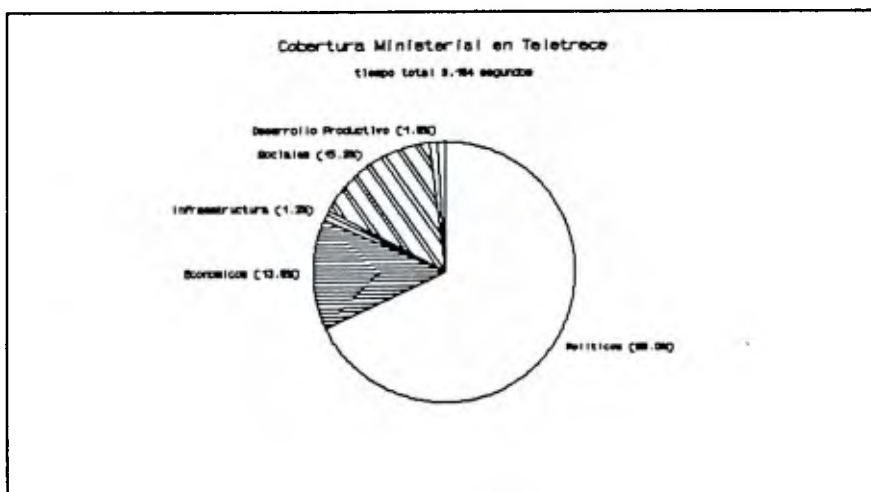
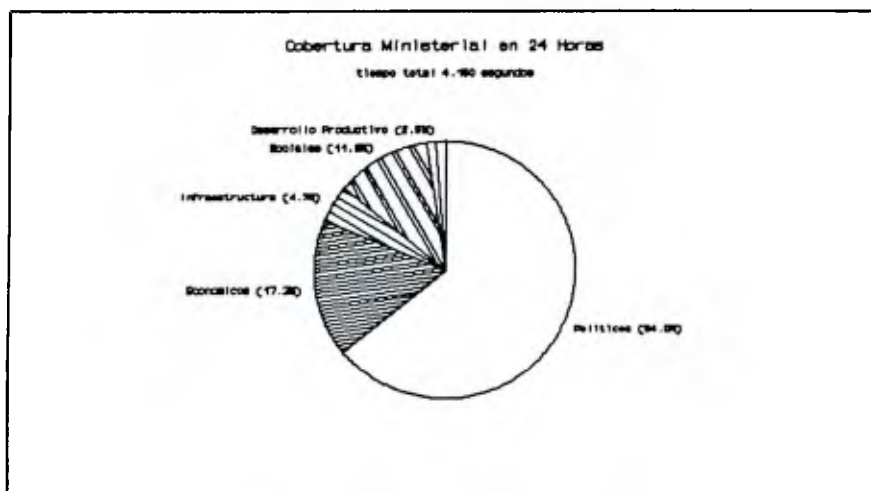


### Tipo Presencia Ministros: Meganoticias



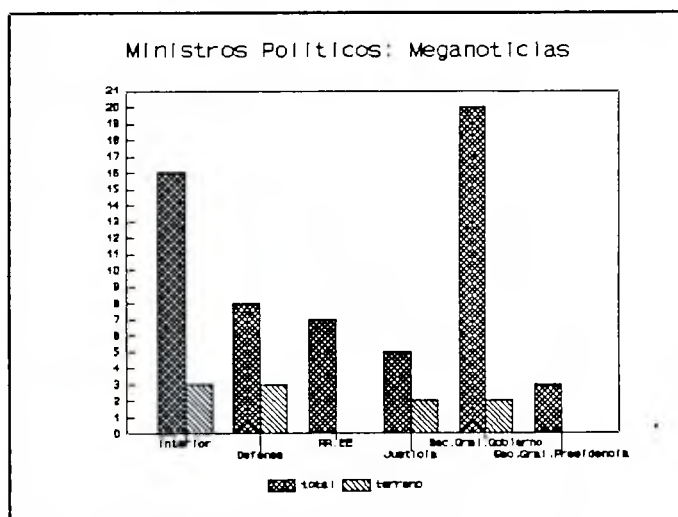
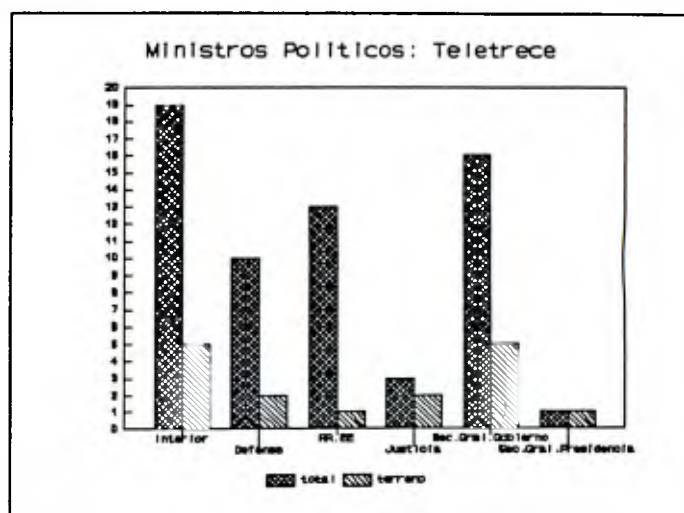
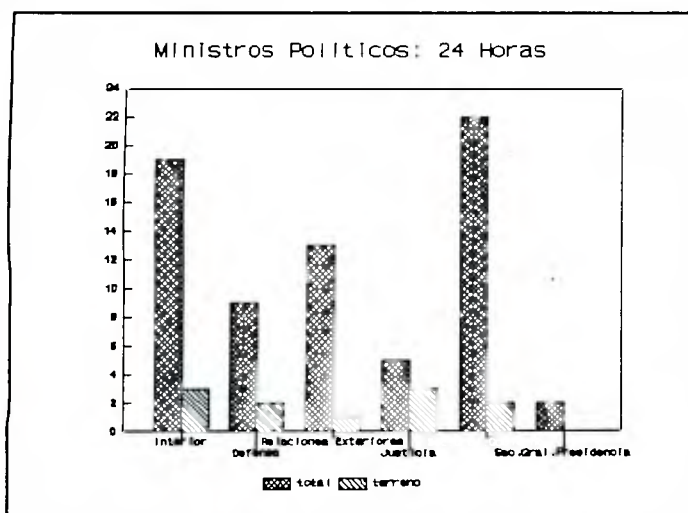
- |                          |                    |
|--------------------------|--------------------|
| a: Interior              | b: Defensa         |
| c: Relaciones Exteriores | d: Justicia        |
| e: S.G.Gobierno          | f: S.G.Presidencia |
| g: Hacienda              | h: Economía        |
| i: Trabajo               | j: Planificación   |
| k: Educación             | l: Salud           |
| m: Vivienda              | n: Sernam          |
| o: Obras Públicas        | p: Transportes     |
| q: Bienes Nacionales     | r: Energía         |
| s: CORFO                 | t: Agricultura     |
| u: Minería               |                    |

Cobertura de las Areas Ministeriales en los Noticiarios (tiempo en segundos):





## DESGLOSE DE LA PRESENCIA DE LOS MINISTROS DEL AREA POLITICA :

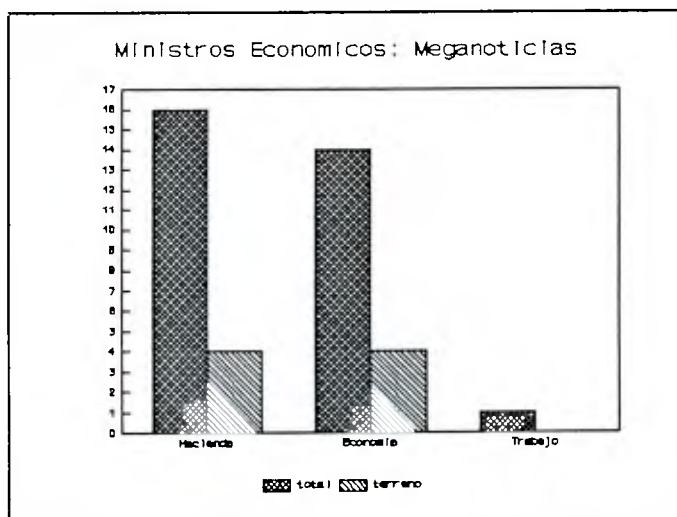
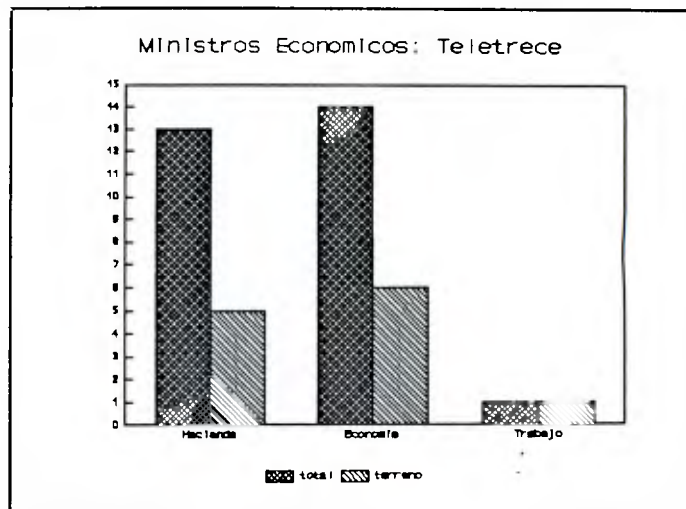


\* Las actividades en terreno o de contacto con la gente del Ministro del Interior significan el 15.8% del total de sus apariciones en 24 Horas, el 26.3% en Teletrece y el 18.8% en Meganoticias. Entre ellas destaca la participación en un acto conmemorativo del triunfo del "NO" y en el congreso del PDC.

\* Por su parte, las del Ministro Secretario General de Gobierno alcanzan a un 9.1%, un 31.3% y un 10%, respectivamente. Entre las actividades desplegadas, están la participación en el Día del Niño, la asistencia al Festival de Cine Chileno y el Congreso del PDC.

\* En el caso del Ministro de Justicia, estas actividades significan el 60% en 24 Horas, el 40% en Teletrece y el 66.7% en Meganoticias. Además, se observa similitud en las notas reporteadas por 24 Horas y Teletrece, entre ellas destaca la reunión con vecinos de Colina para informar sobre la construcción del nuevo penal y la asistencia del Ministro a la graduación de nuevos gendarmes.

## DESGLOSE DE LA PRESENCIA DE LOS MINISTROS DEL AREA ECONOMICA :



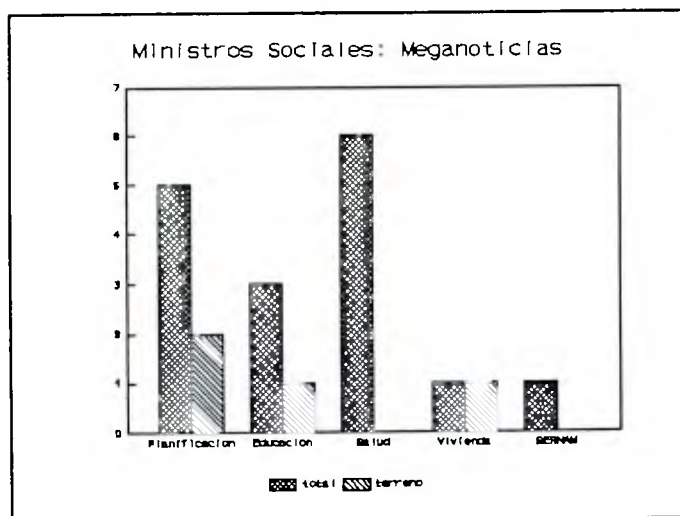
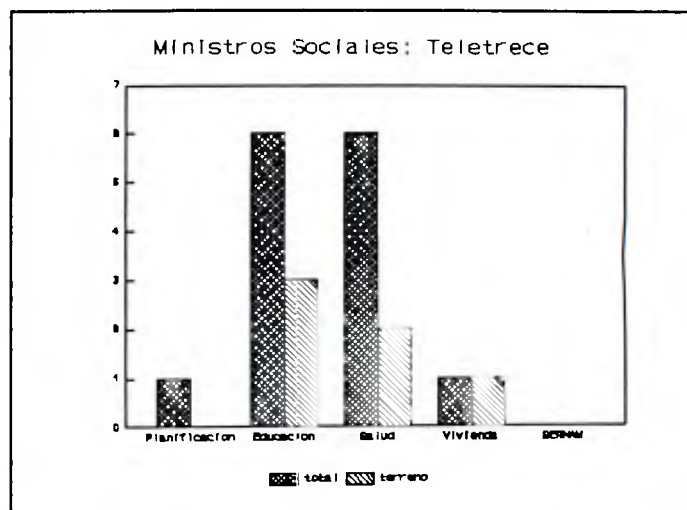
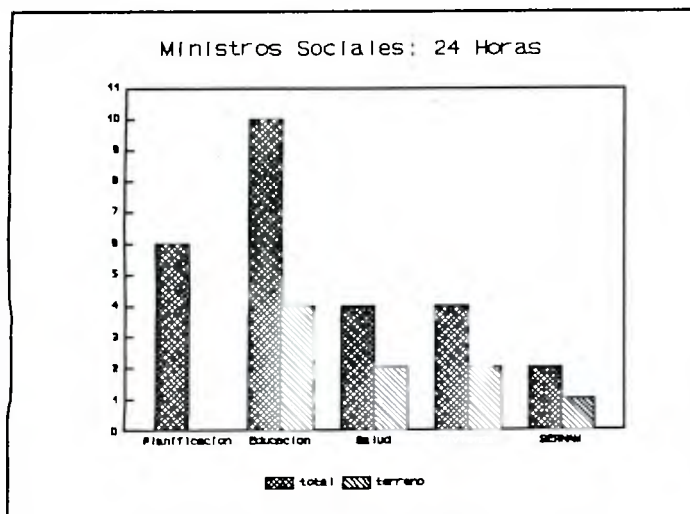
\* Se observa un importante incremento en las actividades de terreno de los ministros del área económica en relación al mes pasado.

\* Dentro de ellos, el Ministro de Economía alcanza la más alta ponderación. Su presencia en este tipo de actividades significan el 33.3% en 24 Horas; el 43% en Teletrece y el 28.6% en Meganoticias. Entre ellas destacan su visita a las obras del puerto de San Antonio, a ENAER y a la huelga del Carbón.

\* Por su parte, las actividades en terreno del Ministro de Hacienda significan el 15.4% del total de su presencia en 24 Horas; el 38.5% en Teletrece y el 25% en Meganoticias. Pueden mencionarse entre ellas la inauguración de una nueva oficina de SII en Nuñoa y su asistencia a los congresos de la CUT y el PDC.

\* Las actividades del Ministro del Trabajo no son reporteadas por todos los noticiarios, es así como la inauguración del Programa de Capacitación Juvenil sólo es presentado en 24 Horas.

DESGLOSE DE LA PRESENCIA DE LOS MINISTROS DEL AREA SOCIAL :



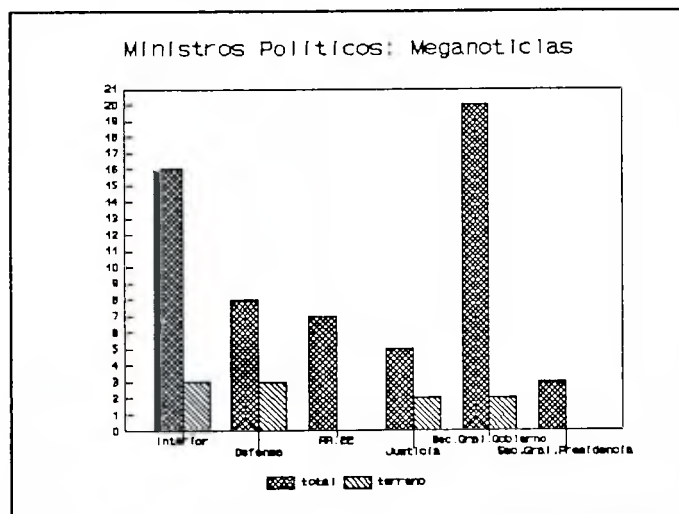
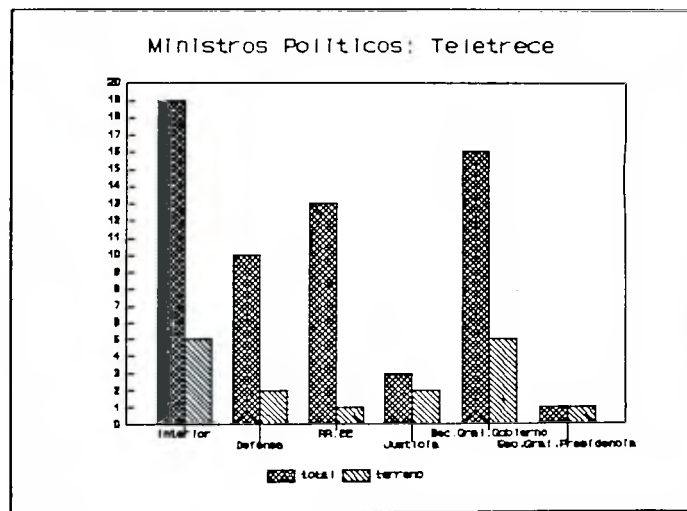
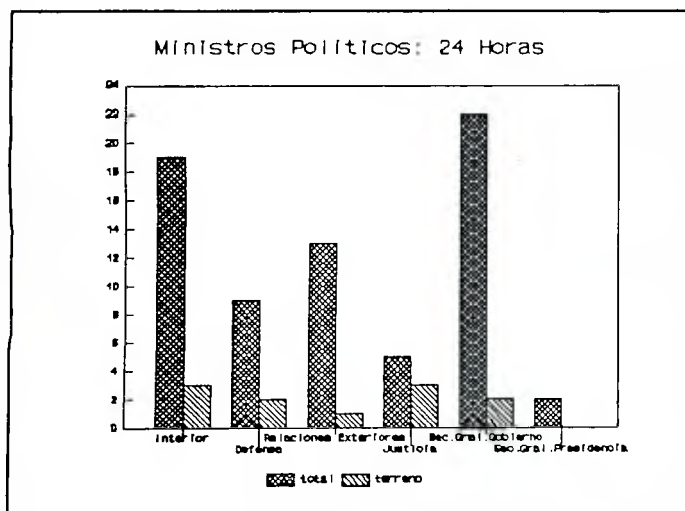
\* El reporte de las actividades en terreno del Ministro de Educación es desigual entre los noticiarios. En 24 Horas y Teletrece se incluyen mayor número de notas que en Meganoticias; entre ellas destacan la inauguración en Puerto Williams del primer jardín infantil destinado a minorías étnicas y del Programa MECE.

\* Por su parte, el Ministro de Salud sólo registra imágenes de actividades en terreno en 24 Horas y Teletrece. Sin embargo, en Meganoticias se le entrevista en repetidas oportunidades.

\* En el caso del Ministro de Vivienda, sus actividades son de contacto con la gente, como la participación en un acto ecológico y la inauguración de viviendas básicas en la comuna de La Pintana.

\* Por último, la Ministra Directora del Sernam participó en un seminario sobre el embarazo en adolescentes.

## DESGLOSE DE LA PRESENCIA DE LOS MINISTROS DEL AREA POLITICA :

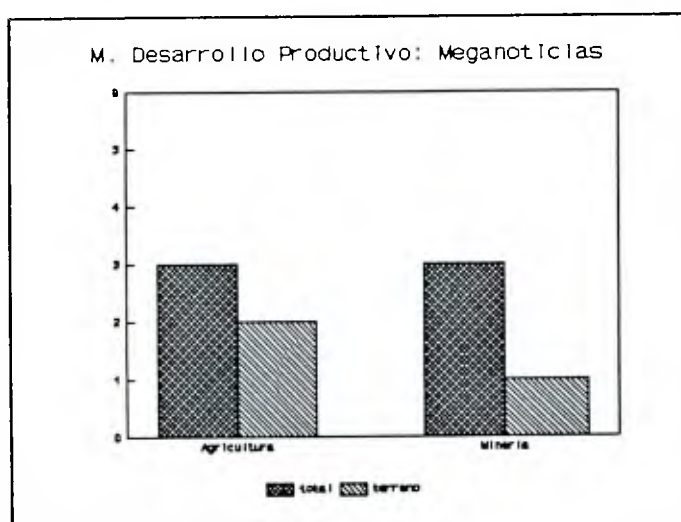
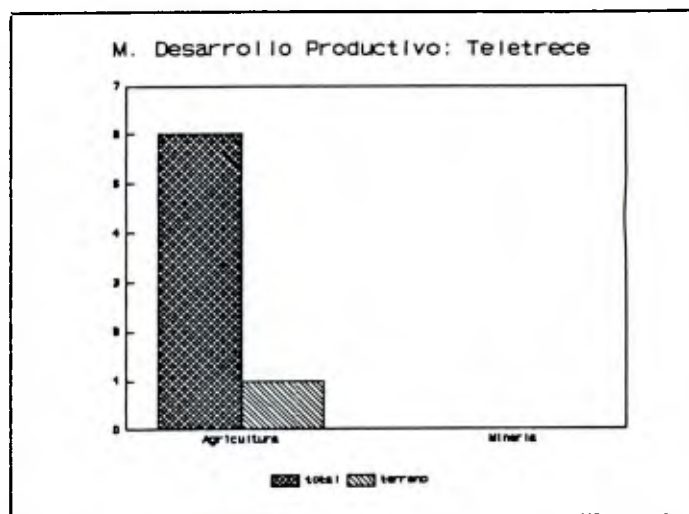
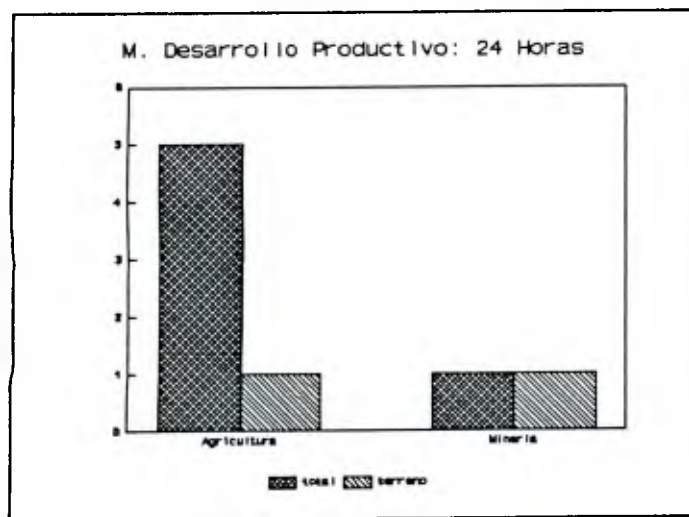


\* Las actividades en terreno o de contacto con la gente del Ministro del Interior significan el 15.8% del total de sus apariciones en 24 Horas, el 26.3% en Teletrece y el 18.8% en Meganoticias. Entre ellas destaca la participación en un acto conmemorativo del triunfo del "NO" y en el congreso del PDC.

\* Por su parte, las del Ministro Secretario General de Gobierno alcanzan a un 9.1%, un 31.3% y un 10%, respectivamente. Entre las actividades desplegadas, están la participación en el Día del Niño, la asistencia al Festival de Cine Chileno y el Congreso del PDC.

\* En el caso del Ministro de Justicia, estas actividades significan el 60% en 24 Horas, el 40% en Teletrece y el 66.7% en Meganoticias. Además, se observa similitud en las notas reporteadas por 24 Horas y Teletrece, entre ellas destaca la reunión con vecinos de Colina para informar sobre la construcción del nuevo penal y la asistencia

## DESGLOSE DE LA PRESENCIA DE LOS MINISTROS DE DESARROLLO PRODUCTIVO:



\* La participación en actividades en terreno o de contacto con la gente de los ministros de esta área es bastante escasa, sin embargo destaca la inauguración hecha por el Ministro de Agricultura de una nueva planta procesadora de cartón.



DEPARTAMENTO DE ESTUDIOS

PRESENCIA PRESIDENTE  
Y MINISTROS  
EN PRENSA ESCRITA

NOVIEMBRE 1991

## PRESENTACION

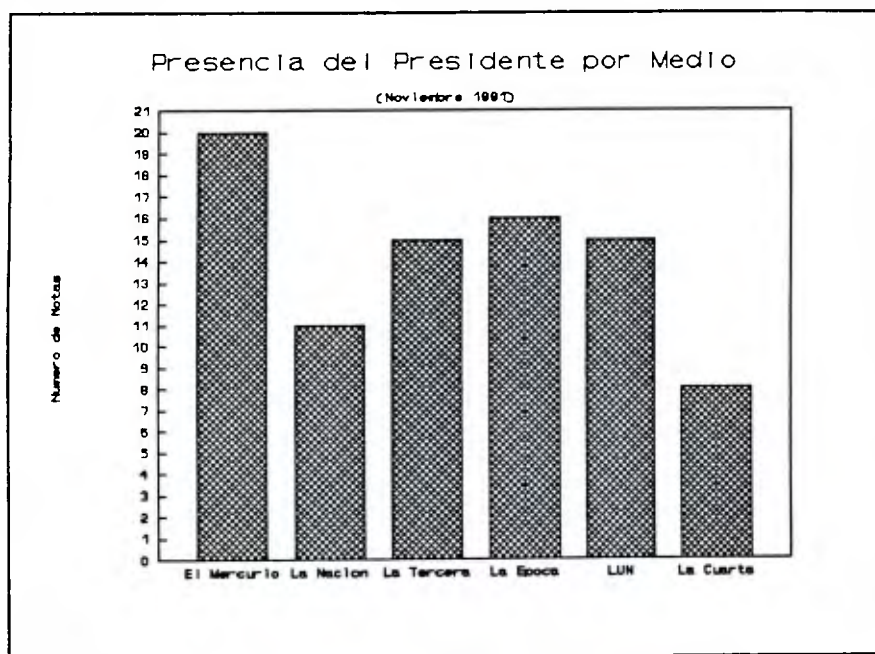
El siguiente estudio da cuenta de la frecuencia y modo de aparición del Presidente de la República y los ministros de Estado, en la prensa diaria de Santiago -El Mercurio, La Tercera, La Epoca, La Cuarta, La Nación y Las Ultimas Noticias-, en actividades oficiales "en terreno" y en "contacto con la gente", durante el mes de noviembre de 1991.

Se consideró como "en terreno" la presencia de las autoridades en eventos, visitas, inauguraciones, etc. Por su parte, se calificó "contacto con la gente" actividades de encuentro con la comunidad. En el caso de los ministros se contabilizó su participación en eventos del ámbito de su competencia y el contacto con los públicos específicos de cada cartera. Cabe señalar que en muchas oportunidades, la actividad "en terreno" implica simultáneamente "contacto con la gente".

Para efectos del seguimiento, los ministros han sido agrupados en áreas, de acuerdo a la conformación de los comités interministeriales: Política (Secretaría General de la Presidencia, Secretaría General de Gobierno, Interior, Defensa, Relaciones Exteriores y Justicia), Económica (Hacienda, Economía y Trabajo), Social (Planificación, Educación, Salud, Vivienda y Sernam), Infraestructura (Obras Públicas, Transportes, Bienes Nacionales, Comisión Nacional de Energía y Corfo), y Desarrollo Productivo (Agricultura y Minería).

Se contabilizaron las notas correspondientes, mediante una pauta prefijada, consignando el lugar de aparición (portadas, páginas impares, páginas pares, espacio en cm<sup>2</sup>). Los gráficos muestran el número de notas en que aparece el Presidente y sus ministros en los medios definidos.

## I. COBERTURA DEL PRESIDENTE DE LA REPUBLICA



El presente gráfico muestra la cobertura de las actividades presidenciales "en terreno" y en "contacto con la gente" durante el mes de noviembre de 1991.

La presencia del Presidente de la República (85 notas) disminuye en relación al mes anterior (134 notas), representando el 23.9% del total de informaciones consideradas. En muchos casos el Presidente realiza estas actividades en compañía de uno o varios de sus ministros.

De un total de 275 fotografías consideradas, en todos los medios, 86 corresponden al Presidente, lo que constituye el 31% del total.

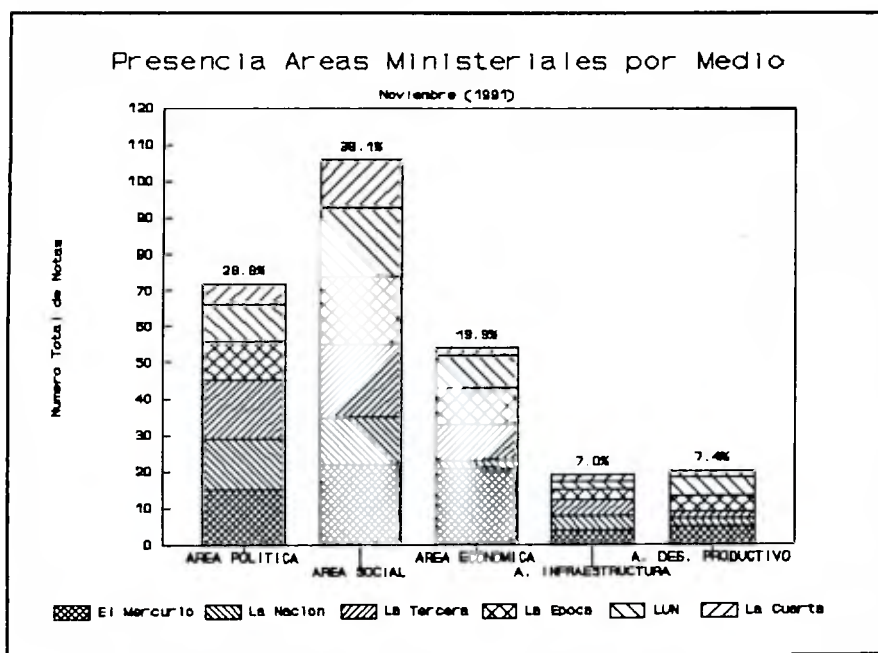
En esta oportunidad, solamente El Mercurio incluye este tipo de actividades del Presidente en sus portadas (5).

La mayoría de las informaciones (56%) están diagramadas en páginas impares -ubicación de preferencia-. El primer lugar, en este sentido, lo ocupa El Mercurio (13 notas), le siguen La Epoca y La Tercera (ambas con 9 notas), luego LUN (8 notas) y, por último, La Nación y La Cuarta (4 notas cada una).

Del total del espacio ocupado por estas informaciones (medido en Cm<sup>2</sup>), expresado porcentualmente, a La Epoca corresponde el 28.1%, un 27.1% a El Mercurio, a La Nación un 13.7%, a LUN un 12.7%, a La Tercera un 12.6% y, por último, a La Cuarta un 5.8%.



## II. COBERTURA SEGUN AREAS MINISTERIALES



Se observa, en general, un leve aumento en el número de registros en relación al mes anterior. La variación más notoria, sin embargo, es el descenso del Area Desarrollo Productivo.

El Area Política es la que tiene mayor cantidad de notas en portada (9), le sigue el Area Económica (7), el Area Social (2) y el Area Infraestructura (1). No se registran notas del Area Desarrollo Productivo en portadas.

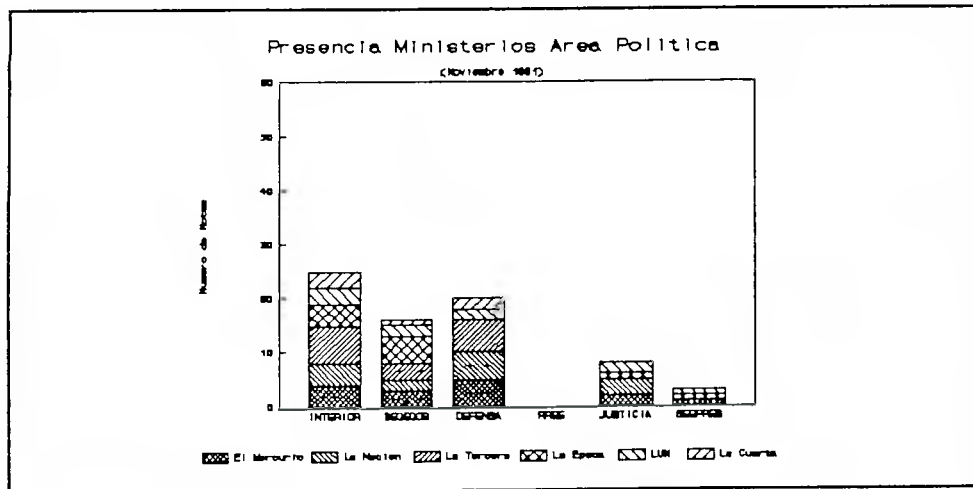
Respecto a la diagramación, el Area Social es la que tiene mayor cantidad de notas diagramadas en páginas preferenciales - impares - (43), a continuación está el Area Política (28), luego se ubican las áreas Económica (19), Infraestructura (13) y, por último el Area Desarrollo Productivo (1).

En cuanto a las fotografías, de un total de 189 de todas las áreas, un 41.8% corresponde al Area Social, un 25.9% a la Política, un 21.2% a la Económica, un 10.1% a la de Infraestructura y un 1.1% a la de Desarrollo Productivo.

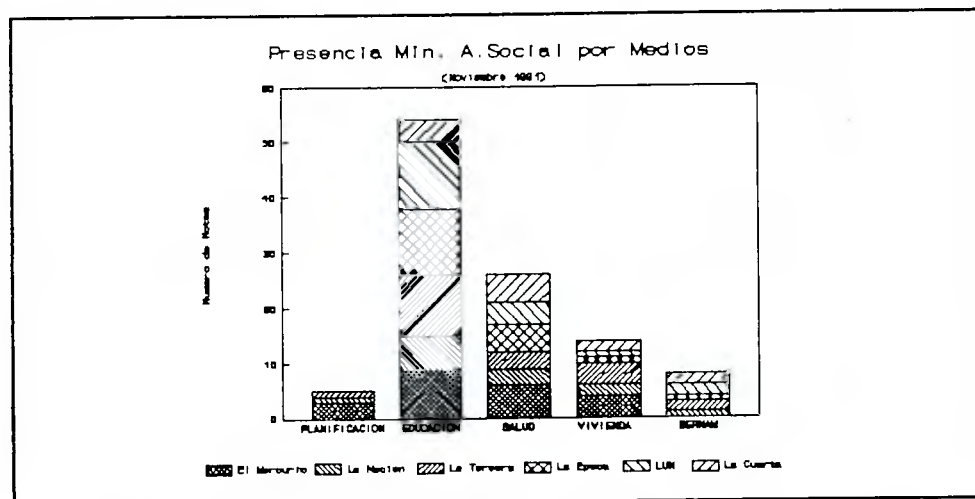
El total del espacio ocupado por las áreas ministeriales -medido en Cm<sup>2</sup>-, porcentualmente el 39.5% corresponde al Area Social, el 26.8% al Area Política, el 24.6% al Area Económica, el 8.2% al Area Infraestructura y sólo el 0.9% al Area Desarrollo Productivo.

### III. DESGLOSE DE AREAS MINISTERIALES

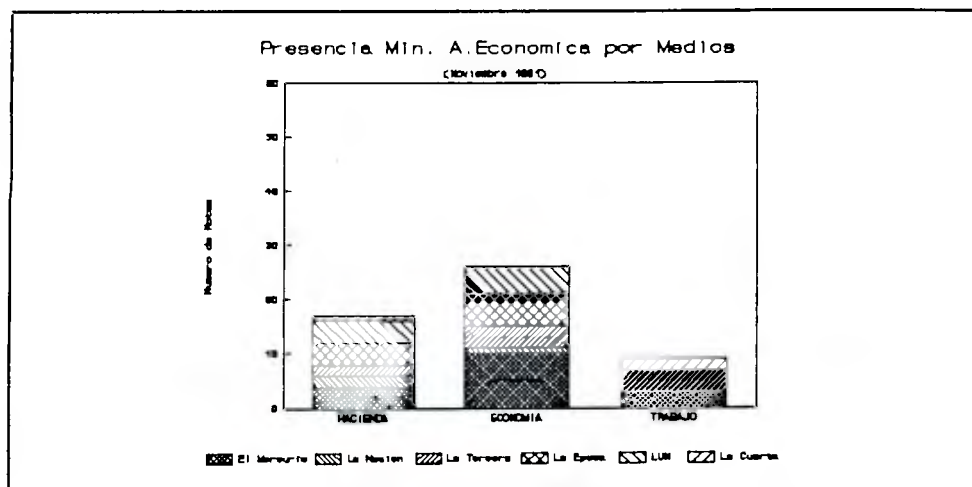
Los gráficos siguientes muestran la composición interna de la cobertura de cada área ministerial.



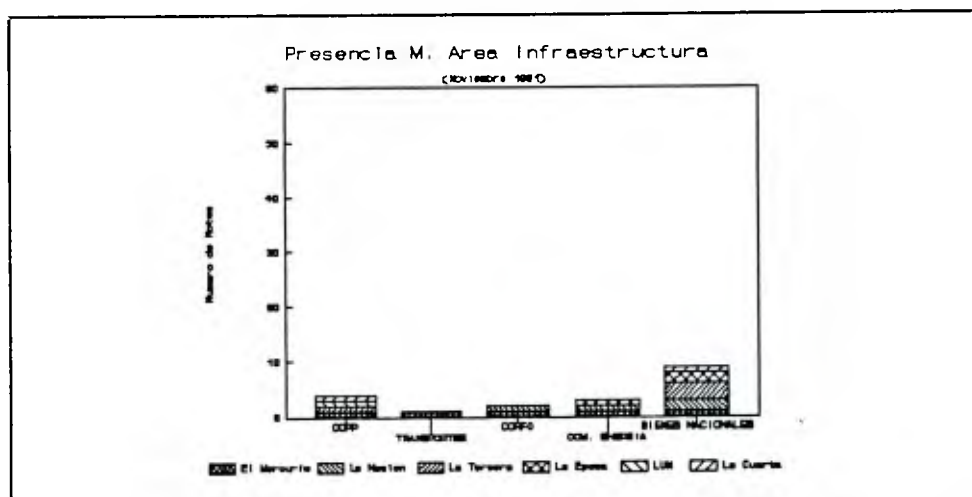
En el Area Política, la mayor cantidad de portadas corresponde al Ministerio del Interior (4), le sigue la Secretaría General de Gobierno (2), luego los demás ministerios con una portada. En cuanto a fotografías, Interior tiene 18, la Secretaría General de Gobierno y Defensa 12. En términos de espacio -en Cm2- destaca Interior con un 37.3% Defensa con 23% y la Secretaría General de Gobierno con 21.6%.



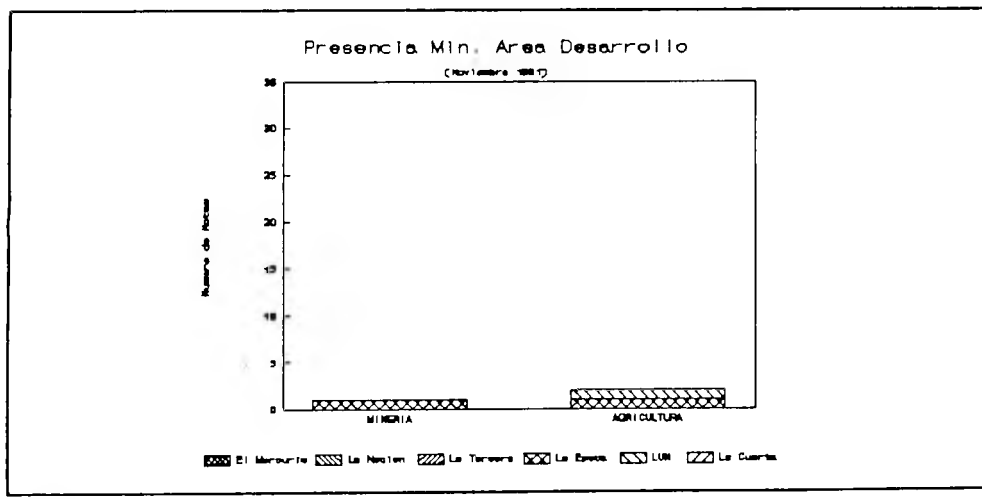
En el Area Social, sólo Educación y Salud ubican notas en portada (una cada uno). La mayor cantidad de fotografías corresponde a Educación (36), Salud (24) y Vivienda (9). En relación al espacio ocupado, Educación tiene el 48.8%, Salud el 27.8%, Vivienda el 9.7%, SERNAM el 7.8% y Mideplan el 5.8%.



En el Area Económica, los ministerios de Hacienda y Economía registran 3 notas en portadas, cada uno, mientras Trabajo tiene 1. De un total de 40 fotografías, la mitad corresponde a Economía, 15 al Ministerio de Hacienda y 5 al del Trabajo. Respecto del espacio ocupado por esta área, el 46.7% corresponde a Economía, el 37.4% a Hacienda y el 15.9 a Trabajo.



En el Area Infraestructura solamente la Comisión Nacional de Energía (CNE) registra notas en portadas (1). La mayor cantidad de fotografías corresponde al Ministerio de Bienes Nacionales (8), le siguen la CNE (5) y el Ministerio de Transportes (3). Las demás secretarías contabilizan una fotografía, cada una. En términos de espacio, al Ministerio de Bienes Nacionales corresponde el 41.5%, a Transportes el 24.2%, a la CNE el 22.3%, a CORFO el 7.7% y, por último, a OO.PP. el 4.3%.



La baja presencia del Area Desarrollo Productivo, se verifica también en la cantidad de fotografías (una cada ministerio). Respecto del espacio ocupado, éste es proporcional al número de notas del área: Agricultura 68.1% (dos notas) y Minería 31.9% (una nota). No se registra presencia en portadas de estos ministerios.