

REPUBLICA DE CHILE  
MINISTERIO DE SALUD  
GABINETE /  
C/0316

MEMORANDUM Nº1A/ 844

SANTIAGO,

DE : JEFE GABINETE SR. MINISTRO DE SALUD  
DR. RAFAEL SOLIS CANTON

A : SECRETARIO PRIVADO S.E. PRESIDENTE DE LA REPUBLICA  
SR. MARCELO ZAPATA CANCINO

De mi consideración :

Adjunto a la presente informes de los Servicios de Salud Concepción-Arauco y de la Araucanía, además consolidado de Provincias de Arauco y Malleco.

Saluda atentamente a Ud.,

REPUBLICA DE CHILE					
PRESIDENCIA					
REGISTRO Y ARCHIVO					
NR.	9214820				
A:	05 MAR 92				
P.A.A.	<input type="checkbox"/>	R.C.A.	<input type="checkbox"/>	F.W.M.	<input type="checkbox"/>
C.B.E.	<input type="checkbox"/>	M.L.P.	<input type="checkbox"/>	P.V.S.	<input type="checkbox"/>
M.T.O.	<input type="checkbox"/>	EDEC	<input type="checkbox"/>	J.R.A.	<input type="checkbox"/>
M.Z.C.	<input checked="" type="checkbox"/>				

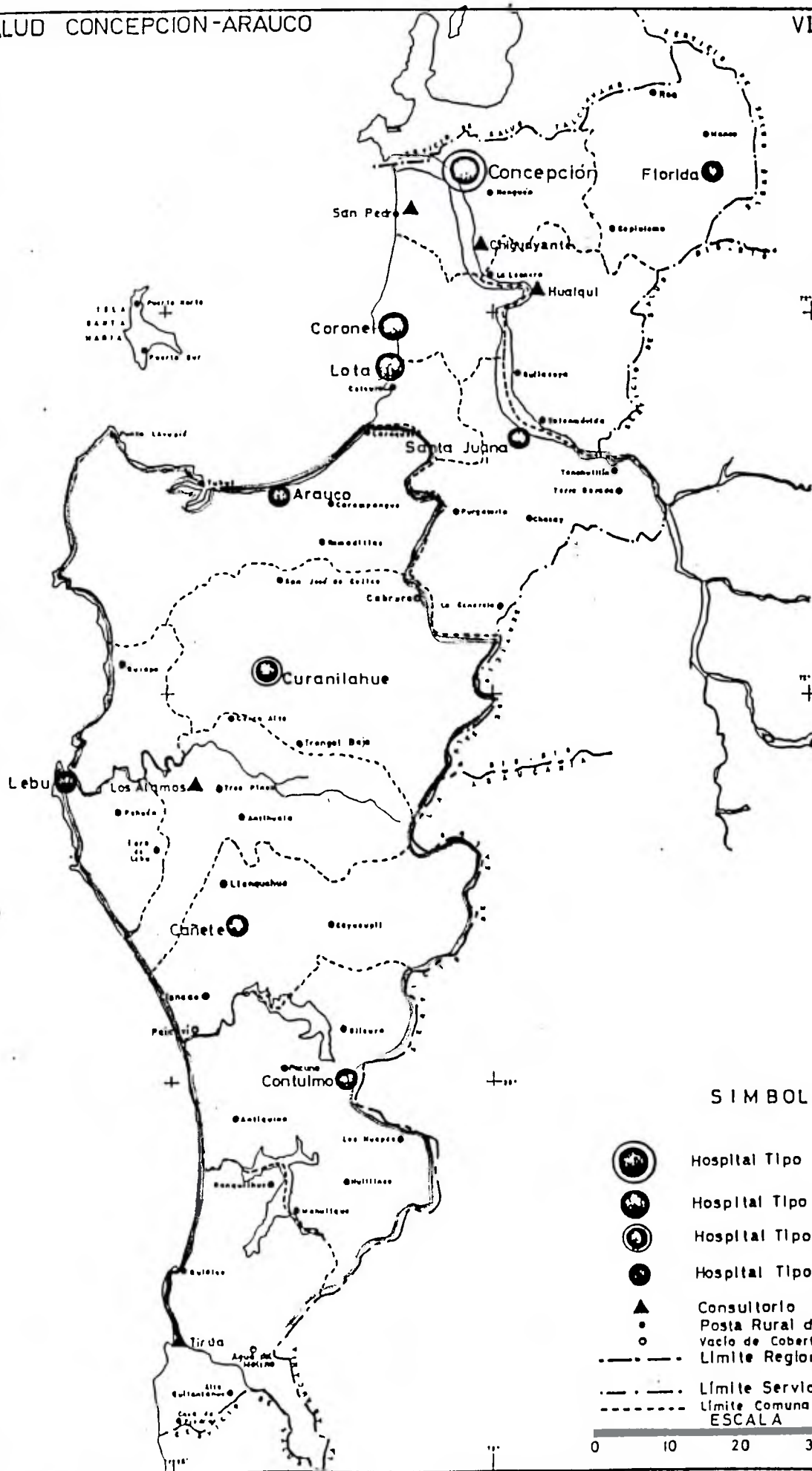


*Rafael Solis Canton*  
RAFAEL SOLIS CANTON  
Jefe Gabinete  
Ministro de Salud











Incl. lo indicado

DR. MJV/mm

WP51/SERVICIO/6080316.MM  
04.03.92



SIMBOLOGIA

-  Hospital Tipo 1
  -  Hospital Tipo 2
  -  Hospital Tipo 3
  -  Hospital Tipo 4
  -  Consultorio
  -  Posta Rural de Salud
  -  Area de Cobertura
  -  Limite Regional
  -  Limite Servicio de Salud
  -  Limite Comunal
- ESCALA
- 0 10 20 30 40 Kms

SERVICIO DE SALUD CONCEPCION-ARAUCO

I.- JURISDICCION

AREA GEOGRAFICA	POBLACION ASIGNADA	ESTABLECIMIENTOS	TIPO	CAMAS
VIII REGION				
<u>Provincia Concepción</u>				
Comunas:				
Concepción	307.626	Hosp. Gmo. Grant Benav Hosp. Traumatológico Hosp. Cirugía Infantil Hosp. de Florida	1 3 3 4	1.008 63 109 36
Florida	12.250			
Hualqui	12.658			
Santa Juana	11.231	Hosp. de Sta. Juana	4	47
Lota	44.417	Hosp. de Lota	2	177
Coronel	76.307	Hosp. de Coronel	2	195
<u>Provincia Arauco</u>	<u>157.005</u>			<u>308</u>
comunas:				
Lebu	25.552	Hosp. de Lebu	4	68
Arauco	28.794	Hosp. de Arauco	4	63
Curanilahue	31.284	Hosp. de Curanilahue	3	88
Los Alamos	15.867			
Cañete	24.088	Hosp. de Cañete	4	72
Contulmo	13.409	Hosp. de Contulmo	4	17
Tirúa	12.011			
<b>TOTAL SERVICIO</b>	<b>618.494 (4,7%)</b>	<b>12 Hospitales</b>	<b>-</b>	<b>1.943 1/318hab</b>

ESTABLECIMIENTOS DE ATENCION PRIMARIA

TIPO	TRASPASADOS		NO TRASPASADOS	
Consultorio General Urbano	11		1	
Consultorio General Rural	3		-	
Posta	39		4	
Estación Médico Rural	1		-	
Clínica Dental Escolar	21		-	

II.- INDICADORES BIODEMOGRAFICOS 1989

INDICADORES	CHILE	S.S. CONCEP.-ARAUCO
NATALIDAD (*)	23.4	25.4
MORTALIDAD GENERAL (*)	5.8	6.6
MORTALIDAD INFANTIL (**)	17.1	19.8
MORTALIDAD NEONATAL (**)	9.1	10.3
MORTALIDAD INFANTIL TARDIA	8.0	9.5
AT. PROFESIONAL DEL PARTO	98.8%	97.3%
MORTALIDAD MATERNA (***)	4.11	5.80
MORTALIDAD POR ABORTO (***)	1.38	2.58

(\*) Tasa por 1.000 habitantes

(\*\*) Tasa por 1.000 nacidos vivos

(\*\*\*) Tasa por 10.000 nacidos vivos

Fuente: Indicadores Biodemográficos. Chile 1989 (Octubre 1990)  
Departamento de Coordinación e Informática MINSAL

II.- INDICADORES BIODEMOGRAFICOS 1988

INDICADORES	CHILE	S.S. Concepción-Arauco
NATALIDAD (*)	23.3	25.1
MORTALIDAD GENERAL (*)	5.8	6.4
MORTALIDAD INFANTIL (**)	18.9	24.8
MORTALIDAD NEONATAL (**)	9.5	12.0
MORTALIDAD INFANTIL TARDIA(**)	9.4	12.8
AT. PROFESIONAL DEL PARTO	98.4%	95.9%
MORTALIDAD MATERNA (***)	4.15	2.64
MORTALIDAD POR ABORTO (***)	1.65	0.00

(\*) Tasa por 1.000 habitantes

(\*\*) Tasa por 1.000 nacidos vivos

(\*\*\*) Tasa por 10.000 nacidos vivos

Fuente: Indicadores Biodemográficos. Chile 1988 (Oct 89)  
 Depto. Coordinación e Informática MINSAL

III.- ATENCIONES 1989

1.- CONSULTAS Y CONTROLES							
OTORGADAS POR:		ESTABLECI- MIENTOS S.N.S.S.	ESTABLEC. MUNIC. Y DELEGADOS	TOTAL		% ATENCIONES	
						S.N.S.S.	MUNICIP+DEL
MEDICOS	S.S.	830.757	318.468	1.149.225	5,5	72,3	27,7
	PAIS	13.672.945	7.005.766	20.678.711	100	66,1	33,9
PARAMEDICOS	S.S.	272.321	399.162	671.483	4,6	40,6	59,4
	PAIS	4.869.879	9.650.359	14.520.238	100	33,5	66,5

2.- INTERVENCIONES QUIRURGICAS (mayores y menores)					
	PROGRAMA DEL NIÑO	PROGRAMA DE LA MUJER	PROGRAMA DEL ADULTO	TOTAL	%
S.S.	21.773	9.744	46.675	76.192	6,4
PAIS	309.183	167.750	716.458	1.193.391	100,0

3.- EXAMENES DE DIAGNOSTICO					
	LABORATORIO CLINICO	IMAGENOLOGIA	ANATOMIA PATOLOGICA	TOTAL	%
S.S.	1.157.187	98.055	12.214	1.267.456	5,2
PAIS	21.828.087	1.870.366	636.430	24.334.883	100,0

4.- VACUNAS			%
TOTAL DOSIS	S.S.	268.569	5,7
	PAIS	4.677.532	100,0

5.- EGRESOS					
	EGRESOS	%	DIAS ESTADA	%	PROMEDIO DIAS ESTADA
S.S.	66.450	6,3	498.564	6,0	7,5
PAIS	1.046.856	100,0	8.291.723	100,0	7,9

IV.- PRESUPUESTO 1991

SERVICIO DE SALUD CONCEPCION

ENTRADAS		MILES DE \$
01	Ingresos de Operación	516.974
06	Transferencias (FNS. y FUPF)	7.733.148
07	Otros Ingresos	31.624
10	Operaciones años anteriores	32.844
11	Saldo Inicial de Caja	641
<b>Total Entradas</b>		<b>8.315.231</b>
GASTOS		MILES DE \$
21	Gastos en Personal	4.093.779
22	Bienes y Servicios de Consumo	2.129.200
24	Prestaciones Previsionales	679.716
25	Transferencias corrientes	1.172.291
31	Inversión Real	-
60	Operaciones años anteriores	216.120
70	Otros compromisos Pendientes	4.000
90	Saldo Final de Caja	20.125
<b>TOTAL GASTOS</b>		<b>8.315.231</b>

Fuente: Res. Minsal 565/1990 Ppto. 1991 SNSS. Depto. Recursos Financieros MINSAL

El presupuesto de este Servicio representa el 5,1% del monto global asignado a los 27 Servicios de Salud.

IV.- RECURSOS FINANCIEROS:

a) PRESUPUESTO 1990 (RESOL. 428/89 MINSAL)

ENTRADAS		MILES DE \$
01	Ingresos de Operación	434.203
04	Venta de Activos	68.043
06	Transferencias (FNS/FUPF/otros)	6.729.329
07	Otros Ingresos	23.900
10	Operaciones años anteriores	36.124
11	Saldo Inicial de Caja	88.569
<b>Total Entradas</b>		<b>7.380.168</b>
GASTOS		MILES DE \$
21	Gastos en Personal	3.303.862
22	Bienes y Servicios de Consumo	2.269.863
	Prestaciones Previsionales	636.302
30	Transferencias corrientes	748.653
31	Inversión Real	-
60	Operaciones años anteriores	113.535
70	Otros compromisos Pendientes	2.600
90	Saldo Final de Caja	305.353
<b>TOTAL GASTOS</b>		<b>7.380.168</b>



AÑO 1990

DEUDA SERVICIO DE SALUD CONCEPCION-ARAUCO  
(MILLONES \$)

ENERO FEBR. MARZ. ABR. MAYO JUN. JUL. AGOST. SEPT. OCT. NOV. DIC.

	ENERO	FEBR.	MARZ.	ABR.	MAYO	JUN.	JUL.	AGOST.	SEPT.	OCT.	NOV.	DIC.
DEUDA TOTAL	159.7	153.5	158.8	147.7	175.0	253.7	239.8	260.8	213.4	243.7	235.6	224.6
DEUDA BS. Y SS. CONSUMO	117.6	118.8	127.7	123.4	142.45	160.6	163.5	169.05	134.0	155.6	156.6	154.9
DEUDA META	126.8	129.1	129.3	128.7	129.0	137.3	146.3	153.0	153.4	154.9	155.2	151.2
USO MARGEN	92.7%	92.0%	98.8%	95.9%	110.4%	117%	111.7%	110.5%	87.3%	100.4%	100.9%	102.4%

V.- RECURSOS HUMANOS

<u>DOTACION EFECTIVA AL 30.4.90</u>	
Dotación Servicio de Salud (Resolución MINSAL 428/89)	3.557
1.- Dotación Servicio de Salud provista	3.557
2.- Código del Trabajo (autorización : 20)	85
3.- Ciclo de Destinación	85
<b>TOTAL DOTACION EFECTIVA</b>	<b>3.727</b>

1.- DOTACION SERVICIO DE SALUD PROVISTA	LEY 15.076		D.L. 249		PROVISTOS	VACANT
	PROV.	VAC.	PROV	VAC.		
PLANTA	313	-	2.706	-	3.019	-
CONTRATOS	4	-	534	-	538	-
<b>TOTAL</b>	<b>317</b>	<b>-</b>	<b>3.240</b>	<b>-</b>	<b>3.557</b>	<b>-</b>
2.- CODIGO DEL TRABAJO	5	-	80	-	85	-
3.- CICLO DE DESTINACION	MEDICOS	Becas Primarias		4		
		Becas Retorno		18		
		Práctica Post Beca		6		
		Especialistas		9		
		Generales de Zona		36		
	DENTISTAS	Generales de Zona		11		
		Becas Retorno		1		
<b>TOTAL</b>	:			<b>85</b>		

(Fuente: Depto. Recursos Humanos MINSAL)

V. RECURSOS HUMANOS

SERVICIO DE SALUD: CONCEPCION-ARAUCO	Nº EMPLEOS
DOTACION AUTORIZADA 1990	3.642
EXPANSION	211
DOTACION AUTORIZADA 1991	3.853

(Fuente: Depto. Recursos Humanos )  
: Res. MINSAL Nº 565/90 )

VI. PROYECTOS DE INVERSION 1990

a) Financiamiento sectorial

No registra.

b) Financiamiento BID-FNDR

Estudios y proyectos de inversión asignados o en proceso.

Programa de Inversión Múltiple de Desarrollo Local  
(Miles de \$)

DS	PROYECTO Y / O ESTUDIO	Monto asig- nado vigente.	Costo to tal (BIP
804	Const.Consultorio Rural de Contulmo	201	
809	Reposición Consult. San Pedro, Concepción	5.592	
914	Construcción Consult. Rural Los Alamos	2.139	
976	Construcción Posta Cancha Los Monteros, Florida	638	
316	Construcción Posta Llico de Arauco	15.684	14.410
303	Repos. Posta Puerto Norte Isla Sta. María Coronel	20.756	19.070
985	Reposición Posta Ramadillas, Arauco	372	-
924	Equip. Grupos Electrógenos SSCA	271	
314	Const. Taller Kinesiológico Hosp. de Lebu, Lebu	16.237	14.918
229	Equip. Posta Rural de Tanahuillín, Sta. Juana	1.048	2.895
228	Equip. Posta Rural de Chacay, Santa Juana	1.658	2.698
227	Equip. Posta Rural de la Generala, Santa Juana	1.450	2.895
243	Equip. Consultorio de Tirúa	4.482	5.380
	Const.Consult.Gral. Urbano O'Higgins, Concepción	-	224.000
219	Equip. Consultorio Chiguayante	8.751	-
	Total	79.279	286.266

VII. OTROS

Nombre del Director del Servicio: Dr. Luis Cantillana Cabrera

Dirección del Servicio : Avda. O'Higgins N° 297 Concepción.

Teléfono directo : 041-221169

SERVICIO DE SALUD CONCEPCION-ARAUCO

PROVINCIA ARAUCO

JURISDICCION	POBLACION ASIGNADA	ESTABLECIMIENTOS	TIPO	CAMAS
CONUNAS: LEBU	23.595	HOSP. LEBU POSTAS: EBHUEH SARA DE LEBU QUIAPO	4	68
ARAUCO	13.264	HOSP. DE ARAUCO POSTAS: PTA. LAVA PIE TUBUL LARAQUETE CARAMPANGUE RAMADILLAS	4	63
CURANILAHUE	21.353 9.175	HOSP. CURANILAHUE CONSULTORIO GRL URBANO (Eleuterio Ramirez) POSTAS: SAN JOSE DE COLICO TRONCOL BAJO	3	82
LOS ALAMOS	5.768	CONSULTORIO GRL RURAL TRES PINOS ANTIHALA CERRO ALTO		
CARETE	20.094	HOSP. DE CARETE POSTAS: LENQUEHUE CAYUECUPIL LLANCAO	4	12
CONTULMO	4.810	HOSP. DE CONTULMO POSTAS: ELICURA POCUNO ANTIQUINA LOS HUAPES HULLINCO	4	16
TIRUA	6.756	CONSULTORIO RURAL (Isabel Jimenez)		

SERVICIO DE SALUD CONCEPCION-ARAUCO  
\*\*\*\*\*

PROVINCIA ARAUCO  
\*\*\*\*\*

JURISDICCION	POBLACION ASIGNADA	ESTABLECIMIENTOS	TIPO	CAMAS
		POSTAS: MAHUELQUE QUIDICO RANQUILHUE CASA DE PIEDRA ISLA NOCHA		

SERVICIO DE SALUD ARAUCANIA

PROVINCIA MALLECO

JURISDICCION	POBLACION ASIGNADA	ESTABLECIMIENTOS	TIPO	CAMAS
COMUNAS:				
ANGOL	34.210	HOSP. ANGOL	2	207
	6.988	CONSULT. URBANO HUEQUEN		
		POSTAS:		
		MAITENREHUE		
		LOS ALPES		
		VEGAS BLANCAS		
		COLONIA M. RODRIGUEZ		
RENAICO	8.866	CONSULT. GRL RURAL		
		POSTAS:		
		TIJERAL		
COLLIPULLI	16.325	HOSP. DE COLLIPULLI	4	65
		POSTAS:		
		MININCO		
		LA BATALLA		
		MAICA		
		AMARGO		
		RIBLINIO		
LONQUIMAY	5.011	HOSP. DE LONQUIMAY	4	29
		POSTAS:		
		LONCOCONTRACO		
		TROYO		
		LOLEN		
		PEDREGOSO		
		PICHIFHUENCO		
		LIUCURA		
		SIERRA NEVADA		
		ICALMA		
CURACUTIN	16.055	HOSP. CURACUTIN	4	51
		RADALCO		
		LA TEPA		
		RARIRUCA		
		STA. ANA		
		RIO BLANCO		
		HANZANAR		
		MALALCAHUELLO		
ERCILLA	6.423	CONSUL. GRL. RURAL		
		POSTAS:		
		CHERQUENCO		
		TRICAUCO		
		TENGUICUI		
		CHACAICO		



SERVICIO DE SALUD ARAUCANIA

PROVINCIA MALLECO

JURISDICCION	POBLACION ASIGNADA	ESTABLECIMIENTOS	TIPO	CAMAS
VICTORIA	26.693	PAILLAHUEQUE	2	174
		HOSP. DE VICTORIA		
		POSTAS:		
		QUINO		
		PUA		
		CULLINCO		
		SELVA OSCURA		
		CALIFORNIA		
		MARIFOSAS		
		ROSARIOS		
		LAS LILAS		
REDUCCION PAULLAHUEQUE				
TRAIGUEN	17.970	HOSP. DE TRAIGUEN	3	145
		POSTAS:		
		QUILQUEN		
		QUECHEREGUAS		
		CHUFQUEN		
		TEMULEMU		
LHACO	4146	CONSUL. GRAL. RURAL		
		POSTAS:		
		CAPITAN EASTENE		
		CHANGO		
		LONCOYAN		
		FICHIPELLAHUEN		
		LA HERRADURA		
		CURILEBU		
PUREN	11.715	HOSP. DE PUREN	4	40
		POSTAS:		
		CUARTEL QUEMADO		
		EL LINGUE		
		COYANCAHUIN		
LOS SAUCES	7.166	CONS. GRAL. RURAL		
		POSTAS:		
		SAN KANON		
		TRINTRE		
		SANTA ROSA		

MINISTERIO DE SALUD  
SERVICIO DE SALUD  
CONCEPCION - ARAUCO  
DIRECCION  
DEPTO. RECURSOS FISICOS

I

INVERSION EQUIPAMIENTO HOSPITALARIO PROVINCIA ARAUCO  
AÑO 1992  
SERVICIO SALUD CONCEPCION- ARAUCO

NOMBRE PROYECTO	DESCRIPCION	COMUNA	MONTO M\$	FONDOS
ADQUISICION EQUIPOS MEDICOS	-Bomba Aspiración	ARAUCO	640.-	RECURSOS PROPIOS
EQUIPAMIENTO ATENCION PRIMARIA (En Ejecución)	-2 Poupineles	ARAUCO	900.-	SECTORIAL FAPEM
EQUIPAMIENTO ATENCION PRIMARIA (En Ejecución)	-1 Poupinel 1 Fotocolorimetro	TIRUA	1.593.-	SECTORIAL FAPEM
EQUIPAMIENTO ATENCION PRIMARIA (En Ejecución)	-1 Fotocolorimetro 2 Poupinel 1 Microscopio 1 Microcentrífuga 1 Balanza 2 Pipeta 1 Refrigerador	LOS ALAMOS	3.644.-	SECTORIAL FAPEM
EQUIPAMIENTO ATENCION PRIMARIA (En Ejecución)	2 grupos Electrógenos 1 Poupinel	CONTULMO	450.-	SECTORIAL FAPEM
EQUIPAMIENTO HOSP. CONTULMO (En Ejecución)	1 Fotocolorimetro 1 Pipeta 1 Refrigerador 1 Microscopio	CONTULMO	2.034.-	SECTORIAL FAPEM
TOTAL			9.261.-	

I

MINISTERIO DE SALUD  
 SERVICIO DE SALUD  
 CONCEPCION - ARAUCO  
DIRECCION  
 DEPTO. RECURSOS FISICOS

INVERSION EQUIPAMIENTO HOSPITALARIO PROVINCIA ARAUCO  
 AÑO 1991  
 SERVICIO SALUD CONCEPCION- ARAUCO

NOMBRE PROYECTO	DESCRIPCION	COMUNA	MONTO M\$	FONDO
EQUIPAMIENTO POSTAL LLICO ARAUCO	-Muebles Clínicos -Instrumental -Eq. Radio Transmisor -Muebles Oficina -Eq. varios	ARAUCO	3.048.-	FNDR
EQUIPAMIENTO TALLER KINESIOLOGICO HOSP. LEBU.	-Eq. Ultratermia -Eq. Ultrasonido -Paralelas -Baño a Parafina móvil -Muebles Clínicos -Radiadores Calefacción -Electro Estimulador -Eq. varios	LEBU	7.703.-	FNDR
ADQUISICION RADIOS VHF EN POSTAS Y CONSULTORIO TIRUA	-Sistema Radio Transmisor VHF -Sistema Fotovoltaicos Posta Quilantahue -Muebles Clínicos Quidico Quilantahue -Balanza Pediátrica -Estufas -Eq. Varios	TIRUA	13.419.-	FNDR
ADQUISICION EQUIPOS MEDICOS HOSPITAL CONTULMO.	-Bomba Aspiración Pabellón 5lts.	CONTULMO	974.-	RECURSOS PROPIOS
TOTAL			25.144.-	

MINISTERIO DE SALUD  
SERVICIO DE SALUD  
CONCEPCION -ARAUCO  
DIRECCION  
DEPTO. RECURSOS FISICOS

I

FROM : SERV. SALUD CONCEPCION ARAUCO PHONE NO. :

FO.

MINISTERIO DE SALUD  
SERVICIO DE SALUD  
CONCEPCION -ARAUCO  
DIRECCION  
DEPTO. RECURSOS FISICOS

I

INVERSION INFRAESTRUCTURA HOSPITALARIA PROVINCIA ARAUCO  
AÑO 1990 - 1991  
SERVICIO SALUD CONCEPCION- ARAUCO

NOMBRE PROYECTO	DESCRIPCION	COMUNA	MONTO M\$	FONDOS
REPARACION POSTA HUELTELLEN	Techos, Pinturas, canales y bajadas aguas lluvias.	CANETE	2.000	RECURSOS PROPIOS
REPARACION POSTA PUENTES	Techos, Pinturas, canales y bajadas de aguas lluvias.	ARAUCO	1.400	RECURSOS PROPIOS
REPARACIONES MAYORES HOSPITAL CURANILAHUE	-Provisión Calefacción Cons. Externo. -Normalización Calef. y Ventilación Hosp. -Normalización Inst. Eléctrica. -Reparación de Equipos en Central Térmica.	CURANILAHUE	8.034.- 5.924.- 8.241.- 4.291.-	SECTORIAL SECTORIAL SECTORIAL SECTORIAL
REPARACIONES MAYORES HOSPITAL CURANILAHUE	-Obras Exteriores: Techos, Canales y bajadas aguas lluvias Pinturas. -Obras Interiores: Pinturas en general	CURANILAHUE	29.608.- 7.453.-	SECTORIAL SECTORIAL
NORMALIZACION PABE- LLON Y ESTERILIZA- CION H. CURANILAHUE.	-Remodelación de Pa- bellones y Construc. ción de Unidad de Esterilización, sup. 270 m2	CURANILAHUE	65.426.-	FNDR
CONTULMO	-Habilitamiento Laboratorio	CONTULMO	750.-	RECURSOS PROPIOS
LEBU	Construcción Taller Kinesiológico	LEBU	16.171.-	FNDR

FROM : SERU. SALUD CONCEPCION ARAUCO PHONE NO. :

F0

MINISTERIO DE SALUD  
SERVICIO DE SALUD  
CONCEPCION ARAUCO  
DIRECCION

FAX Nº 81

ORD. Nº 1 / 05.MAR.1992 /

943

ANT.: NO HAY.

MAT.: ANTECEDENTES BIOMEDI-  
COS Y DE INFRAESTRUC-  
TURA EN SALUD DE  
LA PROVINCIA DE  
ARAUCO.

DE: DIRECTOR SERVICIO DE SALUD CONCEPCION ARAUCO

A: DR. RAFAEL SOLIS CANTON  
JEFE DE GABINETE SR. MINISTRO DE SALUD

De acuerdo con lo solicita-  
do en el día de ayer, me permito adjuntar antecedentes  
sobre logros y proyectos de infraestructura sanitaria  
como asimismo indicadores biomédicos de la provincia  
de Arauco que depende de nuestro Servicio de Salud.

atentamente a Ud.  
Sin otro particular saluda



LUIS ANTILLANO CARRERA  
SERVICIO DE SALUD  
CONCEPCION ARAUCO

DR. MGA/spl  
DISTRIBUCION  
- La indicada  
- Of. de Partes  
- Archivo

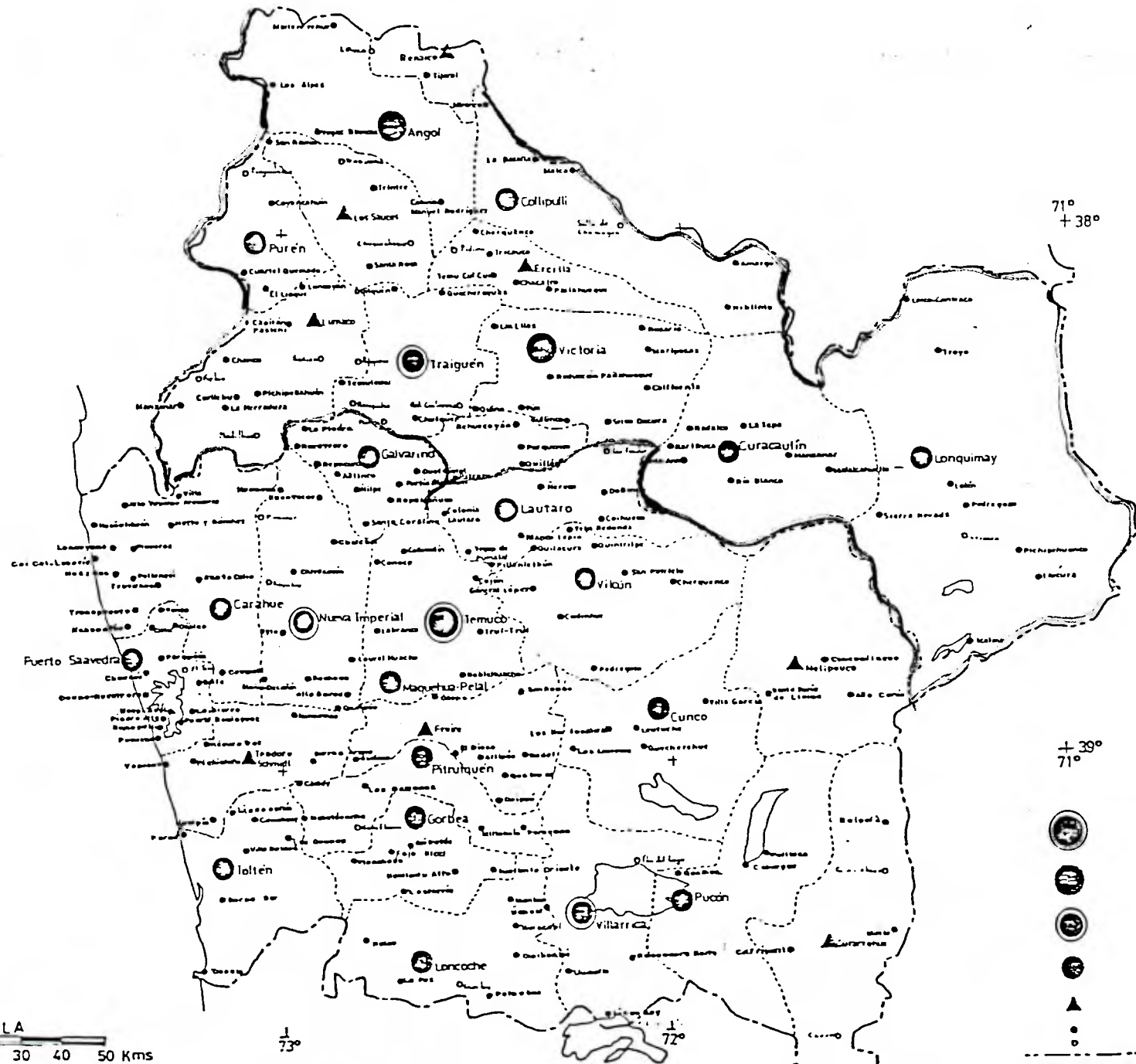
73°  
T

72°  
T

74°  
38°+










71°  
+ 38°

39°+  
74°




+ 39°  
71°

SIMBOLOGIA

-  Hospital Tipo 1
-  Hospital Tipo 2
-  Hospital Tipo 3
-  Hospital Tipo 4
-  Consultorio
-  Posta Rural de Salud
-  Voz de Cobertura
-  Limite Internacional
-  Limite Regional

ESCALA



73°

72°

SERVICIO DE SALUD DE LA ARAUCANIA

I. JURISDICCION

AREA GEOGRAFICA	POBLACION ASIGNADA	ESTABLECIMIENTO	TIPO	CAMAS
<u>IX. REGION</u>				<u>710</u>
<u>Provincia Malleco</u>	<u>209.905</u>			
Comunas:				
Angol	44.073	Hosp. de Angol	2	207
Renaico	10.109			
Collipulli	22.693	Hosp. de Collipulli	4	65
Lonquimay	10.437	Hosp. de Lonquimay	4	29
Curacautín	20.016	Hosp. de Curacautín	4	50
Ercilla	10.491			
Victoria	34.181	Hosp. de Victoria	2	174
Traiguén	21.143	Hosp. de Traiguén	3	145
Lumaco	10.969			
Purén	15.530	Hosp. de Purén	4	40
Los Sauces	10.263			710
<u>Provincia de Cautín</u>				
Comunas:				
Temuco	245.757	Hosp.Reg. de Temuco	1	715
Lautaro	20.436	Hosp. de Lautaro	4	69
Vilcún	19.987	Hosp. de Vilcún	4	38
Cunco	17.105	Hosp. de Cunco	4	35
Melipeuco	4.720			
Curarrehue	5.890			
Pucón	14.478			
Villarrica	37.232	Hosp. de Villarrica	3	72
Freire	23.034			
Pitrufquén	20.328	Hosp. de Pitrufquén	4	55
Gorbea	15.268	Hosp. de Gorbea	4	55
Loncoche	27.303	Hosp. de Loncoche	4	65
Toltén	12.907	Hosp. de Toltén	4	20
Teodoro Schmidt	13.679			
Pto.Saavedra	15.255	Hosp. Puerto Saavedra	4	35
Carahue	26.109	Hosp. de Carahue	4	61
Nueva Imperial	36.670	Hosp. Nueva Imperial	4	161
Galvarino	14.530	Hosp. Galvarino	4	71
Perquenco	6.338			
<b>TOTAL SERVICIO</b>	<b>795.931 (60%)</b>	<b>20 HOSPITALES</b>	-	<b>2.162</b> <b>1/368</b> <b>hab.</b>

ESTABLECIMIENTOS DE ATENCION PRIMARIA

TIPO	TRASPASADOS		NO TRASPASADOS	
Consultorio General Urbano	6		2	
Consultorio General Rural	9		-	
Posta	182		1	
Estación Médico Rural	9		98	
Clínica Dental Escolar	-		-	

II.- INDICADORES BIODEMOGRAFICOS 1988

INDICADORES	CHILE	S.S. ARAUCANIA
NATALIDAD (*)	23.3	25,6
MORTALIDAD GENERAL (*)	5.8	6,8
MORTALIDAD INFANTIL (**)	18.9	21,4
MORTALIDAD NEONATAL (**)	9.5	10.8
MORTALIDAD INFANTIL TARDIA(**)	9.4	10.5
AT. PROFESIONAL DEL PARTO	98.4%	95,5
MORTALIDAD MATERNA (***)	4.15	8,14
MORTALIDAD POR ABORTO (***)	1.65	1,53

(\*) Tasa por 1.000 habitantes

(\*\*) Tasa por 1.000 nacidos vivos

(\*\*\*) Tasa por 10.000 nacidos vivos

fuente: Indicadores Biodemográficos. Chile 1988 (Oct 89)  
 Depto. Coordinación e Informática MINSAL



II.- INDICADORES BIODEMOGRAFICOS 1989

INDICADORES	CHILE	S.S. ARAUCANIA
NATALIDAD (*)	23.4	25.9
MORTALIDAD GENERAL (*)	5.8	6.9
MORTALIDAD INFANTIL (**)	17.1	20.6
MORTALIDAD NEONATAL (**)	9.1	11.2
MORTALIDAD INFANTIL TARDIA	8.0	9.4
AT. PROFESIONAL DEL PARTO	98.8%	96.5
MORTALIDAD MATERNA (***)	4.11	5.91
MORTALIDAD POR ABORTO (***)	1.38	0.49

(\*) Tasa por 1.000 habitantes

(\*\*) Tasa por 1.000 nacidos vivos

(\*\*\*) Tasa por 10.000 nacidos vivos

Fuente: Indicadores Biodemográficos. Chile 1989 (Octubre 1990)  
Departamento de Coordinación e Informática MINSAL

III.- ATENCIONES 1989

1.- CONSULTAS Y CONTROLES							
OTORGADAS POR:		ESTABLECI- MIENTOS S.N.S.S.	ESTABLEC. MUNIC. Y DELEGADOS	TOTAL		% ATENCIONES	
						S.N.S.S.	MUNICIP+DELG
MEDICOS	S.S.	959.697	279.489	1.239.186	6	77,4	22,6
	PAIS	13.672.945	7.005.766	20.678.711	100	66,1	33,9
PARAMEDICOS	S.S.	489.057	533.259	1.022.316	7	47,8	52,2
	PAIS	4.869.879	9.650.359	14.520.238	100	33,5	66,5

- INTERVENCIONES QUIRURGICAS (mayores y menores)					
	PROGRAMA DEL NIÑO	PROGRAMA DE LA MUJER	PROGRAMA DEL ADULTO	TOTAL	%
S.S.	19.901	20.231	59.300	99.432	8,3
PAIS	309.183	167.750	716.458	1.193.391	100,0

3.- EXAMENES DE DIAGNOSTICO					
LABORATORIO CLINICO		IMAGENOLOGIA	ANATOMIA PATOLOGICA	TOTAL	%
S.S.	1.526.656	92.179	42.439	1.661.274	6,8
PAIS	21.828.087	1.870.366	636.430	24.334.883	100,0

4.- VACUNAS				%
TOTAL DOSIS	S.S.	289.610		6,2
	PAIS	4.677.532		100,0

5.- EGRESOS						
EGRESOS		%	DIAS ESTADA		%	PROMEDIO DIAS ESTADA
S.S.	79.194	7,6	554.513	6,7		7,0
PAIS	1.046.856	100,0	8.291.723	100,0		7,9

IV.- RECURSOS FINANCIEROS:

a) PRESUPUESTO 1990 (RESOL. 428/89 MINSAL)

ENTRADAS		MILES DE \$
01	Ingresos de Operación	316.034
04	Venta de Activos	-
06	Transferencias (FNS/FUPF/otros)	6.919.421
07	Otros Ingresos	3.954
10	Operaciones años anteriores	22.076
11	Saldo Inicial de Caja	106.743
<b>Total Entradas</b>		<b>7.368.228</b>
GASTOS		MILES DE \$
21	Gastos en Personal	3.279.497
22	Bienes y Servicios de Consumo	2.503.681
24	Prestaciones Previsionales	295.711
25	Transferencias corrientes	1.007.464
31	Inversión Real	-
60	Operaciones años anteriores	110.176
70	Otros compromisos Pendientes	40
90	Saldo Final de Caja	171.659
<b>TOTAL GASTOS</b>		<b>7.368.228</b>

V. RECURSOS HUMANOS

SERVICIO DE SALUD: ARAUCANIA	Nº EMPLEOS
DOTACION AUTORIZADA 1990	3.404
EXPANSION	93
DOTACION AUTORIZADA 1991	3.497

(Fuente: Depto. Recursos Humanos )  
: Res. MINSAL Nº 565/90 )

V.- RECURSOS HUMANOS

<u>DOTACION EFECTIVA AL 30.4.90</u>	
Dotación Servicio de Salud (Resolución MINSAL 428/89)	3.358
1.- Dotación Servicio de Salud provista	3.358
2.- Código del Trabajo (autorización : 46)	51
3.- Ciclo de Destinación	99
<b>TOTAL DOTACION EFECTIVA</b>	<b>3.508</b>

1.- DOTACION SERVICIO DE SALUD PROVISTA	LEY 15.076		D.L. 249		PROVISTOS	VACANTES
	PROV.	VAC.	PROV	VAC.		
PLANTA	202	-	2.662	-	2.864	
CONTRATOS	70	-	424	-	.494	
<b>TOTAL</b>	<b>272</b>	<b>-</b>	<b>3.086</b>	<b>-</b>	<b>3.358</b>	
2.- CODIGO DEL TRABAJO	-	-	51	-	51	
3.- CICLO DE DESTINACION	MEDICOS	:	{ Becas Primarias Práctica Post Beca Especialistas Generales de Zona Becas retorno		4 8 14 45 12	
	DENTISTAS	:	Generales de Zona		13	
	Sin Información:				3	
<b>TOTAL</b>		<b>:</b>			<b>99</b>	

(Fuente: Depto. Recursos Humanos MINSAL)

VI. PROYECTOS DE INVERSION 1990

a) Financiamiento sectorial  
No registra.

b) Financiamiento BID-FNDR

PROYECTO DE PRESUPUESTO AÑO 1990  
ESTUDIOS Y PROYECTOS DE INVERSION ASIGNADOS O EN PROCESO  
PROGRAMA DE INVERSION MULTIPLE DE DESARROLLO LOCAL  
(En Miles de \$)

CODIGO BIP	NOMBRE DEL PROYECTO Y/O ESTUDIO	I T E R	Nro. ASIG	MONTO ASIGNADO VIGENTE	COSTO TOTAL (Fte. BIP)
** REGION : 9					
* SECTOR : SALUD					
900704	REPOSICION CONSULTORIO PUEBLO NUEVO, TEMUCO	69	973	801	0
20008255	REPOSICION POSTA RURAL MEMUENTUE, CARAHUE	69	976	72	0
20008256	REPOSICION POSTA RURAL MOLCO, LONCOCHE	69	974	106	0
20008271	REPOSICION POSTA RURAL DEUME, SAAVEDRA	69	937	1389	0
20008274	REPOSICION POSTA RURAL NANCUL, VILLARRICA	69	975	158	0
20008276	REPOS CONSULTORIO RURAL LOS SAUCES	69	818	232	0
20008348	REPOS CONSULTORIO CHOLCHOL.	69	806	665	0
20008449	REPOSICION POSTA SALUD RURAL LABRANZA, TEMUCO	69	105	106	0
20021365	MEJORAMIENTO HOSPITAL, TOLTEN	69	926	385	0
20021367	MEJORAMIENTO HOSPITAL, PITRUFUEN	69	925	1670	0
20021732	MEJORAMIENTO HOSPITAL, PUERTO SAAVEDRA	69	927	224	0
20022919	MEJORAMIENTO HOSPITAL GALVARINO	69	969	275	0
20022923	MEJORAMIENTO HOSPITAL COLLIPULLI	69	970	1850	0
20022928	MEJORAMIENTO HOSPITAL VILLARRICA	69	972	841	0
20022951	REPOS POSTA DE SALUD RURAL COYANCAHUIN, PUREN	69	108	17327	16847
20022953	REPOSICION POSTA SALUD RURAL MATTE-SANCHEZ, CARAHUE	69	110	135	0
20022960	REPOSICION POSTA SALUD RURAL QUEULE, TOLTEN	69	103	129	0
20022961	REPOSICION POSTA SALUD RURAL SANTA ROSA, LOS SAUCES.	69	997	200	0
20022962	REPOSICION POSTA SALUD RURAL MANZANAR, LUMACO	69	113	219	0
20022963	REPOSICION POSTA SALUD REDUCCION ROMOPULLI, SAAVEDRA	69	104	242	0
20023542	REPOSICION CONSULTORIO RURAL, CURARREHUE	69	987	646	0
20023543	REPOSICION POSTA SALUD RURAL SAN RAMON, FREIRE.	69	996	99	0
20023545	REPOSICION POSTA SALUD RURAL YENEHUE, T. SCHMIDT	69	112	279	0
20023546	REPOSICION POSTA SALUD RURAL TRUF-TRUF, TEMUCO	69	115	106	0
20023547	REPOSICION POSTA SALUD RURAL ALTO CAREN, MELIPEUCO.	69	998	214	0
20023548	REPOSICION POSTA SALUD RURAL LA BATALLA, COLLIPULLI	69	109	1400	0
20024283	REPOSICION POSTA SALUD RURAL CALIFORNIA, VICTORIA	69	101	72	0
20024287	REPOSICION POSTA SALUD RURAL GRAL. LOPEZ, VILCUN	69	114	484	0
20024290	REPOSICION POSTA SALUD RURAL SAN PATRICIO, VILCUN	69	106	352	0
20024291	REPOS POSTA SALUD RURAL DE NILPE, GALVARINO	69	329	13368	13368
20024293	REPOSICION POSTA SALUD RURAL REPOCURA, GALVARINO	69	111	212	0
20024356	REPOSICION POSTA SALUD RURAL LASTARRIA, GORBEA	69	107	210	0
20028666	AMPLI POSTA SALUD RURAL DE SANTA MARIA LLAIMA, MELIPEUCO	69	305	5630	4888
20028670	AMPLI POSTA SALUD RURAL DE DOLLINCO, LAUTARO	69	304	5610	4663
20032085	AMPLI CONSULTORIO GENERAL URBANO DE PADRE LAS CASAS	69	323	69732	69732
20032427	REPOS POSTA SALUD RURAL CAPITAN PASTENE, LUMACO	69	322	25700	25700
20032680	REPOS POSTA SALUD RURAL CHERQUENCO, VILCUN	69		0	13026
20032944	MEJOR HOSPITAL GALVARINO (II ETAPA)	69	330	51119	51119
20032953	MEJOR HOSPITAL COLLIPULLI (II ETAPA)	69	316	42543	42543
20033006	REPOS POSTA SALUD RURAL MALALCAHUELLO CURAUCUTIN	69		0	13459
20033029	REPOS POSTA DE SALUD RURAL DE PUA, VICTORIA	69	319	13826	13826
20033114	REPOS POSTA DE SALUD RURAL DE MININCO, COLLIPULLI	69		0	13826
* Subsubtotal *				258488	203708
** Subtotal **				258488	203708

VII. OTROS

Nombre del Director: Dr. Fernando Muñoz Porras

Dirección del Servicio: Vicuña Mackenna N° 597 Temuco

Teléfono director :045-231525

SERVICIO SALUD ARAUCANIA  
DIRECCION

FAX N\* 92.....

FECHA : 05.03.92.....

DE : DR. FERNANDO MUÑOZ PORRAS  
DIRECTOR SERVICIO SALUD  
ARAUCANIA

A : DR. MAURICIO JELDRES  
JEFE GABIENTE  
MINISTERIO DE SALUD

Numero de Paginas incluidas esta Hoja :.....  
9

Adjunto se envia informacion  
sobre Provincia de Malleco, solicita por Ud. via telefonica.

Saluda atentamente a Ud.,

DR. FERNANDO MUÑOZ PORRAS  
DIRECTOR  
SERVICIO SALUD ARAUCANIA

-----  
-----  
Vicuña Mackenna Nro. 597 - Temuco - Casilla 19-D Fax : 045-233676  
Fonos: Direccion 045-215019 / Subdireccion Medica-Administrativa 045-212267  
-----



## POBLACION TOTAL POR COMUNAS. PROVINCIA MALLECO 1991.

ANGOL	44.045
PUREN	15.707
LOS SAUCES	10.236
RENAICO	10.168
COLLIPULLI	22.819
TRIGUEN	20.956
LUMACO	10.767
VICTORIA	34.082
ERCILLA	10.575
CURACAUTIN	19.963
LONQUIMAY	10.401

1.- HOSPITALIZACION AÑO 1991

COMUNA	NUMERO DE HOSPITALES	TIPO	NUMERO DE CASAS	ESFESOS	
ANGOL	1	2	210	7.214	59,36%
PUREN	1	4	40	1.547	59,48%
LOS SAUCES					
RENAICO					
COLLIPULLI	1	4	65	2.351	51,84%
TRAIQUEN	1	3	145	4.183	58,16%
LUNACO					
VICTORIA	1	3	176	5.550	61,15%
ERCILLA					
CUPACAUTIN	1	4	51	1.608	46,03%
LONGUIWAY	1	4	29	1.254	59,34%
TOTAL PROV. MALLECO	7		716	23.737	51,56%

2.- INDICADORES DEMOGRAFICOS AÑO 1989

COMUNA	MORTALIDAD			
	GENERAL	INFANTIL	MATERNA	AT. PROF. DEL PARTO
ANGOL	6,6	13,3	0,0	98,4%
PUREN	7,4	20,3	0,0	96,2%
LOS SAUCES	6,2	9,7	0,0	97,1%
RENAICO	5,9	9,2	0,0	99,4%
COLLIPULLI	5,6	15,9	2,0	97,2%
TRAIQUEN	6,5	23,0	0,0	97,2%
LUNACO	8,4	45,8	0,0	89,1%
VICTORIA	5,8	20,2	0,0	99,0%
ERCILLA	6,7	51,0	0,0	95,0%
CUPACAUTIN	7,0	27,2	2,3	98,4%
LONGUIWAY	4,9	24,8	0,0	96,3%
TOTAL PROV. MALLECO	7,0	22,4	0,4	97,2%

## PORCENTAJE DESNUTRICION SEGUN SENPE - DICIEMBRE 1991

COMUNA	TOTAL	GRADO DESNUTRICION		
		LEVE	MODERADA	AVANZADA
ANGOL	6,72%	5,10%	0,80%	0,02%
UREN	12,33%	10,92%	1,26%	0,05%
OS SAUCES	3,33%	3,23%	0,10%	0,00%
ENAIKO	7,54%	7,22%	0,24%	0,00%
OLLIPULLI	9,26%	8,03%	1,13%	0,10%
RAIGUEN	6,57%	6,30%	0,27%	0,00%
UNACO	7,55%	6,50%	1,06%	0,00%
CTORIA	5,47%	5,35%	0,47%	0,05%
OCILLA	7,26%	6,67%	0,40%	0,17%
URACAUTIN	5,95%	5,84%	1,00%	0,14%
ONQUIRAY	10,59%	9,71%	1,27%	0,00%
TOTAL PROV. VALLECO	7,60%	6,84%	0,71%	0,05%

## NUMERO DE CONSULTAS MEDICAS AÑO 1991

COMUNA	TOTAL	TOTAL	TOTAL
ANGOL	107.470	99.040	17.430
UREN	25.084	25.084	0
OS SAUCES	10.897	0	10.897
ENAIKO	6.452	0	6.452
OLLIPULLI	40.842	37.809	2.033
RAIGUEN	59.501	55.219	2.285
UNACO	7.057	0	7.057
CTORIA	61.222	57.544	3.378
OCILLA	8.767	0	8.767
URACAUTIN	24.942	24.942	0
ONQUIRAY	15.067	15.067	0
TOTAL	368.325	308.006	60.319

NUMERO DE FUNCIONARIOS EN HOSPITALES

- ANGOL	=	327
- VICTORIA	=	271
- TRAIGUEN	=	187
- COLLIPULLI	=	80
- PUREN	=	58
- CURACAUTIN	=	73
- LONQUIMAY	=	43

SERVICIO SALUD ARAUCANIA  
SUBDIRECCION MEDICA  
-----

PROYECTOS TERMINADOS : FNDP-BID

NORMALIZACION HOSP. LONCOCHE	OO.CC	\$ 218.437.000.-
	EQUIPAMIENTO	\$ 82.900.000.-
	TOTAL INVERSION	\$ 301.337.000.-

MEJORAMIENTO HOSP. CARAHUE	OO.CC.	\$ 85.255.143.-
	EQUIPAMIENTO	\$ 67.216.000.-
	TOTAL INVERSION	\$ 152.471.143.-

REPOSICION HOSP. IMPERIAL	OO.CC	\$ 214.162.494.-
	EQUIPAMIENTO	\$ 54.148.799.-
	TOTAL INVERSION	\$ 268.311.293.-

POR EJECUTAR  
-----

MEJORAMIENTO HOSP. TRAIQUEN	OO.CC.	\$ 460.642.744.-
	EQUIPAMIENTO	\$ 144.523.000.-
	TOTAL INVERSION	\$ 685.165.744.-

MEJORAMIENTO HOSP. LONQUIMAY	OO.CC	\$ 87.835.000.-
	EQUIPAMIENTO	\$ 136.969.000.-
	TOTAL INVERSION	\$ 224.804.000.-

PROVINCIA MALLECO

HOSPITAL ANGOL

- INFRAESTRUCTURA - NORMALIZACION CENTRAL ESTERILIZACION  
U\$ 70.836.- SIN IVA.
- EQUIPAMIENTO - U\$ 366.115.- SIN IVA

HOSPITAL VICTORIA

- INFRAESTRUCTURA - CONSTRUCCION CENTRAL ESTERILIZACION  
U\$ 74.776.- SIN IVA
- CONSTRUCCION BARRERA SANITARIA LAVAN-  
DERIA.  
U\$ 32.901.- SIN IVA.
- FABRICACION Y MONTAJE CALDERA  
U\$ 60.000.- SIN IVA.
- EQUIPAMIENTO - U\$ 797.536.- SIN IVA.

HOSPITAL TRAIQUEN

- INFRAESTRUCTURA - U\$ 12.000.- SIN IVA.
- EQUIPAMIENTO - U\$ 83.750.- SIN IVA.

HOSPITAL CURACAUTIN

- EQUIPAMIENTO - U\$ 30.930.- SIN IVA.

HOSPITAL COLLIPULLI

- EQUIPAMIENTO - U\$ 3.000.- SIN IVA.

HOSPITAL LONQUIMAY

- EQUIPAMIENTO - U\$ 4.190.- SIN IVA.

## PROYECTO ALEMAN

PROVINCIA CAUTIN

## HOSPITAL TEHUCO

- INFRAESTRUCTURA - U\$ 235.716.- SIN IVA.
- EQUIPAMIENTO - U\$ 1.142.631.- SIN IVA.

## HOSPITAL MIRAFLORES

- INFRAESTRUCTURA - U\$ 10.600.- SIN IVA.
- EQUIPAMIENTO - U\$ 114.735.- SIN IVA.

## HOSPITAL CARAHUE

- EQUIPAMIENTO - U\$ 17.260.- SIN IVA.

## HOSPITAL IMPERIAL

- EQUIPAMIENTO - U\$ 269.891.- SIN IVA.

## HOSPITAL PUERTO SAAVEDRA

- EQUIPAMIENTO - US\$ 1.500.- SIN IVA.

## HOSPITAL PITRUFQUEN

- INFRAESTRUCTURA - U\$ 227.019.- SIN IVA.
- EQUIPAMIENTO - U\$ 119.260.- SIN IVA.

## HOSPITAL GORBEA

- INFRAESTRUCTURA - U\$ 14.000.- SIN IVA.
- EQUIPAMIENTO - U\$ 160.845.- SIN IVA.

**HOSPITAL LONCOCHE**

- EQUIPAMIENTO - U\$ 13.940.- SIN IVA.

**HOSPITAL VILCUN**

- EQUIPAMIENTO - U\$ 3.000.- SIN IVA.

**HOSPITAL TOLTEN**

- EQUIPAMIENTO - U\$ 1.000.- SIN IVA.

**HOSPITAL LAUTARO**

- EQUIPAMIENTO - U\$ 46.630.- SIN IVA.

**HOSPITAL CUNCO**

- EQUIPAMIENTO - U\$ 3.670.- SIN IVA.

**TOTAL INVERSION - U\$ 2.381.697.- SIN IVA.**



CAMARA DE DIPUTADOS  
CHILE

PROYECTO DE LEY QUE CREA DOS SERVICIOS DE SALUD EN LA IX  
REGION, DE LA ARAUCANIA.

**I.- Antecedentes**

La IXa. Región del país tiene una población de 768.000 habitantes y la casi totalidad de ellos son beneficiarios del Sistema Público de Salud.

La región se caracteriza por tener un elevado porcentaje de ruralidad ( ... % ), una de las mayores del país. Existen zonas que sufren aislamiento en algunas épocas del año lo que dificulta la programación y ejecución de las acciones de salud.

Unido a esta elevada dispersión, se suma el hecho de que la población es de origen indígena en un ... %, lo que por sus tradiciones y costumbres le imponen exigencias particulares a la prestación de salud. Asimismo, la región concentra un elevado porcentaje de pobreza, derivadas tanto de las condiciones de ruralidad y aislamiento, como de las características culturales de su población.

Como resultado de lo anterior, la IXa. Región muestra los indicadores de salud más desfavorables del país, no obstante su tendencia a mejorar en la mayor parte de ellos.

A modo de ejemplo, a continuación se muestran los indicadores comparados en los principales aspectos de la salud de su población.

Tasa de mort. general (x 1.000 hab.)	6.80	5.80
Tasa de mort. materna (x 10.000 n.v.)	8.14	4.15
Tasa de mort. 1-4 años (x 1.000 hab. 1-4)	1.11	0.84
Tasa de mort. infantil (x 1.000 n.v.)	21.40	18.00
Atención profesional parto (%)	95.50	98.40

Esta realidad impone fuertes requerimientos al Sistema de Salud, el cual ve limitado el alcance de sus acciones por la dispersión de su población beneficiada. Los recursos tanto humanos como materiales y de infraestructura pueden aprovecharse más integralmente en la medida que la estructura y la organización esté más cercana a la población beneficiada.

	IXa. Región	País.
Nº de camas x 1000 hab.	3.40	3.40
Índice ocupacional de camas (%)	70.80	75.90

*CAMARA DE DIPUTADOS*  
*CHILE*

El Servicio de Salud de la Araucanía es el segundo servicio más grande en población, excluidos los de la Región Metropolitana. Su dispersión geográfica, sus índices de salud, su número de habitantes, son razones que explican el proyecto de ley que viene a continuación y que transforma el actual Servicio de Salud de la Araucanía en dos Servicios de Salud: Malleco y Cautín.

**II.- Anteproyecto de ley**

**Artículo 1º.-** Modifícase el artículo 16 del decreto ley Nº 2763, de 1979, en el sentido de sustituir la frase "Uno en la Región de la Araucanía" por: "Dos en la Región de la Araucanía, Cautín y Malleco"

**Artículo 2º.-** Los Servicios de Salud de Cautín y de Malleco serán los continuadores legales del Servicio de Salud de la Araucanía, con los mismos derechos y obligaciones del Servicio de Salud a quien suceden.

**Artículo 3º.-** El patrimonio inicial de los Servicios de Salud de Cautín y Malleco se formará con los bienes muebles o inmuebles de propiedad del Servicio de Salud de la Araucanía que estén ubicados en el territorio de su competencia.

El Ministerio de Salud individualizará, mediante resolución, los bienes que les son transferidos. Tratándose de inmuebles se reducirá a escritura pública la parte pertinente de dicha resolución para su inscripción en el Conservador de Bienes Raíces que corresponda.

**Artículos transitorios**

**Artículo 1º.-** Durante el año 1990, por decretos supremos del Ministerio de Hacienda, se traspasarán fondos del Ministerio de Salud y del Servicio de Salud de la Araucanía para formar los presupuestos iniciales de los Servicios de Salud de Cautín y Malleco

**Artículo 2º.-** Autorízase al Presidente de la República para que, dentro de 90 días, fije, por decreto supremo del Ministerio de Salud, el que deberá ser suscrito también por el Ministro de Hacienda, la planta del personal de los Servicios de Salud de Cautín y Malleco, y suprima los cargos respectivos de la planta del Servicio de Salud de la Araucanía.

*CAMARA DE DIPUTADOS*  
*CHILE*

Artículo 3º.- Por decreto supremo del Ministerio de Salud, expedido por orden del Presidente de la República, se traspasará y encasillará al personal del Ministerio de Salud y del Servicio de Salud de la Araucanía que sea necesario para llenar los cargos contemplados en la planta a que se refiere el artículo anterior.