

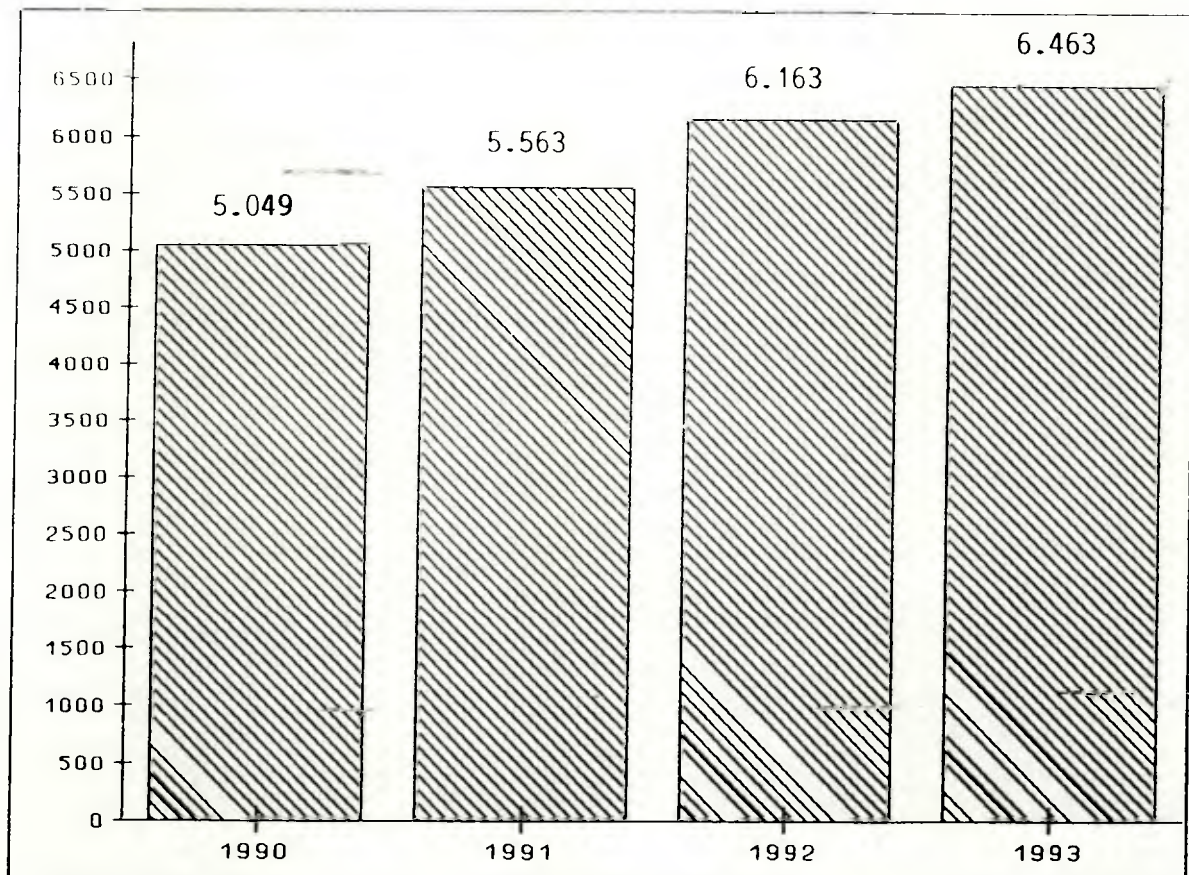
GENDARMERIA DE CHILE
DIRECCION NACIONAL

PERIODO
PRESIDENCIAL
000756
ARCHIVO

GESTION INSTITUCIONAL 1990 - 1992
Diciembre 1992

DOTACIONES DE PERSONAL.

DOTACION AUTORIZADA:	DOTACION	Nº	% INCREMENTO
1990	5.049	--	--
1991	5.563	513	10,18
1992	6.163	1.113	22,06
1993	6.463	1.413	27,02



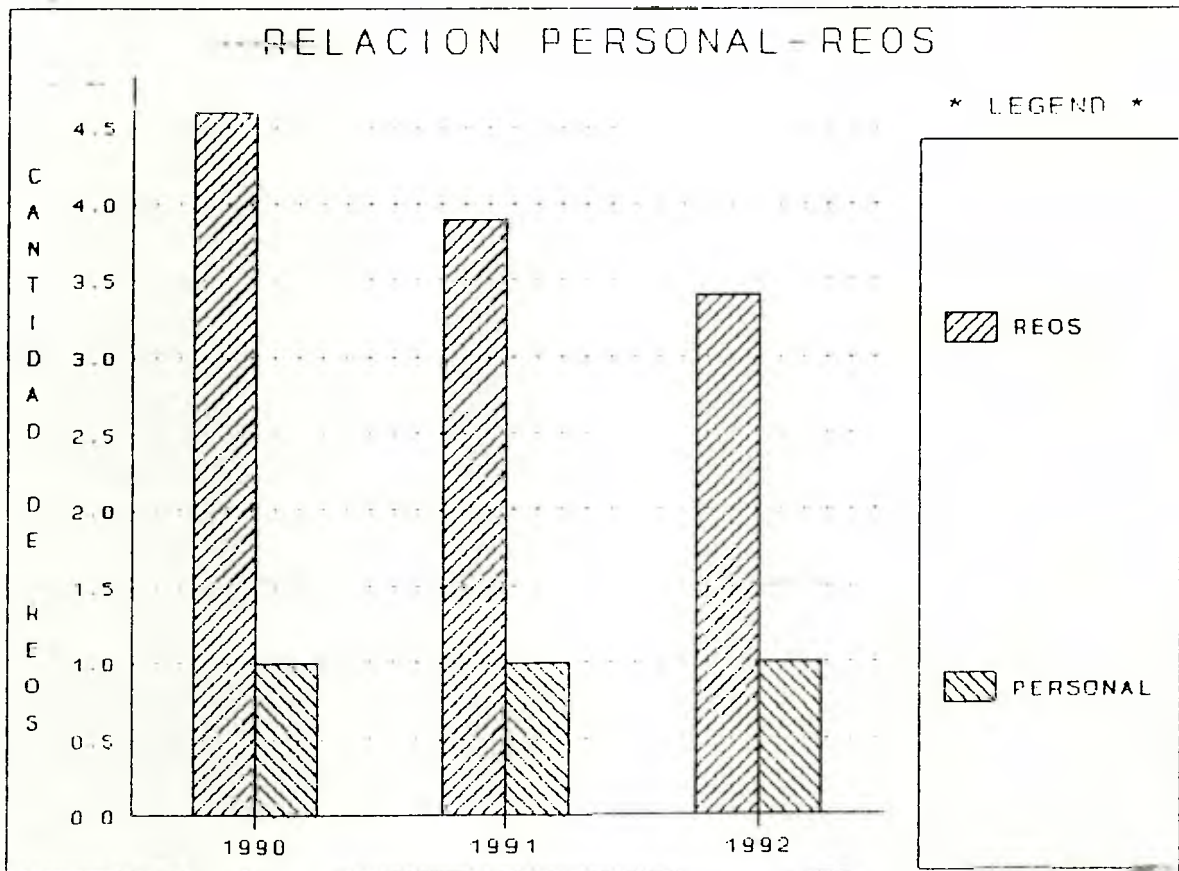
EL DEFICIT DE PERSONAL EXISTENTE EN 1990 ERA DE 2.227 FUNCIONARIOS, CON EL AUMENTO DE 1.413 FUNCIONARIOS A 1993 SE HA SOLUCIONADO EN 1300 FUNCIONARIOS Y REGULARIZADO 113 CARGOS (CET Y HONORARIOS).

RELACION PERSONAL - REOS.

POBLACION PENAL PROMEDIO.

CALIDAD PENAL	1990	1991	1992
DETENIDOS	2.356	2.266	2.150
PROCESADOS	9.438	9.436	10.292
CONDENADOS	11.435	9.859	8.634
TOTAL	23.229	21.561	21.076

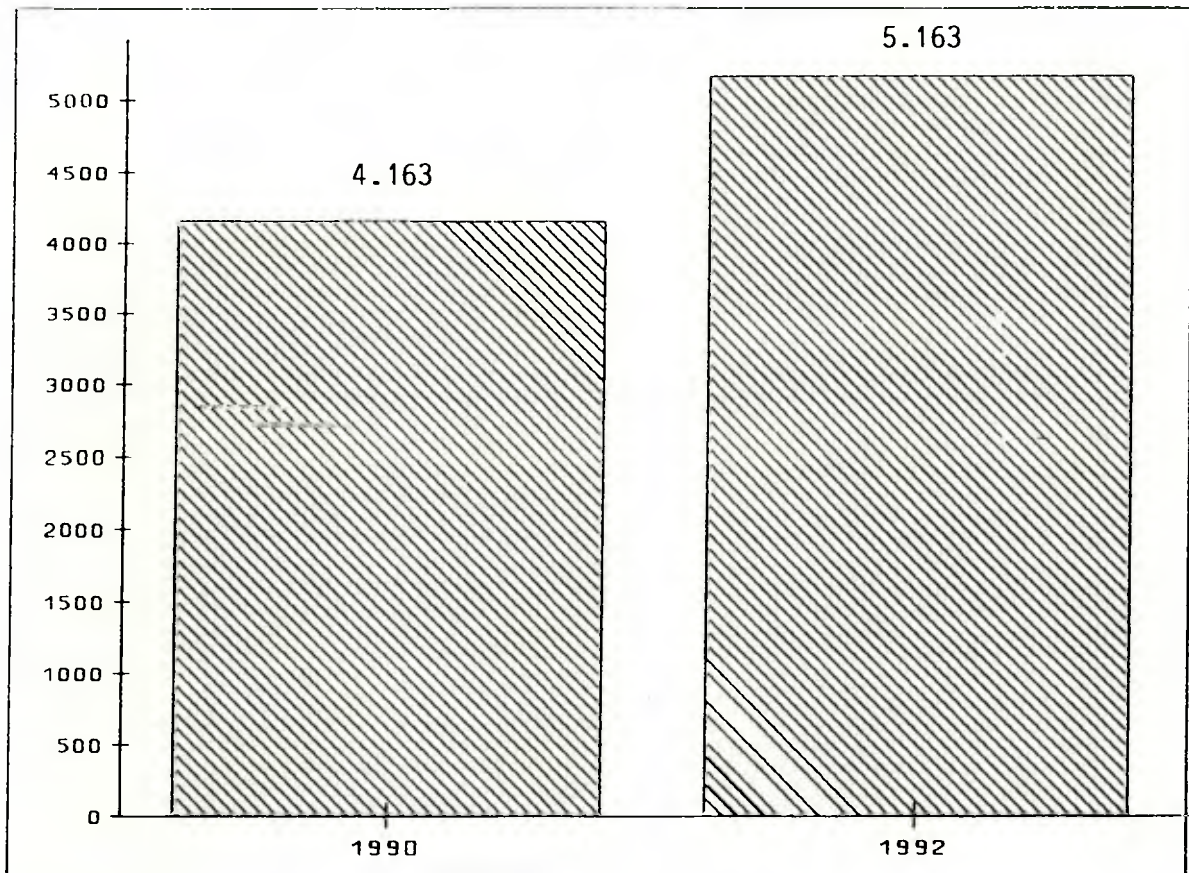
	<u>1990</u>	<u>1991</u>	<u>1992</u>
FUNCIONARIOS:	5.049	5.563	6.163



VIGILANTES PENITENCIARIOS.

EL ESTATUTO DEL PERSONAL (D.F.L. Nº 1.791, DE 1979) FIJO UNA PLANTA DE VIGILANTES EN 4.163 VIGILANTES PENITENCIARIOS.

A 1992 ESTA PLANTA HA AUMENTADO EN 1.000 CUPOS MAS (24 %) LLEGANDO A 5.163 CUPOS.




NOTA: EL AUMENTO QUE HA EXPERIMENTADO EL PERSONAL DESDE 1990 ES DE 1.113 FUNCIONARIOS, DE LOS CUALES EL 90 % ES DE LA PLANTA DE VIGILANTES PENITENCIARIOS.


SITUACION HORAS EXTRAORDINARIAS.

LAS HORAS EXTRAORDINARIAS DEL PERSONAL QUE LABORA EN GENDARMERIA DE CHILE ALCANZABA EN 1990 A 10.119.288 HORAS, DE LAS CUALES SE CANCELABAN SOLO LA CANTIDAD DE 1.850.000 (18,28 %).

1990

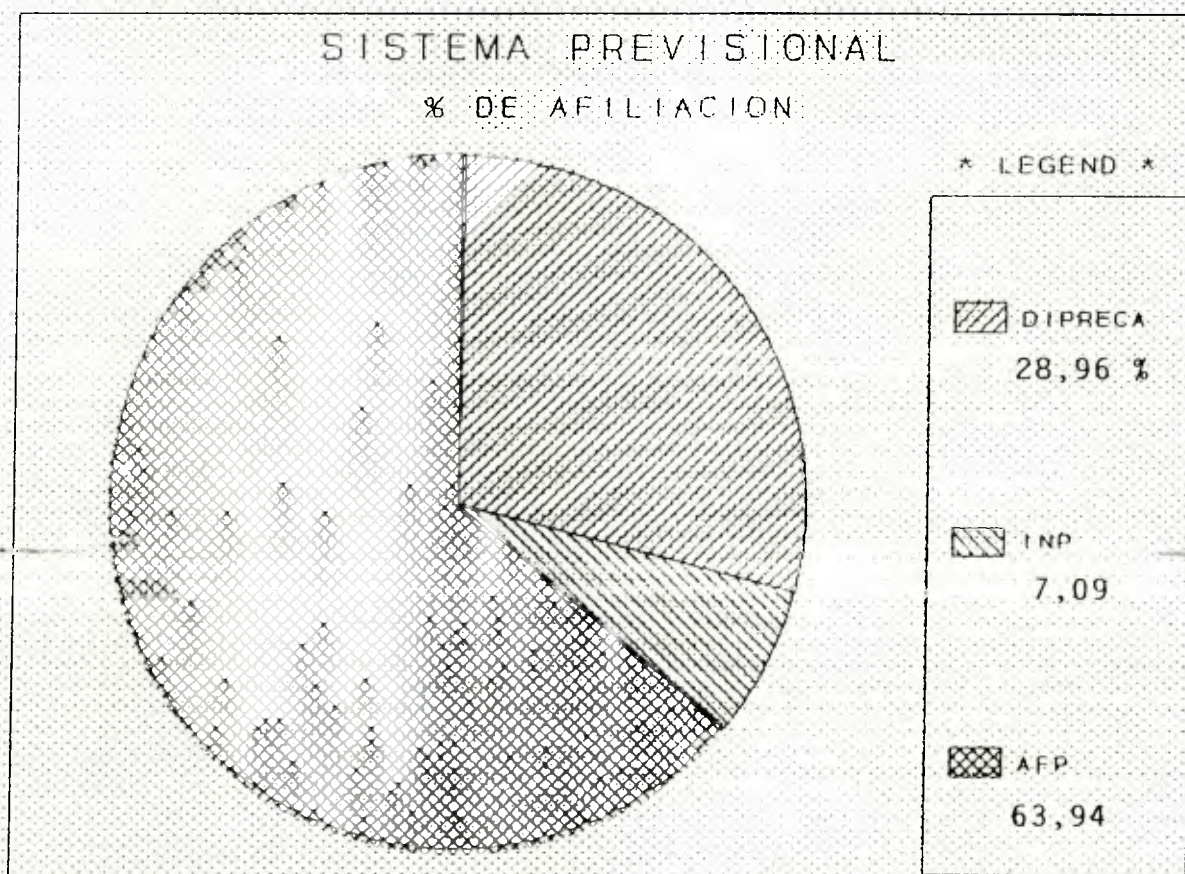


1992



EN 1992 SE TRABAJABAN 8.117.628 HORAS EXTRAORDINARIAS Y SE CANCELAN 7.000.000 (86,23 %).

SISTEMA PREVISIONAL.

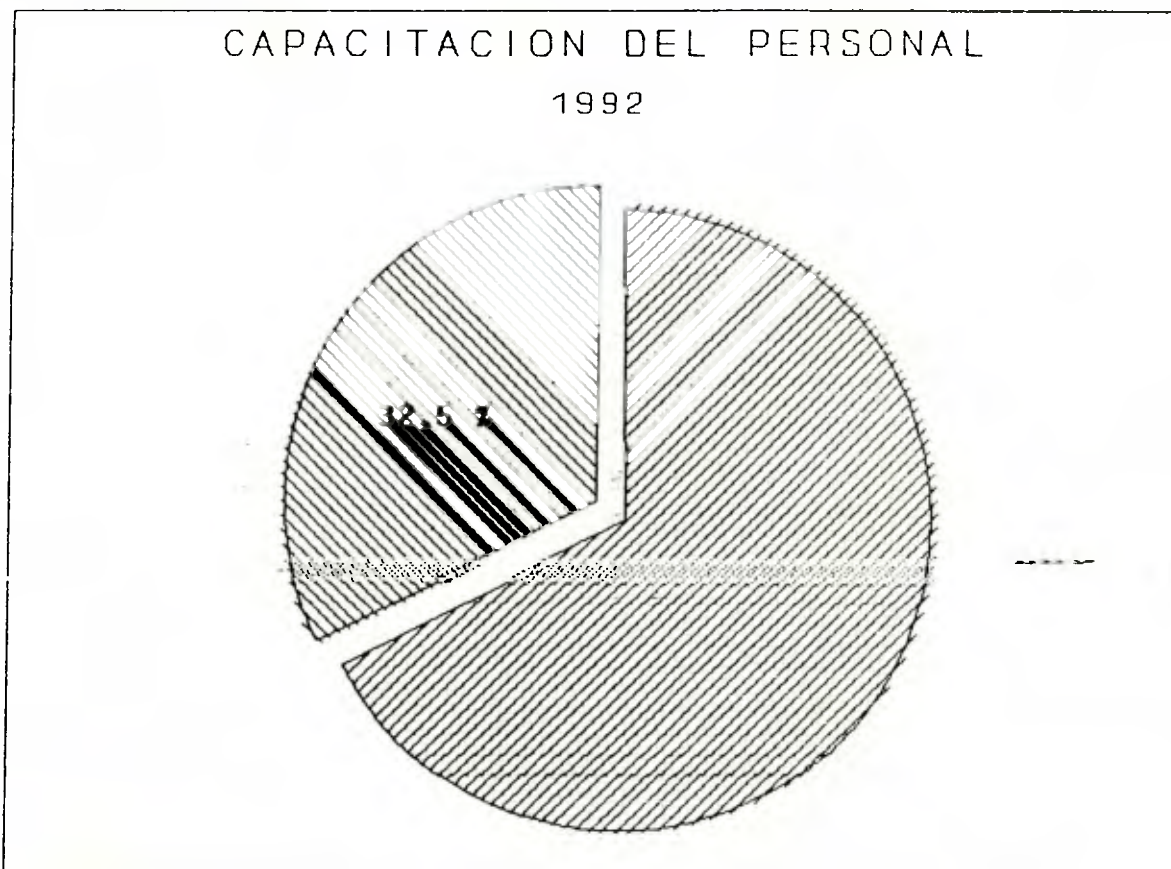


EL PROYECTO DE LEY EN TRAMITE PERMITE INGRESAR A TODOS LOS FUNCIONARIOS DE GENDARMERIA AL SISTEMA PREVISIONAL DE DIPRECA, QUE ES EL SISTEMA QUE CUMPLE CON LOS BENEFICIOS QUE SE AJUSTAN A LAS LABORES DE RIESGO QUE TIENE EL PERSONAL.

CAPACITACION.

HASTA 1990 SOLO EXISTIA UNA ASIGNACION DE \$ 10.000 DESTINADA A LA CAPACITACION DEL PERSONAL. EN 1991 Y 1992 SE HAN INVERTIDO \$ 40.000.000., APROXIMADAMENTE, QUE HA PERMITIDO CAPACITAR A UNOS 2.000 FUNCIONARIOS DE LAS DIVERSAS DEPENDENCIAS DE GENDARMERIA.

PARA 1993 SE CONSIDERAN \$ 23.375.000., QUE BENEFICIARAN A UNOS 1.200 FUNCIONARIOS



DE UNA DOTACION DE 6.163 FUNCIONARIOS EN 1992, SE HA CAPACITADO A UN 32,5 % DE ESOS FUNCIONARIOS.

<u>AÑO</u>	<u>Nº FUNCIONARIOS</u>	<u>Nº CAPACITADOS</u>
1990	5.049	---
1991	5.563	741
1992	6.163	1.259

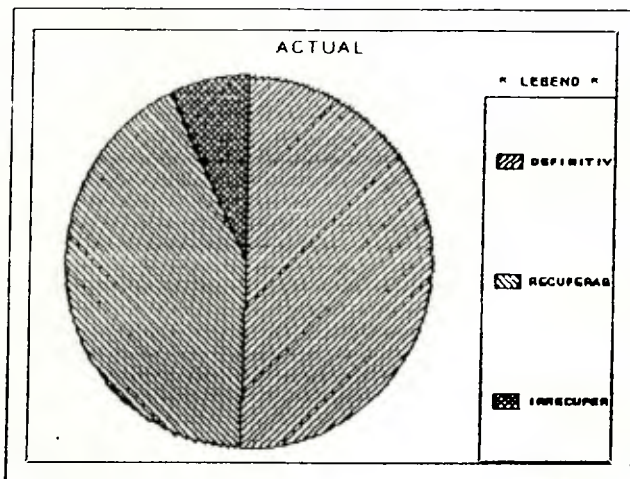
INFRAESTRUCTURA CARCELARIA.

ESTADO MATERIAL DE LA INFRAESTRUCTURA

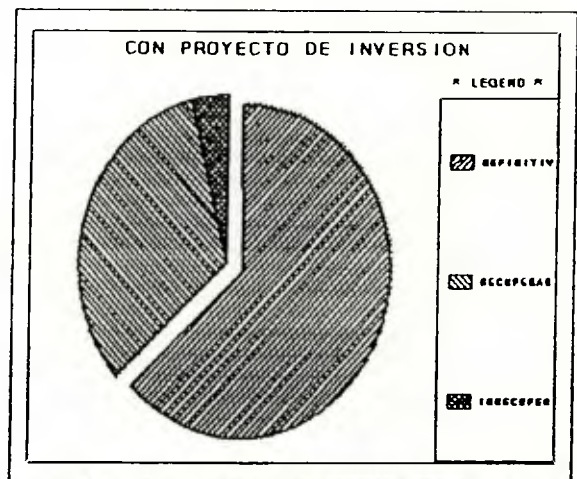
ESTADO MATERIAL	SUPERFICIE ACTUAL MT2	%	CON PROYECTO DE INVERSION MT2	%
DEFINITIVA	141.669	50,34	219.080	62,97
RECUPERABLE	120.071	42,66	115.081	33,08
IRRECUPERABLE	19.902	7,00	13.741	3,95
	281.642	100,00	347.902	100,00

LOS PROYECTOS DE INVERSION REPRESENTAN UN 23,53% DE AUMENTO REAL DE LA SUPERFICIE CONSTRUIDA. LA SUPERFICIE DEFINITIVA AUMENTA UN 54,64%.

SITUACION ACTUAL

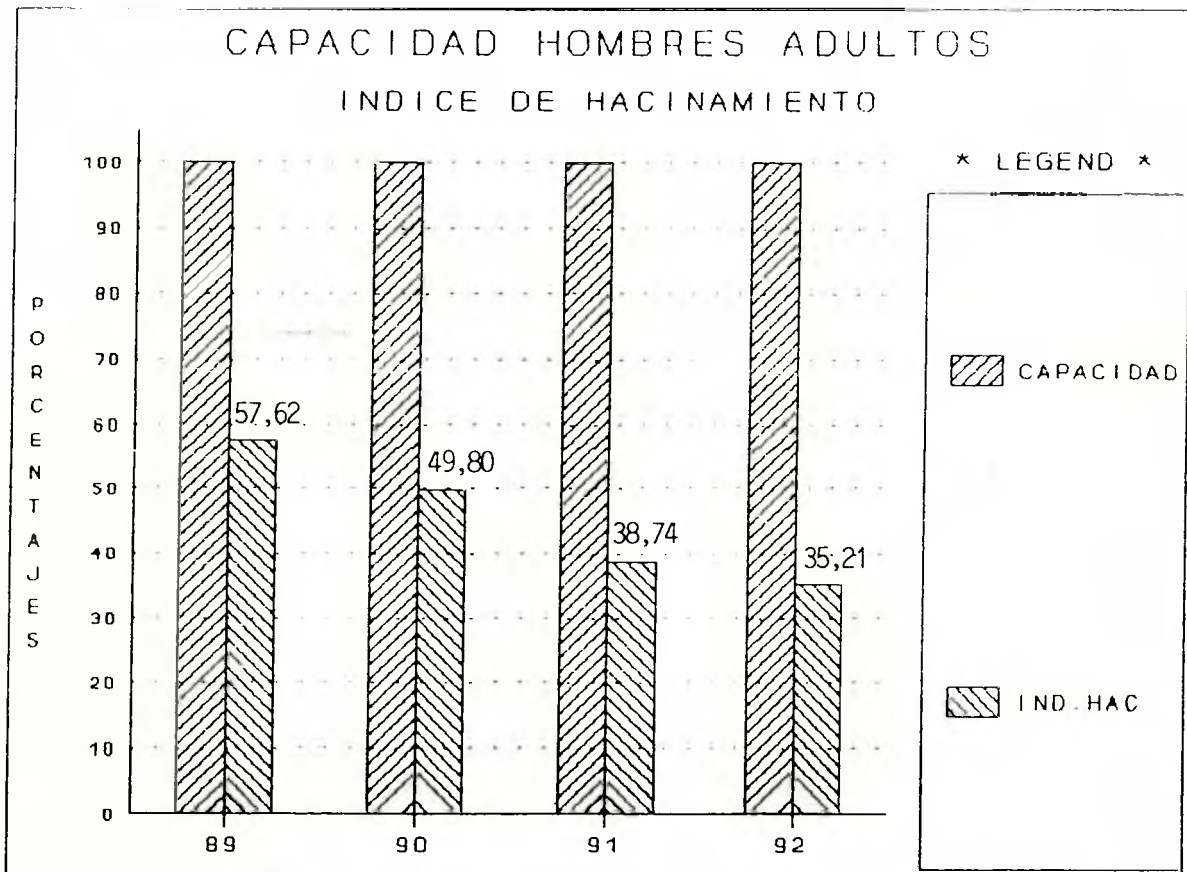


SITUACION CON PROYECTOS DE INVERSION



CAPACIDAD UNIDADES PENALES POR SEXO Y EDAD.

A Ñ O	HOMBRES ADULTOS			MUJERES			MENORES		
	Número	Capacidad	Sobrep.	Número	Capacidad	Sobrep.	Número	Capac.	Sobrep.
1989	22.512	14.282	8.230	1.160	1.294	--	860	1.179	--
1990	21.395	14.282	7.113	1.020	1.294	--	814	1.179	--
1991	19.815	14.282	5.533	999	1.294	--	746	1.179	--
1992	19.310	14.282	5.028	1.092	1.294	--	673	1.179	--

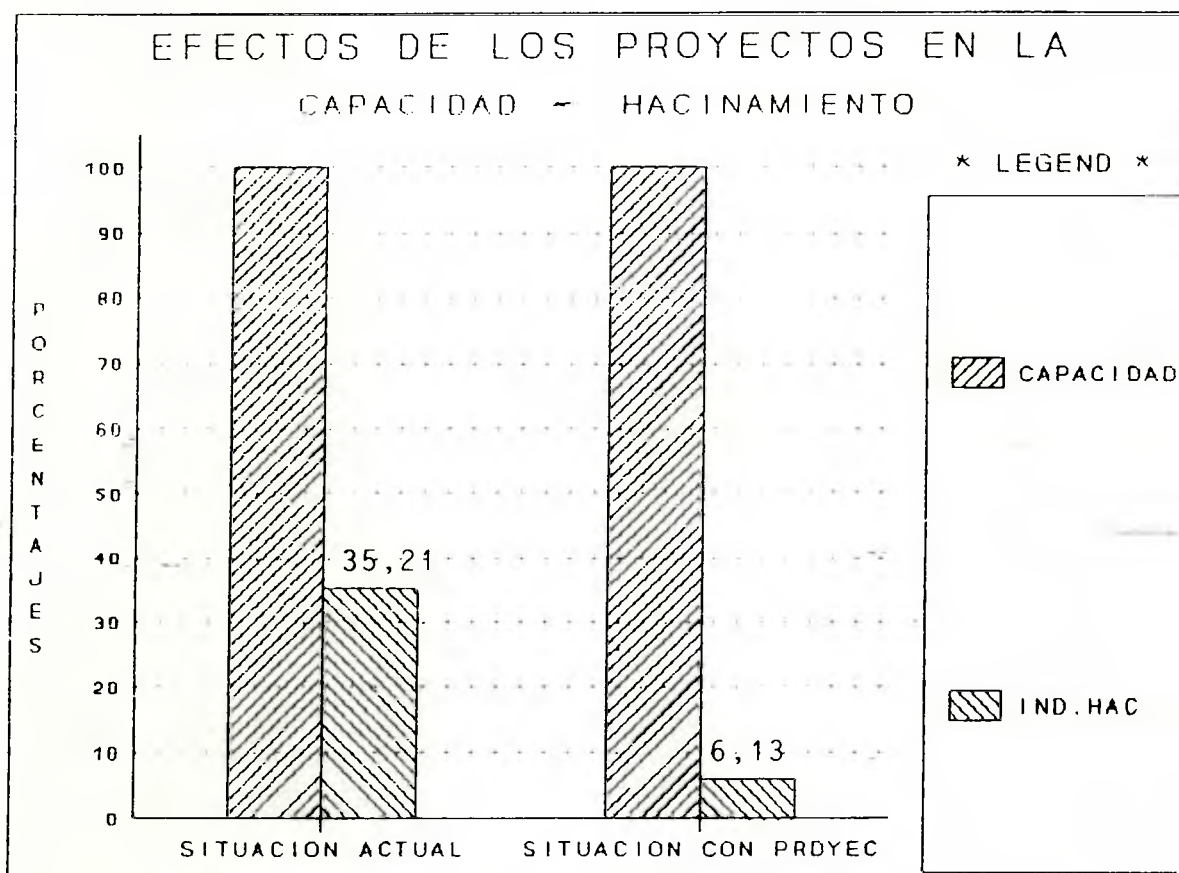


NOTA: Las internas mujeres y los menores a nivel nacional no presentan hacinamiento, salvo las Secciones Mujeres de las Unidades Penales de la Ia. y IIa. Regiones.

EFFECTOS DE LOS PROYECTOS.

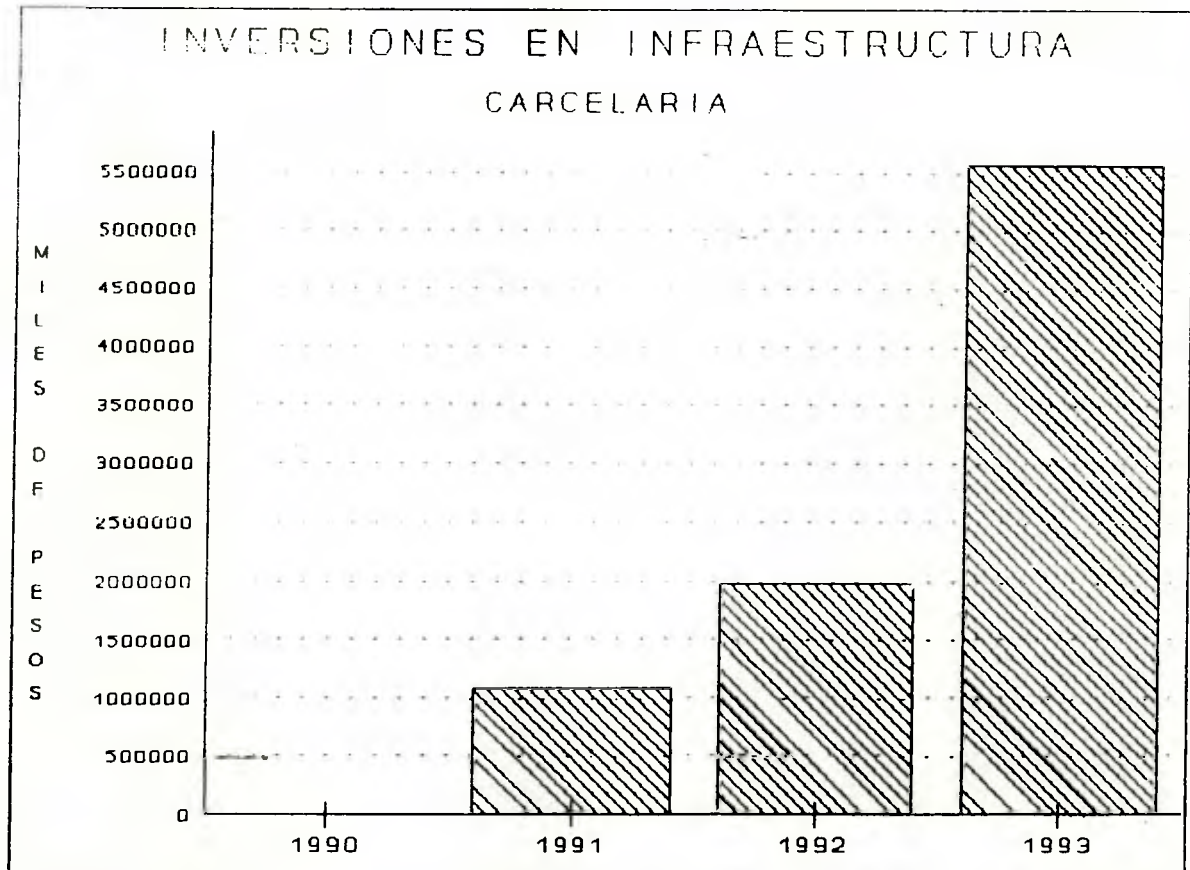
CAPACIDAD.

LA CAPACIDAD SE INCREMENTA EN UN 27,39 % PARA LOS HOMBRES ADULTOS, LO QUE HACE BAJAR EL INDICE DE HACINAMIENTO A UN 6,13 %.



INVERSIONES EN INFRAESTRUCTURA CARCELARIA (MILES \$) .

<u>AÑO</u>	<u>INVERSION</u>
1990	---
1991	1.089.300
1992	1.980.626
1993	5.572.967
Posterior	6.590.404
TOTAL:	<hr/> 15.228.017



PROYECTOS EN EJECUCION.

PROYECTOS	CARACTERISTICAS		COSTO TOTAL (M\$)	INVERSION 1991	APROBADA 1992	SOLICITADA 1993	POSTERIOR
	M2	Beneficiados					
Construcción CRS Colina II	20.164	1.050	4.150.000	600.000	800.000	2.750.000	---
Ampliación CRS Osorno	3.136	346	614.210	305.000	309.210	---	---
Reposición CDP Pto. Aysén	1.633	82	592.101	147.300	86.516	225.224	133.061
Mejoramiento CRS Antof. Muro Exterior	465 84 ml	400	102.502	---	102.502	---	---
Ampliación CRS Chillán	1.628	228	252.265	---	---	90.000	162.265
Construcción COF Concepción	926	60	226.679	---	173.679	53.250	---
Reposición CDP Porvenir	600	32	180.476	35.000	78.875	66.601	---
Reposición CRS de Temuco	4.108	500	1.158.502	---	30.000	611.042	517.460
Reposición CRS Melipilla	3.822	248	766.556	---	79.811	---	686.745
Reposición CDP Yumbel	1.531	90	237.234	---	237.234	---	---
Recuperación Talleres y Línea Fuego CRS Curicó	1.960 91 ml	240	82.769	---	82.769	---	---
Sección Esp. CDP Stgo. Sur	3.500	100	1.300.000	---	---	700.000	600.000
SUBTOTAL	51.473	3.376	9.663.294	1.089.300	1.980.626	4.496.117	2.099.531

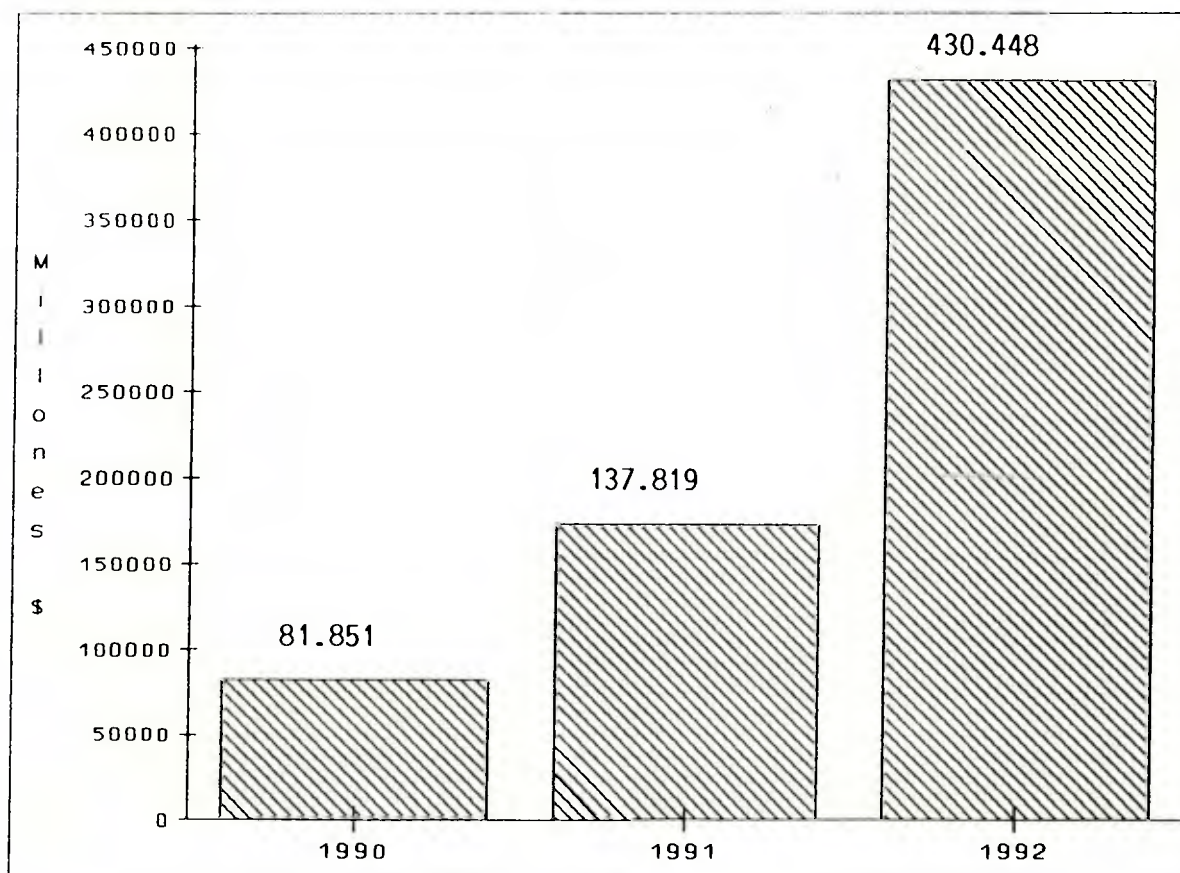
PROYECTOS QUE SE INICIAN EN 1993.

Const. Complejo Penit. Temuco	8.894	544	1.974.578			303.102	1.671.476
Reposición CDP de Arica	13.476	802	2.776.382			200.000	2.576.382
Construcción CDP de Chaitén	679	32	138.255			138.255	---
Construcción CDP de Achao	679	32	138.255			138.255	---
Construcción CDP Chile Chico	679	32	204.238			204.238	---
Construcción CDP Panguipulli	1.531	90	333.015			90.000	243,015
SUBTOTAL	25.938	1.532	5.564.723			1.073.850	4.490.873

TOTAL GENERAL 77.411 4.908 15.228.017 1.089.300 1.980.626 5.572.967 6.590.404

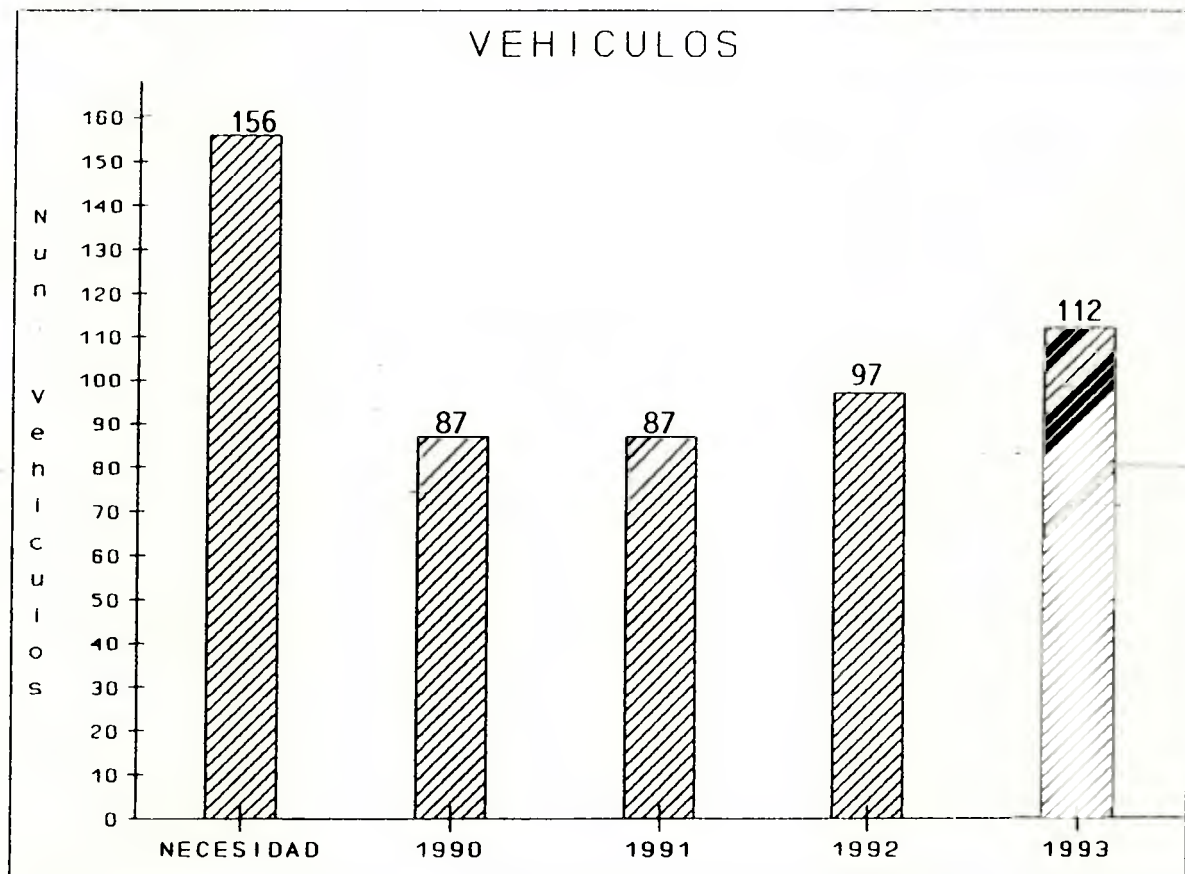
MANTENCION Y REPARACIONES.

LAS ASIGNACIONES PRESUPUESTARIAS EN EL PRESUPUESTO INSTITUCIONAL, PARA MANTENCION Y REPARACIONES, HAN TENIDO UN SIGNIFICATIVO INCREMENTO, PASANDO DE \$ 81.851.000 EN 1990, A \$ 430.448.000 EN 1992, LO QUE HA PERMITIDO INICIAR UN PROGRAMA PERMANENTE DE LA MANTENCION DE LAS UNIDADES PENALES.



VEHICULOS

LA DOTACION 87 VEHICULOS SE MANTUVO ESTATICA HASTA 1990, EXISTIENDO UN DEFICIT DE 69 VEHICULOS. A PARTIR DE 1991 COMENZO UN PLAN DE REPOSICION Y DE AUMENTO DE DOTACION PARA SOLUCIONAR ESTE DEFICIT.



EN 1991 SE REPUSIERON 10 VEHICULOS, EN 1992 SE AUMENTO EN 10 VEHICULOS Y SE REPUSIERON 5, PARA 1993 SE AMPLIA EN 15 VEHICULOS Y SE REPONEN 5.

VESTUARIO DEL PERSONAL.

Hasta 1990 la situación del vestuario del personal era insostenible por cuanto muchas prendas habían cumplido su vida útil desde hacía varios años y otras prácticamente no se habían adquirido.

Las prendas y equipos de seguridad no los conocía el personal.

A partir de 1991, comenzó un plan de adquisiciones permanentes de vestuario, dotando a cada funcionario de las prendas necesarias para el cumplimiento y presentación de la labor penitenciaria.

Este plan tiene un costo anual de aproximadamente de \$ 600.000.000 presupuesto que será considerado en los futuros presupuestos Institucionales.

PROYECTOS INSTITUCIONALES

COMPUTACION

Con el objeto de modernizar el Servicio se ha iniciado en 1991 los estudios para incorporar un Sistema de Procesamiento Computacional que en su primera etapa consideró, todo lo relacionado con remuneraciones y Bienestar del Personal, para seguir en 1992 con la adquisición de los equipos que permitan a la Dirección Nacional mecanizar las áreas de Personal, Logística e Infraestructura. Para 1993 se contempla la ampliación de la red a todas las áreas del Servicio y en 1994 a las Direcciones Regionales y Unidades Penales más complejas.

COMUNICACIONES

Como una forma de adecuar la Institución a los avances tecnológicos y para mejorar los sistemas de envío de información escrita, se dotó de un equipo FAX que une a la Dirección Nacional con las Direcciones Regionales y Unidades Penales de mayor complejidad.

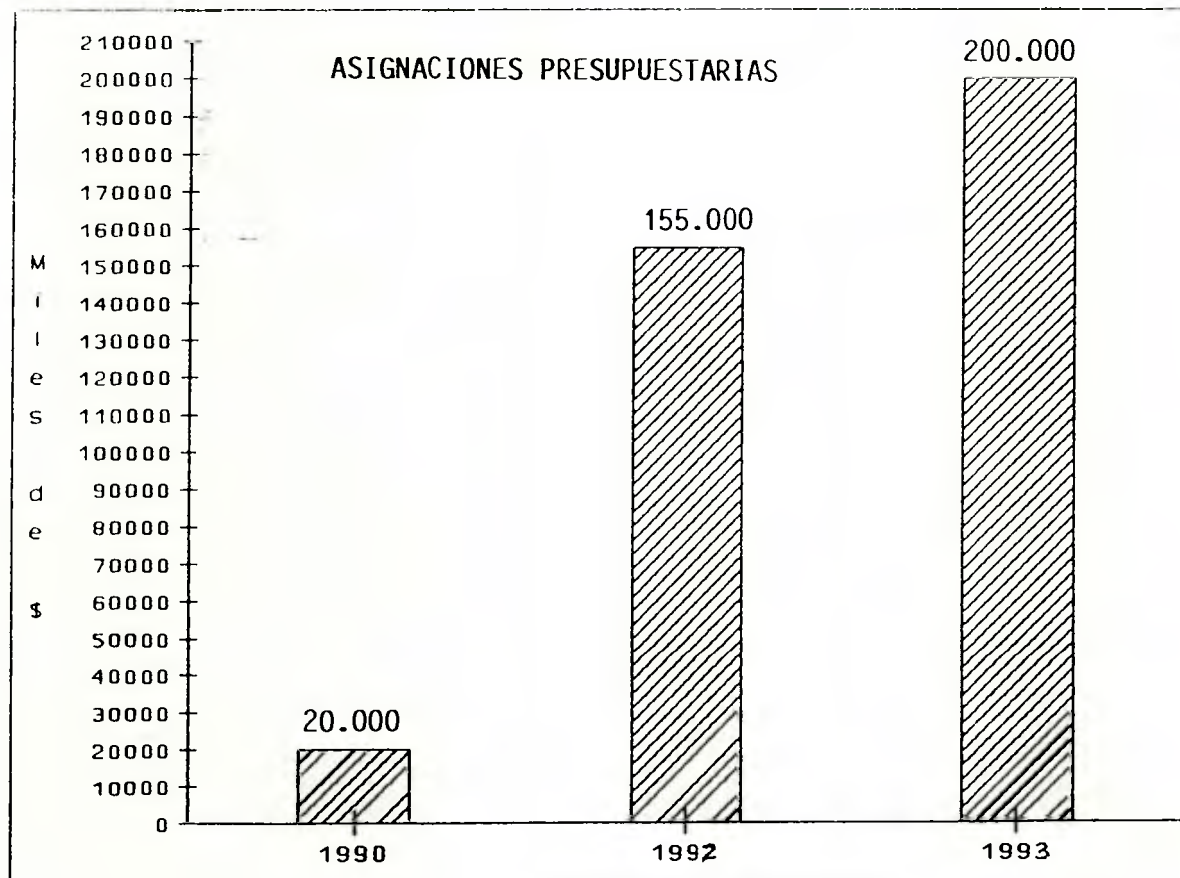
ASISTENCIA Y TRATAMIENTO.

ESTE OBJETIVO INSTITUCIONAL DE TRATAMIENTO Y ASISTENCIA DE POBLACION RECLUIDA SE HA APOYADO CON RECURSOS PRESUPUESTARIOS PARA LA PUESTA EN MARCHA DE PROYECTOS LABORALES, DE CAPACITACION Y APOYO A LOS EGRESADOS. ASI, DE UN PRESUPUESTO ANUAL DEL ORDEN DE LOS \$ 20.000.000 EN 1990, SE CUENTA EN 1992 CON \$ 155.000.000., EL CUAL SERA INCREMENTADO EN 1993 A MAS DE \$ 200.000.000.

ESTAS CIFRAS PERMITEN TENER EN APLICACION APROXIMADAMENTE 150 PROYECTOS LABORALES QUE BENEFICIAN A CASI 3.000 INTERNOS A NIVEL NACIONAL.

DESTACA EN ESTE OBJETIVO EL APOORTE QUE REALIZA EL PATRONATO NACIONAL DE REOS, QUE APOYA CON SUS RECURSOS LOS PROYECTOS MENCIONADOS Y PERMITE LA AYUDA A INTERNOS Y SUS FAMILIAS QUE LO SOLICITAN.

DURANTE 1991 SE REACTIVO EL INSTITUTO DE INVESTIGACIONES CRIMINOLOGICAS CON UNA DOTACION DE 10 PROFESIONALES DEDICADOS A ESTAS INVESTIGACIONES.

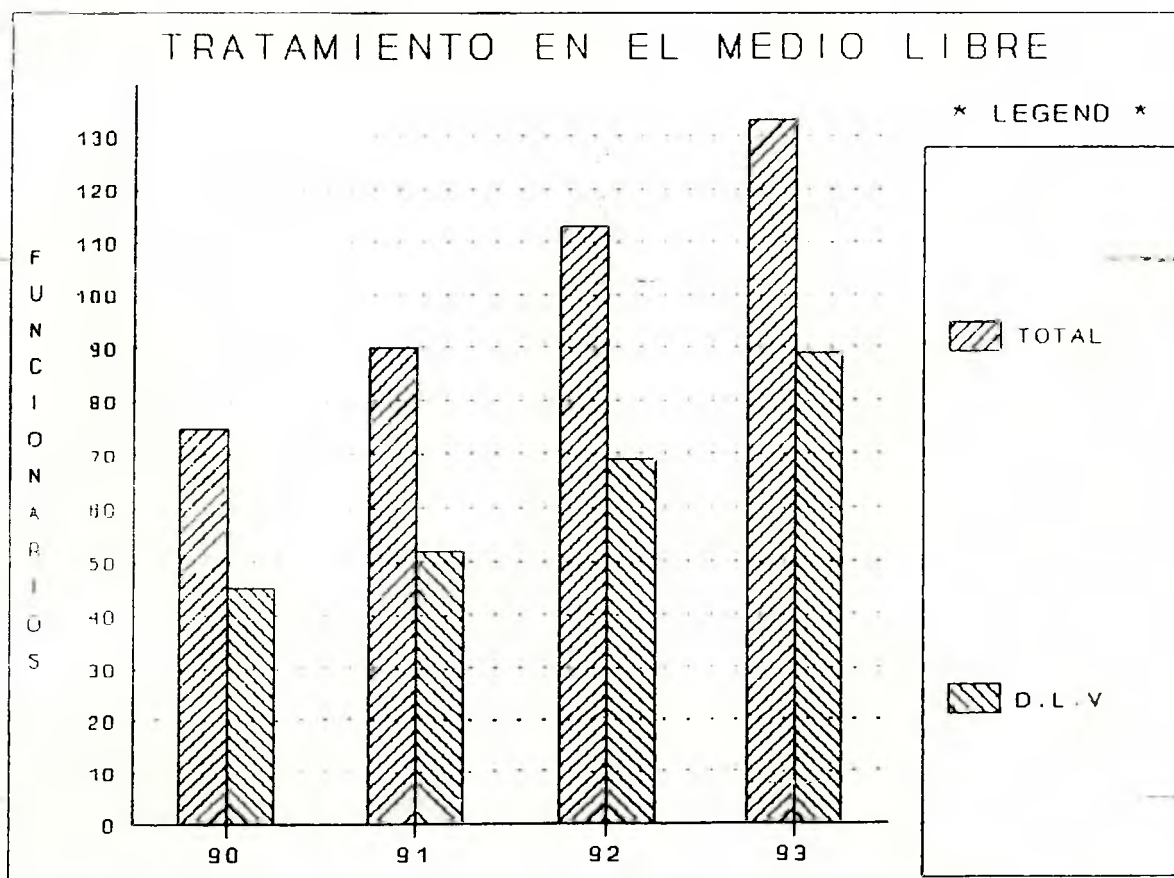


TRATAMIENTO EN EL MEDIO LIBRE

LA ACCION EN ESTA AREA HA ESTADO CENTRADA EN EL AUMENTO DE DOTACION DE DELEGADOS DE LIBERTAD VIGILADA, DE FUNCIONARIOS ADMINISTRATIVOS Y PROFESIONALES, PERMITIENDO CON ELLO SOLUCIONAR LAS CARENCIAS MAS CRITICAS DE ALGUNAS SECCIONES DE MEDIO LIBRE QUE ALCANZAN A 25 A NIVEL NACIONAL.

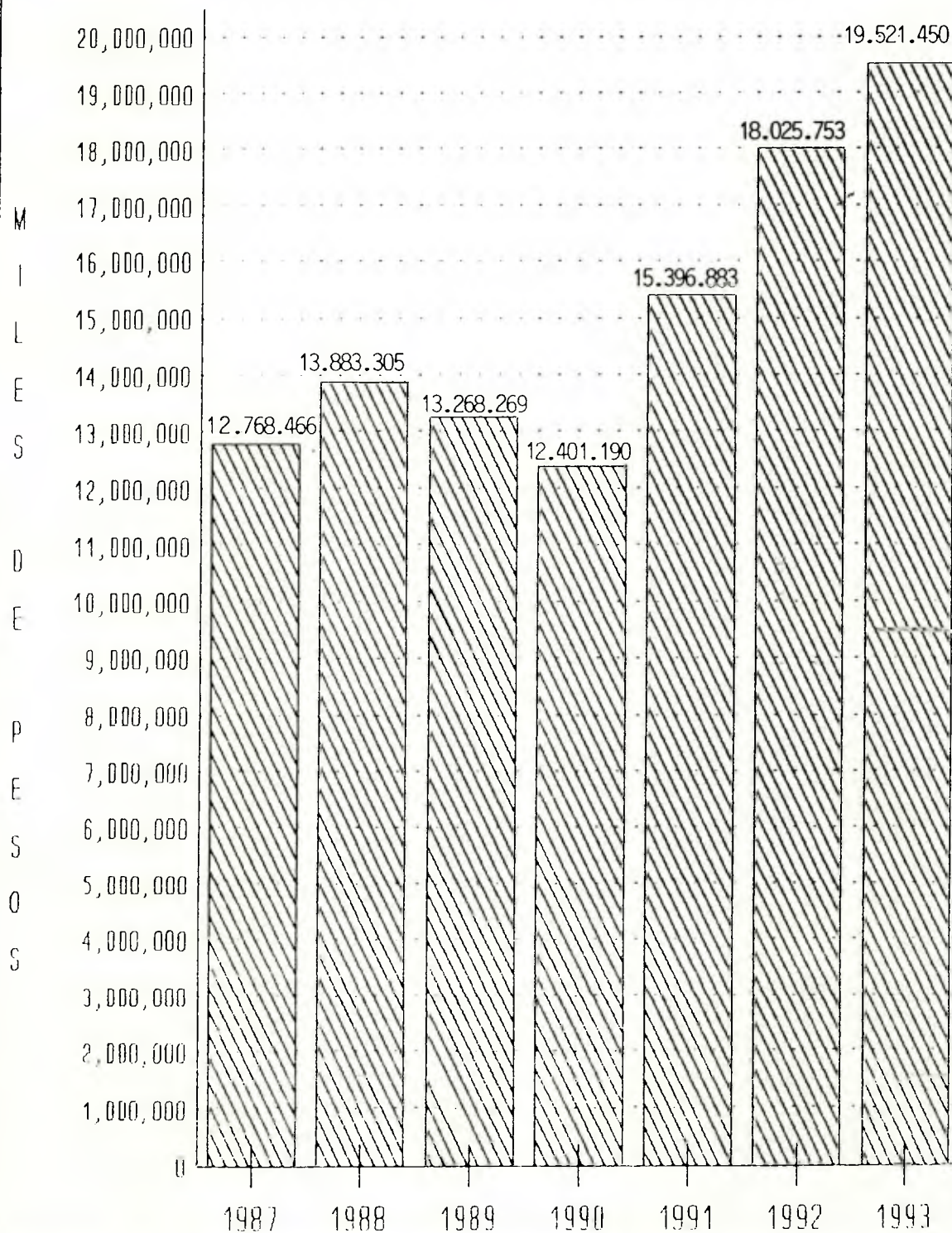
	DELEGADOS DE LIBERTAD VIGILADA	PROFESIONALES	ADMINISTRATIVOS	TOTAL DOTACION
1990	45	7	23	75
1991	52	7	31	90
1992	69	11	33	113
1993	89	11	33	133

EL AUMENTO TOTAL DE PERSONAL SE HA INCREMENTADO EN UN 77,33% DESDE 1990 A 1993 Y LOS DELEGADOS A LIBERTAD VIGILADA EN UN 97,78%.



PRESUPUESTO INSTITUCIONAL

COMPARADO



Deflactado Moneda 1992

ASIGNACION PRESUPUESTARIA VERSUS POBLACION PENAL.

<u>Año</u>	<u>Presupuesto M\$</u>	<u>Nº Reos prom.Anuar</u>	<u>M\$ por Interno</u>
1987	12.768.466	23.376	546,22
1988	13.883.305	24.975	555,89
1989	13.268.269	25.206	526,39
1990	12.401.190	23.229	533,87
1991	15.396.883	21.561	714,11
1992	18.025.753	21.076	855,27

