


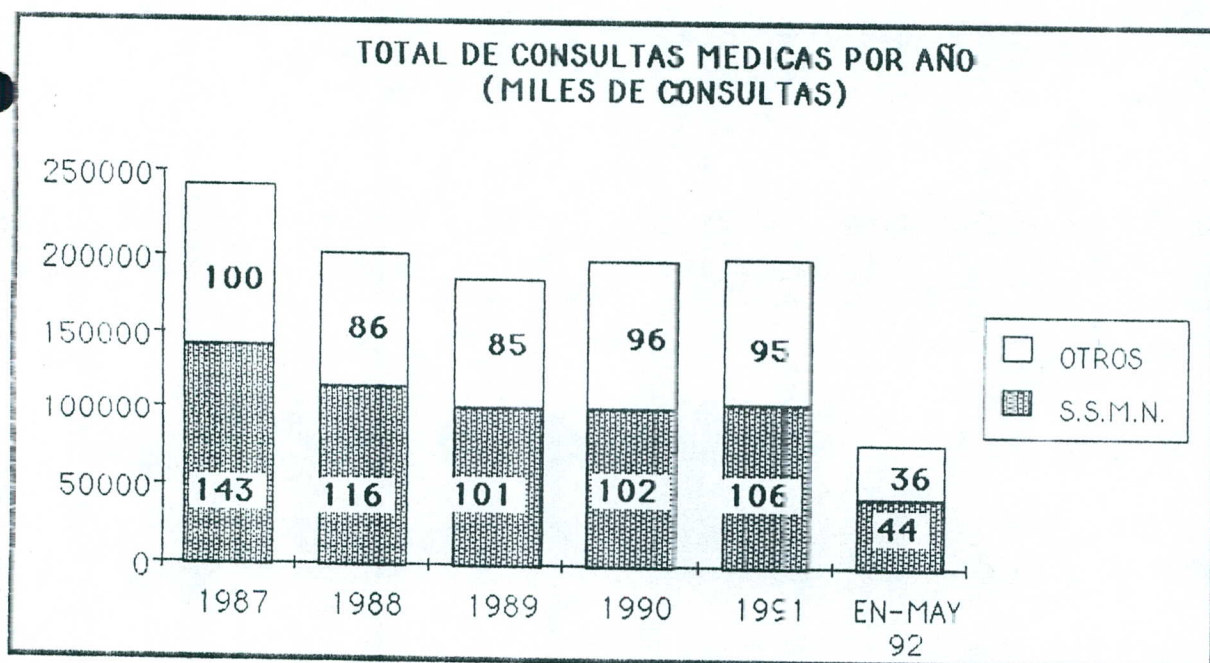
ARCHIVO

REPUBLICA DE CHILE
PRESIDENCIA
REGISTRO Y ARCHIVO
NR. 92119789
A: 01 SEP 92
P.A.A. R.C.A. F.W.M.
C.B.E. M.L.P. P.V.S.
M.T.P. EDEC J.R.A.
M.Z.C.



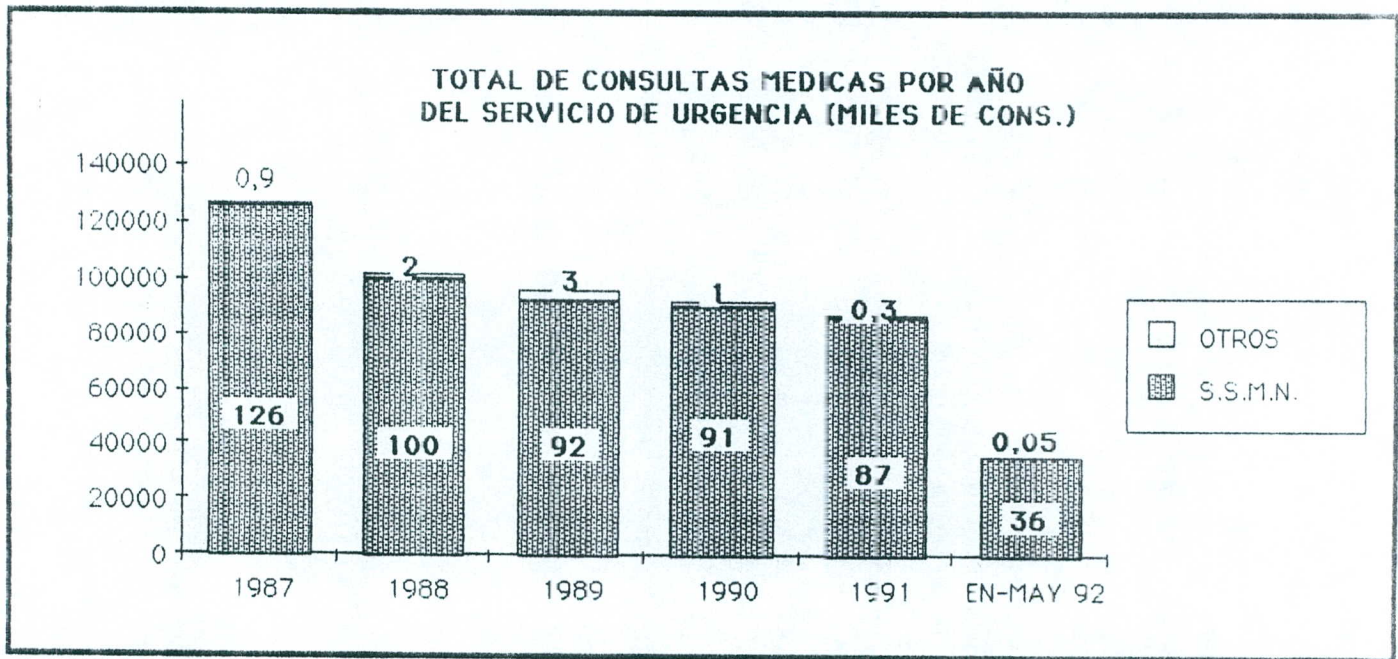
EL HOSPITAL DE LA UNIVERSIDAD
DE CHILE DEDICA GRAN PARTE
DE SU CAPACIDAD A
LA ATENCION DE PERSONAS
DE ESCASOS RECURSOS
BENEFICIARIOS DEL MINISTERIO
DE SALUD

EL HOSPITAL DE LA UNIVERSIDAD DE CHILE
 DEDICA GRAN PARTE DE SU CAPACIDAD A
 LA ATENCION DE PERSONAS
 DE ESCASOS RECURSOS
 BENEFICIARIOS DEL MINISTERIO DE SALUD



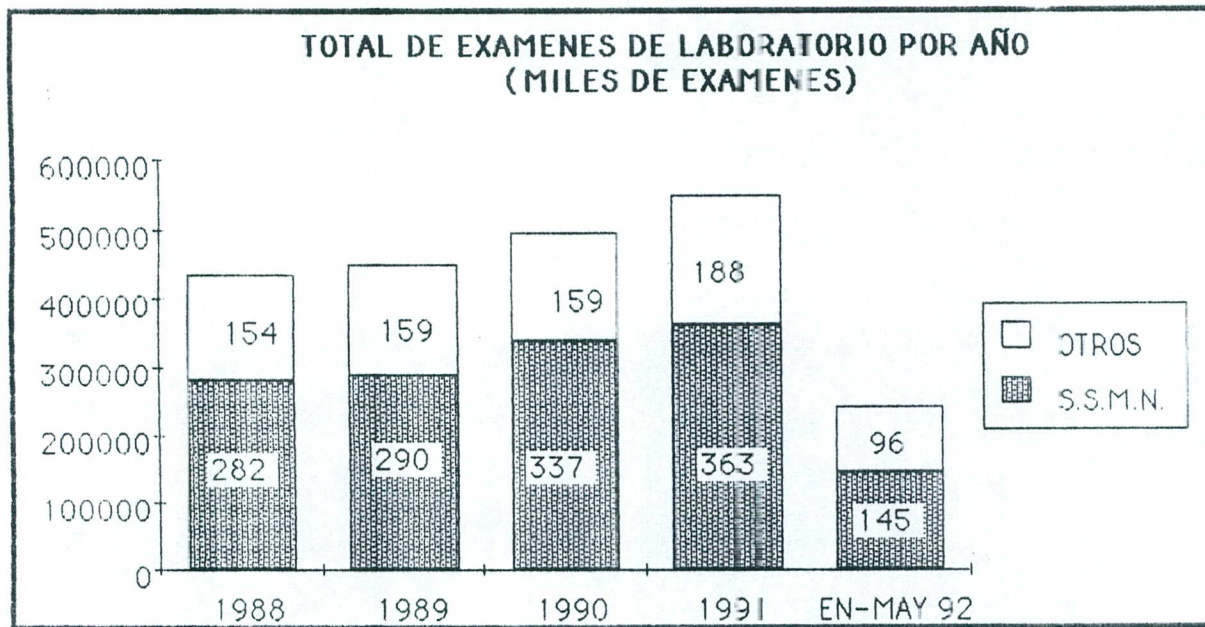
FUENTE: MEMORIA ANUAL HOSPITAL CLINICO U. DE CHILE

EL HOSPITAL DE LA UNIVERSIDAD DE CHILE
 DEDICA GRAN PARTE DE SU CAPACIDAD A
 LA ATENCION DE PERSONAS
 DE ESCASOS RECURSOS
 BENEFICIARIOS DEL MINISTERIO DE SALUD



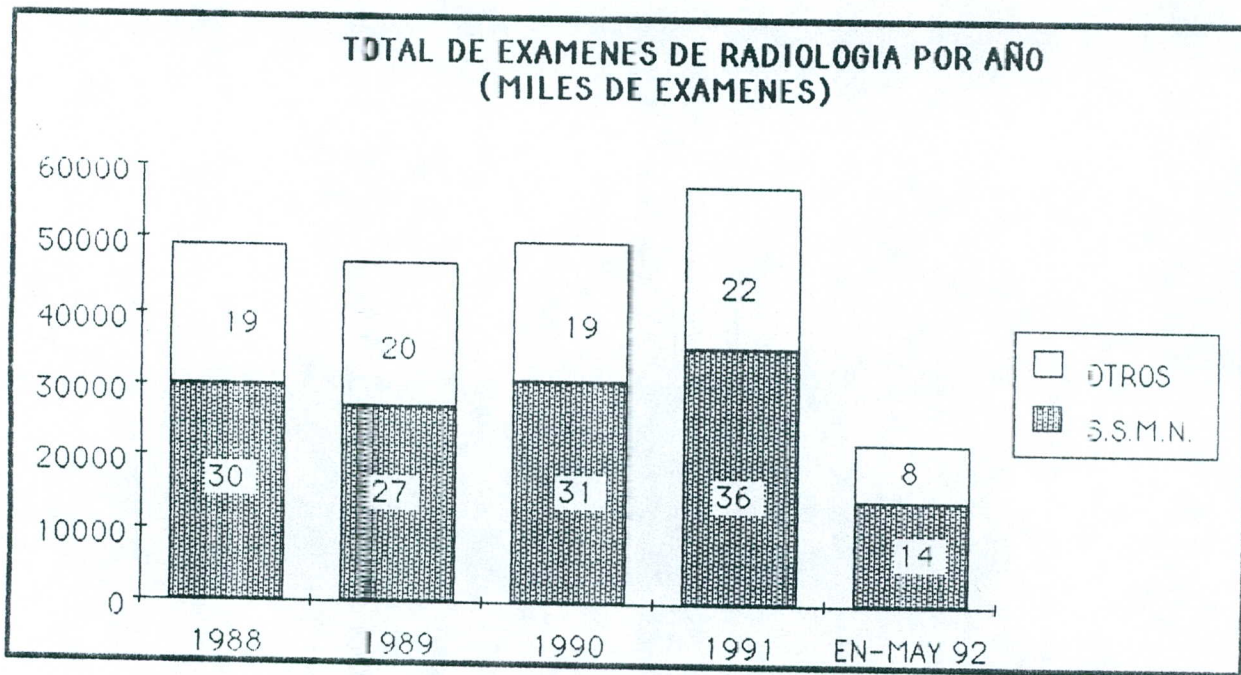
FUENTE: MEMORIA ANUAL HOSPITAL CLINICO U. DE CHILE

EL HOSPITAL DE LA UNIVERSIDAD DE CHILE
DEDICA GRAN PARTE DE SU CAPACIDAD A
LA ATENCION DE PERSONAS
DE ESCASOS RECURSOS
BENEFICIARIOS DEL MINISTERIO DE SALUD



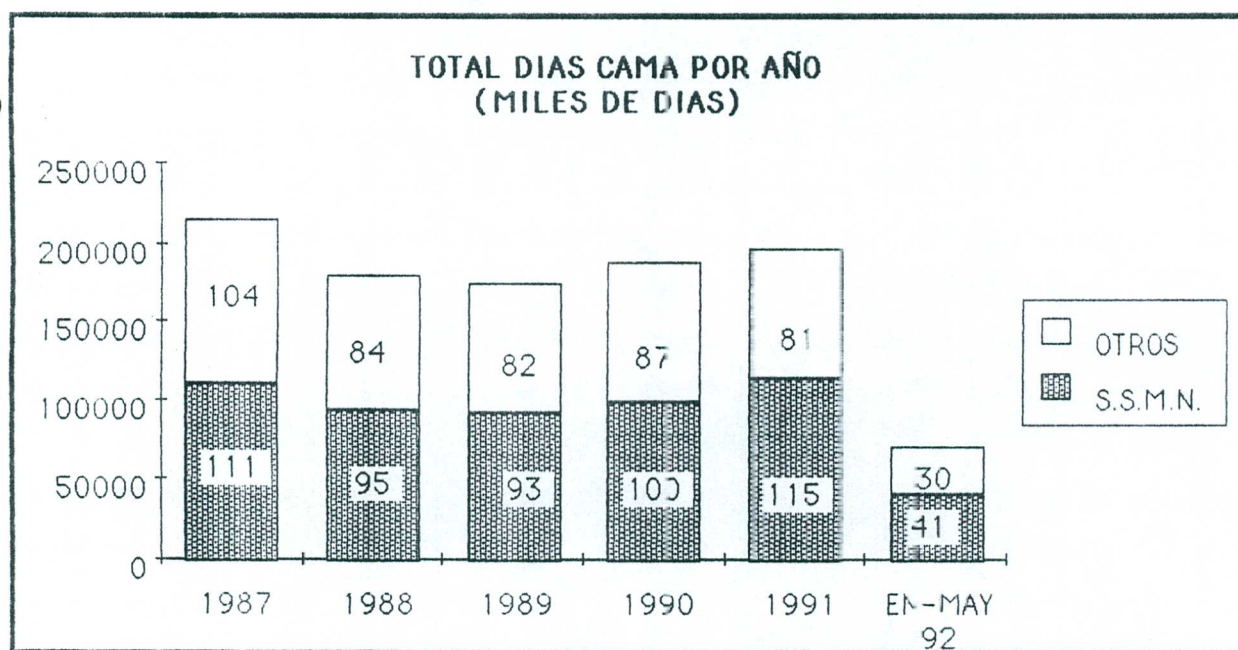
FUENTE: MEMORIA ANUAL HOSPITAL CLINICO U. DE CHILE

EL HOSPITAL DE LA UNIVERSIDAD DE CHILE
 DEDICA GRAN PARTE DE SU CAPACIDAD A
 LA ATENCION DE PERSONAS
 DE ESCASOS RECURSOS
 BENEFICIARIOS DEL MINISTERIO DE SALUD



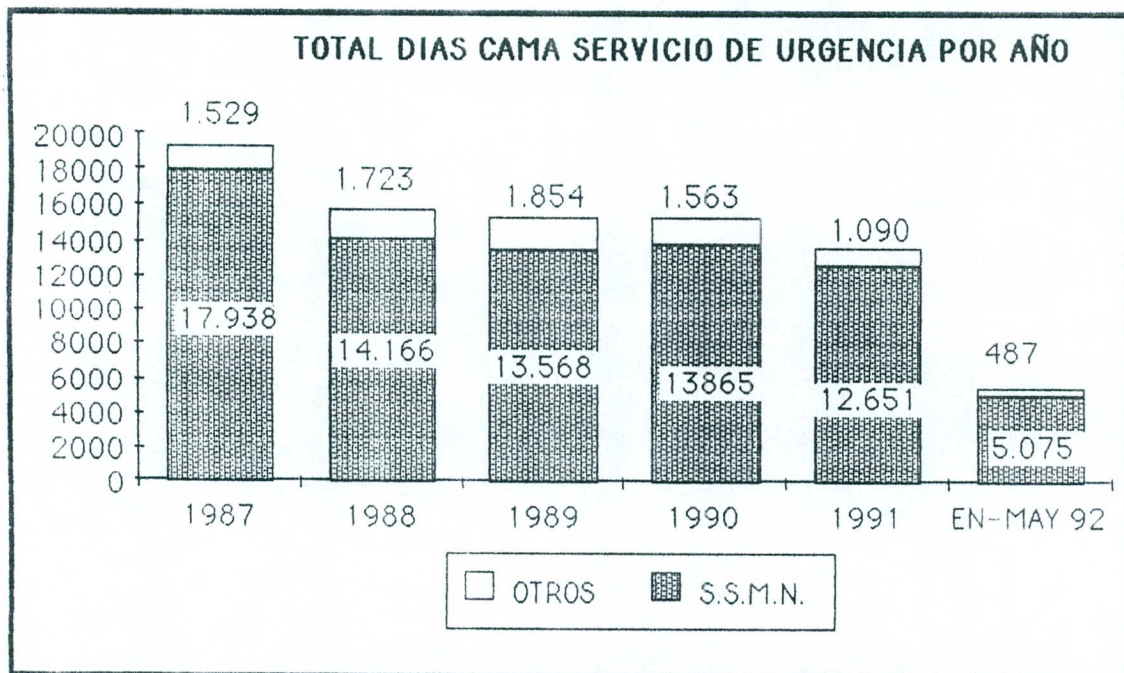
FUENTE: MEMORIA ANUAL HOSPITAL CLINICO U. DE CHILE

EL HOSPITAL DE LA UNIVERSIDAD DE CHILE
DEDICA GRAN PARTE DE SU CAPACIDAD A
LA ATENCION DE PERSONAS
DE ESCASOS RECURSOS
BENEFICIARIOS DEL MINISTERIO DE SALUD



FUENTE: MEMORIA ANUAL HOSPITAL CLINICO U. DE CHILE

EL HOSPITAL DE LA UNIVERSIDAD DE CHILE
 DEDICA GRAN PARTE DE SU CAPACIDAD A
 LA ATENCION DE PERSONAS
 DE ESCASOS RECURSOS
 BENEFICIARIOS DEL MINISTERIO DE SALUD



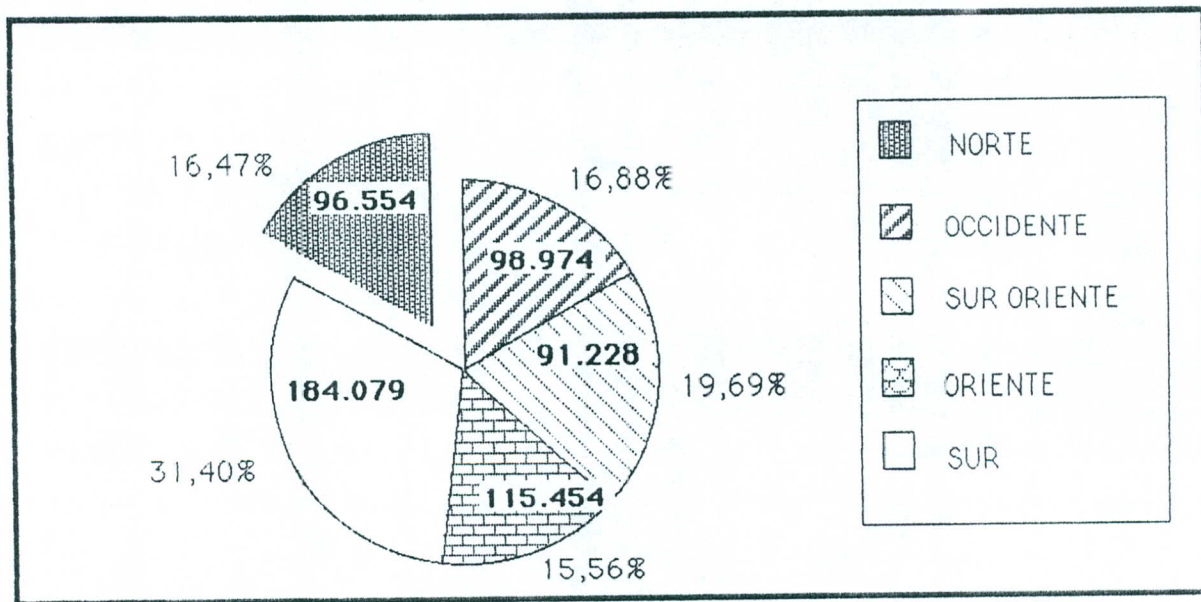
FUENTE: MEMORIA ANUAL HOSPITAL CLINICO U. DE CHILE

EL HOSPITAL DE LA UNIVERSIDAD
DE CHILE ATIENDE UN NUMERO
SIGNIFICATIVO DE LOS PACIENTES
DE ESCASOS RECURSOS
DEL AREA METROPOLITANA

**EL HOSPITAL DE LA UNIVERSIDAD DE CHILE
ATIENDE UN NUMERO SIGNIFICATIVO DE
LOS PACIENTES DE ESCASOS RECURSOS DEL AREA
METROPOLITANA**

TOTAL DE ATENCIONES DE URGENCIA DE ADULTOS EN EL A. METROPOLIT.

SERVICIO	ESTABLECIMIENTO	PERIODO 1991
OCCIDENTE	POSTA 3	98.974
ORIENTE	POSTA 4 H. SALVADOR	55.782 59.672
SUR ORIENTE	H. SOTERO DEL RIO	91.228
SUR	H. PARROQUIAL S. BERNARDO H. BARROS LUCO	64.745 119.334
NORTE	H. UNIVERSIDAD DE CHILE H. SAN JOSE	87.357 9.197

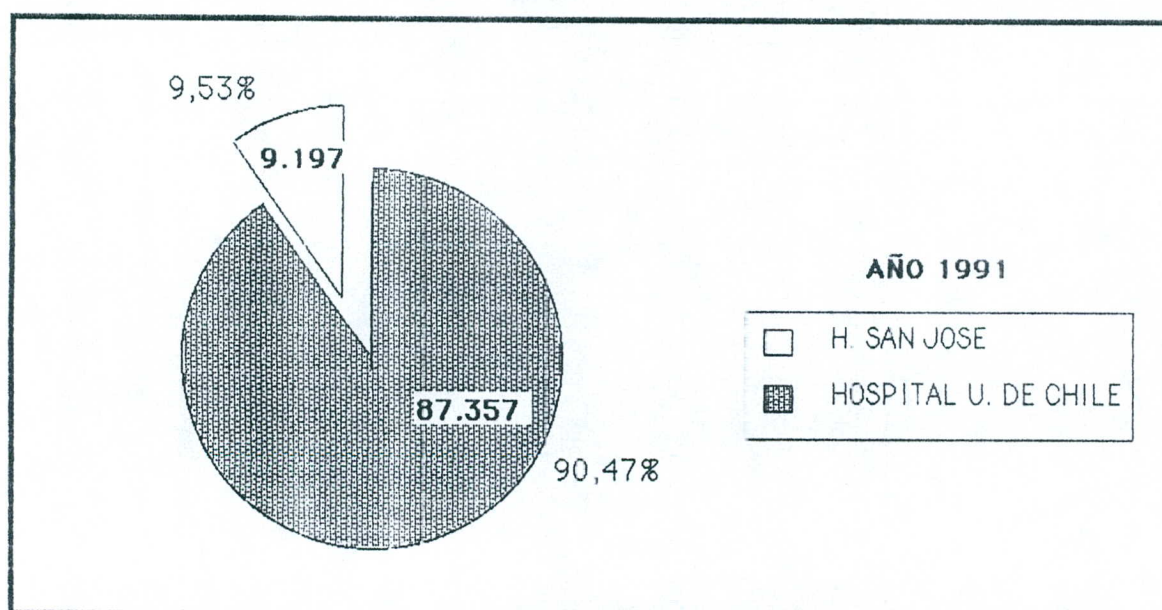


FUENTE: SOME SERVICIOS DE SALUD
ANUARIO ESTADISTICO DEL S.S.M.M.
MEMORIA ANUAL DEL HOSPITAL DE LA UNIVERSIDAD DE CHILE

**EL HOSPITAL DE LA UNIVERSIDAD DE CHILE
ATIENDE UN NUMERO SIGNIFICATIVO DE LOS
PACIENTES DE ESCASOS RECURSOS DEL AREA
METROPOLITANA**

**TOTAL DE ATENCIONES DE URGENCIA DE ADULTOS EN EL AREA NORTE
Y HOSPITAL DE LA UNIVERSIDAD DE CHILE**

AÑOS	S.S.M.N.	HOSPITAL UNIVERSIDAD DE CHILE
1987	8.161	126.880
1988	10.739	102.067
1989	8.575	95.838
1990	8.310	92.039
1991	9.197	87.357



* Se excluye la atención psiquiátrica

FUENTE: ANUARIOS ESTADISTICOS S.S.M.N.

MEMORIAS ANUALES H. DE LA UNIVERSIDAD DE CHILE

EL HOSPITAL DE LA UNIVERSIDAD
DE CHILE SIRVE DE CENTRO
DE REFERENCIA NACIONAL AL
SISTEMA NACIONAL DE SERVICIOS
DE SALUD

EL HOSPITAL DE LA UNIVERSIDAD DE CHILE
SIRVE DE CENTRO DE REFERENCIA NACIONAL
AL SISTEMA NACIONAL DE SERVICIOS DE SALUD

CENTROS DE DERIVACION QUE HAN SOLICITADO Y OBTENIDO ATENCIONES EN EL HOSPITAL DE LA UNIVERSIDAD DE CHILE EN LOS PRIMEROS CINCO MESES DEL AÑO 1992.

SERVICIOS DE SALUD

- SAN FELIPE-LOS ANDES
- VIÑA DEL MAR-QUILLOTA
- RANCAGUA
- METROPOLITANO ORIENTE
- METROPOLITANO SUR
- ATACAMA
- BIO-BIO

HOSPITALES

- SAN BORJA-ARRIARAN
- DE VALLENAR
- DE COPIAPO
- DE TALCA
- DE HUASCO
- LAS HIGUERAS
- CHAÑARAL
- DE SAN FERNANDO
- DR. EXEQUIEL GONZALEZ CORTES
- DE ANTOFAGASTA
- DE COQUIMBO
- GUSTAVO FRICKE
- DE PUERTO MONTT
- DE OYALLE
- DE LOS VILOS
- DIEGO DE ALMAGRO
- DE PUNTA ARENAS
- DE SALAMANCA
- DE COMBARBALA
- DE LA SERENA
- DE ANGOL
- DE CONCEPCION
- DE TEMUCO
- DE VALDIVIA
- DE COYHAIQUE
- DE ARICA

LA RETRIBUCION FINANCIERA QUE
RECIBE EL HOSPITAL CLINICO DE
LA UNIVERSIDAD DE CHILE POR
LAS PRESTACIONES OTORGADAS A
BENEFICIARIOS ES INSUFICIENTE

**VALORIZACION DE LAS PRESTACIONES FACTURADAS A NIVEL 1
(FAP BRUTO) EN RELACION AL GASTO REAL DE REMUNERACIONES**

SERVICIO DE SALUD METROP. NORTE	F.A.P. BRUTO	GASTO REAL REMUNERACIONES	%
1986	3.274.637	1.416.571	43,26
1987	3.268.341	1.708.551	52,28
1988	3.163.811	2.040.777	64,50
1989	3.140.760	2.405.933	76,60
1990	2.802.764	2.909.635	103,81

**LAS PRESTACIONES VALORADAS A NIVEL 1 NO ALCANZAN A
FINANCIAR LAS REMUNERACIONES DEL S.S.M.N.**

**VALORIZACION DE LAS PRESTACIONES FACTURADAS A NIVEL 1
(FAP BRUTO) EN RELACION AL GASTO REAL DE REMUNERACIONES
DE LOS SERVICIOS DE SALUD DEL PAIS PARA EL AÑO 1990**

SERVICIO DE SALUD	F.A.P. BRUTO	GASTO REAL REMUNERAC.	%
ARICA	926.357	888.575	95,92
IQUIQUE	677.417	751.441	110,93
ANTOFAGASTA	1.584.588	1.602.570	101,13
ATACAMA	894.519	969.958	108,43
COQUIMBO	2.348.780	2.084.415	88,74
VALPARAISO-SAN ANTONIO	3.513.947	3.366.689	95,81
VIÑA DEL MAR - QUILLOTA	4.409.068	2.887.244	65,48
SAN FELIPE-LOS ANDES	1.544.379	1.061.432	68,73
DEL LIB. BDO O' HIGGINS	2.693.853	2.452.851	91,05
DEL MAULE	4.264.641	3.490.878	81,86
ÑUBLE	1.865.054	1.730.782	92,80
CONCEPCION-ARAUCO	3.886.732	4.099.327	105,47
TALCAHUANO	1.468.964	1.382.830	94,14
BIO-BIO	1.691.990	1.363.406	80,58
DE LA ARAUCANIA	4.695.777	4.032.447	85,87
VALDIVIA	2.085.114	1.669.250	80,06
OSORNO	1.033.459	1.144.333	110,73
LLANCHIPAL	2.005.690	2.051.925	102,31
AYSEN	634.652	769.142	121,19
MAGALLANES	802.027	1.004.106	125,20
ORIENTE	4.853.942	4.333.339	89,27
CENTRAL	3.693.410	4.013.171	108,66
SUR	4.443.933	4.015.969	90,37
NORTE	2.802.764	2.909.635	103,81
OCCIDENTE	4.786.652	4.305.741	89,95
SUR ORIENTE	2.640.115	2.331.614	88,31
TOTAL	66.247.824	60.713.070	91,65

**PARA LA MAYORIA DE LOS SERVICIOS DE SALUD DEL PAIS SUS
PRESTACIONES VALORADAS A NIVEL 1 NO ALCANZAN A FINANCIARLES
LAS REMUNERACIONES**