




M E M O R A N D U M

DE : MARCELO ZAPATA C.  
A : CARLOS BASCUÑAN E.  
Fecha: Diciembre 07 de 1993.

---

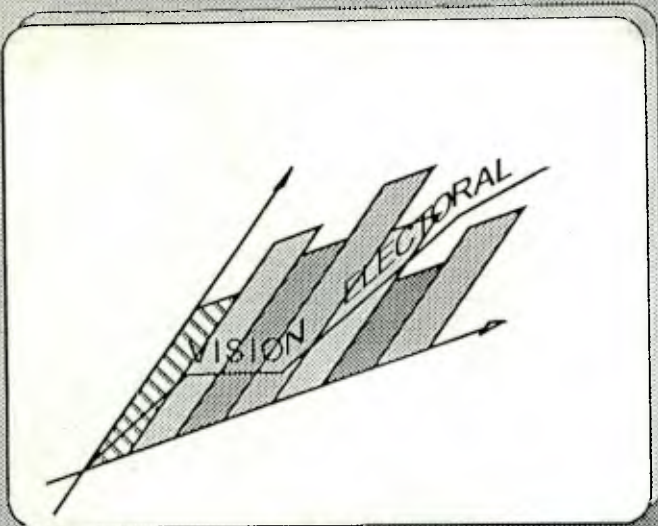
*De acuerdo a lo conversado, te envío los documentos de "Análisis Electoral".*

*Atentamente,*



MARCELO ZAPATA C.

PERIODO  
PRESIDENCIAL  
000702  
ARCHIVO



ANÁLISIS ELECTORAL  
PRESIDENCIAL 1993

MIGUEL CANDIA IRARRAZABAL  
MARCELO ZAPATA CANCINO

ANÁLISIS POLÍTICO ELECTORAL

AUTOR  
Miguel Candia Irarrázabal  
Marcelo Zapata Cancino

# ANÁLISIS ELECTORAL PRESIDENCIAL 1993

COLABORADORES  
Rene Peragallo Sepúlveda  
Sergio Contreras Villa  
José Jimenez Palla

1993

Rene Peragallo

ARTE Y

## PROLOGO

El presente documento gráfico muestra un trabajo de análisis electoral para la elección Presidencial que se avecina, realizado sobre la base de los datos oficiales de las elecciones Municipales de 1992. En el se incluye la votación de bloques o listas, incorporando como elemento novedoso el número actualizado de inscritos en los registros electorales a Octubre de 1993, que participará en las próximas elecciones Presidencial y Parlamentarias.

El trabajo ha sido estructurado a nivel de distritos. Por cada uno de ellos se entregan datos de población, número de electores inscritos, distribución etérea y los porcentajes de ruralidad. En cuanto a los datos netamente electorales se entrega la votación, expresada en porcentaje, obtenida a partir del Plebiscito de 1988, la elección Presidencial de 1989 y las elecciones Municipales de 1992. Los datos tanto demográficos como electorales han sido obtenidos de información oficial del Servicio Electoral.

La particularidad del presente estudio lo constituyen los escenarios electorales con sus resultados, lo que lleva en este ejercicio a definir por cada distrito el candidato electo o la eventualidad de segunda vuelta cuando corresponda.

**La distribución de la votación obtenida por la UCC en las elecciones Municipales de 1992, evidentemente, constituye un punto de partida arbitrario para la configuración de los escenarios.**

Es así como el presente estudio plantea cuatro escenarios posibles:

### **Escenario #1.**

Plantea que Frei es toda la votación de la Concertación mas los 2/5 de la votación de la UCC, Alessandri es toda la Derecha mas los 3/5 de votación de la UCC y todo el resto se suma al bloque definido como Otros.

#### **Escenario #2.**

Frei es toda la votación de la Concertación, Alessandri es la votación de RN mas  $\frac{1}{2}$  de la votación de la UDI mas  $\frac{1}{3}$  de la votación de la UCC y todo el resto va al bloque Otros.

#### **Escenario #3.**

Frei nuevamente es toda la votación de la Concertación, Alessandri es la votación de RN mas la votación de la UDI mas  $\frac{2}{3}$  de la votación de la UCC y el resto va a Otros.

#### **Escenario #4.**

Frei es la votación de la Concertación mas  $\frac{1}{3}$  de la votación de la UCC, se considera al candidato Piñera con  $\frac{1}{3}$  de la votación de la UDI mas  $\frac{1}{3}$  de la votación de la UCC, Alessandri es la votación de RN mas  $\frac{2}{3}$  de la votación de la UDI mas  $\frac{1}{3}$  de la votación de la UCC y todo el resto va al bloque Otros.

Es fácil notar al revisar distrito a distrito las distintas posibilidades de análisis que sugiere este estudio. Indudablemente hay factores locales y personales que afectan estos posibles resultados. Por último, es imprescindible señalar nuevamente que los resultados que se producen están basados en un estricto ejercicio matemático.

Pensamos que este estudio representa un aporte importante a los dirigentes de partidos políticos, a los candidatos y a toda persona que desarrolla tareas afines, así como también a aquellas que particularmente se interesen por el futuro político de nuestro país.

**Los Autores**

## Organización Político Administrativa del País

Region	Provincia	Comuna	Circ.	Dist.	
01	DE TARAPACA	PARINACOTA	PUTRE	01	01
01	DE TARAPACA	PARINACOTA	GENERAL LAGOS	01	01
01	DE TARAPACA	ARICA	ARICA	01	01
01	DE TARAPACA	ARICA	CAMARONES	01	01
01	DE TARAPACA	IQUIQUE	COLCHANE	01	02
01	DE TARAPACA	IQUIQUE	PICA	01	02
01	DE TARAPACA	IQUIQUE	POZO ALMONTE	01	02
01	DE TARAPACA	IQUIQUE	IQUIQUE	01	02
01	DE TARAPACA	IQUIQUE	HUARA	01	02
01	DE TARAPACA	IQUIQUE	CAMIÑA	01	02
02	DE ANTOFAGASTA	EL LOA	OLLAGUE	02	03
02	DE ANTOFAGASTA	EL LOA	SAN PEDRO DE ATACAMA	02	03
02	DE ANTOFAGASTA	EL LOA	CALAMA	02	03
02	DE ANTOFAGASTA	TOCOPILLA	TOCOPILLA	02	03
02	DE ANTOFAGASTA	TOCOPILLA	MARIA ELENA	02	03
02	DE ANTOFAGASTA	ANTOFAGASTA	SIERRA GORDA	02	04
02	DE ANTOFAGASTA	ANTOFAGASTA	TALTAL	02	04
02	DE ANTOFAGASTA	ANTOFAGASTA	ANTOFAGASTA	02	04
02	DE ANTOFAGASTA	ANTOFAGASTA	MEJILLONES	02	04
03	DE ATACAMA	COPIAPO	COPIAPO	03	05
03	DE ATACAMA	CHAÑARAL	DIEGO DE ALMAGRO	03	05
03	DE ATACAMA	CHAÑARAL	CHAÑARAL	03	05
03	DE ATACAMA	HUASCO	FREIRINA	03	06
03	DE ATACAMA	HUASCO	HUASCO	03	06
03	DE ATACAMA	HUASCO	ALTO DEL CARMEN	03	06
03	DE ATACAMA	COPIAPO	CALDERA	03	06
03	DE ATACAMA	COPIAPO	TIERRA AMARILLA	03	06
03	DE ATACAMA	HUASCO	VALLENAR	03	06
04	DE COQUIMBO	ELQUI	ANDACOLLO	04	07
04	DE COQUIMBO	ELQUI	VICUÑA	04	07
04	DE COQUIMBO	ELQUI	PAIHUANO	04	07
04	DE COQUIMBO	ELQUI	LA SERENA	04	07
04	DE COQUIMBO	ELQUI	LA HIGUERA	04	07
04	DE COQUIMBO	LIMARI	RIO HURTADO	04	08
04	DE COQUIMBO	LIMARI	OVALLE	04	08
04	DE COQUIMBO	ELQUI	COQUIMBO	04	08
04	DE COQUIMBO	CHOAPA	SALAMANCA	04	09
04	DE COQUIMBO	CHOAPA	LOS VILOS	04	09
04	DE COQUIMBO	CHOAPA	CANELA	04	09
04	DE COQUIMBO	CHOAPA	ILLAPEL	04	09
04	DE COQUIMBO	LIMARI	MONTE PATRIA	04	09

## Organización Político Administrativa del País

Region	Provincia	Comuna	Circ.	Dist.	
04	DE COQUIMBO	LIMARI	COMBARBALA	04	09
04	DE COQUIMBO	LIMARI	PUNITAQUI	04	09
05	DE VALPARAISO	QUILLOTA	CALERA	05	10
05	DE VALPARAISO	QUILLOTA	LA CRUZ	05	10
05	DE VALPARAISO	QUILLOTA	QUILLOTA	05	10
05	DE VALPARAISO	QUILLOTA	NOGALES	05	10
05	DE VALPARAISO	VALPARAISO	PUCHUNCAVI	05	10
05	DE VALPARAISO	VALPARAISO	QUINTERO	05	10
05	DE VALPARAISO	QUILLOTA	HJUELAS	05	10
05	DE VALPARAISO	PETORCA	ZAPALLAR	05	10
05	DE VALPARAISO	PETORCA	PAPUDO	05	10
05	DE VALPARAISO	PETORCA	CABILDO	05	10
05	DE VALPARAISO	PETORCA	LA LIGUA	05	10
05	DE VALPARAISO	PETORCA	PETORCA	05	10
05	DE VALPARAISO	SAN FELIPE	PUTAENDO	05	11
05	DE VALPARAISO	SAN FELIPE	SANTA MARIA	05	11
05	DE VALPARAISO	SAN FELIPE	SAN FELIPE	05	11
05	DE VALPARAISO	LOS ANDES	RINCONADA	05	11
05	DE VALPARAISO	LOS ANDES	CALLE LARGA	05	11
05	DE VALPARAISO	SAN FELIPE	PANQUEHUE	05	11
05	DE VALPARAISO	SAN FELIPE	LLAY-LLAY	05	11
05	DE VALPARAISO	SAN FELIPE	CATEMU	05	11
05	DE VALPARAISO	LOS ANDES	LOS ANDES	05	11
05	DE VALPARAISO	LOS ANDES	SAN ESTEBAN	05	11
05	DE VALPARAISO	VALPARAISO	VILLA ALEMANA	05	12
05	DE VALPARAISO	VALPARAISO	QUILPUE	05	12
05	DE VALPARAISO	QUILLOTA	OLMUE	05	12
05	DE VALPARAISO	QUILLOTA	LIMACHE	05	12
05	DE VALPARAISO	VALPARAISO	JUAN FERNANDEZ	06	13
05	DE VALPARAISO	ISLA DE PASCUA	ISLA DE PASCUA	06	13
05	DE VALPARAISO	VALPARAISO	VALPARAISO	06	13
05	DE VALPARAISO	VALPARAISO	VIÑA DEL MAR	06	14
05	DE VALPARAISO	SAN ANTONIO	EL QUISCO	06	15
05	DE VALPARAISO	SAN ANTONIO	ALGARROBO	06	15
05	DE VALPARAISO	SAN ANTONIO	SANTO DOMINGO	06	15
05	DE VALPARAISO	SAN ANTONIO	SAN ANTONIO	06	15
05	DE VALPARAISO	VALPARAISO	CASABLANCA	06	15
05	DE VALPARAISO	SAN ANTONIO	EL TABO	06	15
05	DE VALPARAISO	SAN ANTONIO	CARTAGENA	06	15
06	DEL LIBERTADOR BDO.	CACHAPOAL	RANCAGUA	09	32
06	DEL LIBERTADOR BDO.	CACHAPOAL	DOÑIHUE	09	33

## Organización Político Administrativa del País

Region	Provincia	Comuna	Circ.	Dist.	
06	DEL LIBERTADOR BDO.	CACHAPOAL	MALLOA	09	33
06	DEL LIBERTADOR BDO.	CACHAPOAL	RENGO	09	33
06	DEL LIBERTADOR BDO.	CACHAPOAL	QUINTA DE TILCOCO	09	33
06	DEL LIBERTADOR BDO.	CACHAPOAL	COLTAUCO	09	33
06	DEL LIBERTADOR BDO.	CACHAPOAL	COINCO	09	33
06	DEL LIBERTADOR BDO.	CACHAPOAL	MOSTAZAL	09	33
06	DEL LIBERTADOR BDO.	CACHAPOAL	CODEGUA	09	33
06	DEL LIBERTADOR BDO.	CACHAPOAL	MACHALI	09	33
06	DEL LIBERTADOR BDO.	CACHAPOAL	GRANEROS	09	33
06	DEL LIBERTADOR BDO.	CACHAPOAL	OLIVAR	09	33
06	DEL LIBERTADOR BDO.	CACHAPOAL	REQUINOA	09	33
06	DEL LIBERTADOR BDO.	CACHAPOAL	LAS CABRAS	09	34
06	DEL LIBERTADOR BDO.	COLCHAGUA	SAN FERNANDO	09	34
06	DEL LIBERTADOR BDO.	COLCHAGUA	CHIMBARONGO	09	34
06	DEL LIBERTADOR BDO.	CACHAPOAL	PEUMO	09	34
06	DEL LIBERTADOR BDO.	CACHAPOAL	PICHIDEGUA	09	34
06	DEL LIBERTADOR BDO.	CACHAPOAL	SAN VICENTE	09	34
06	DEL LIBERTADOR BDO.	COLCHAGUA	NANCAGUA	09	35
06	DEL LIBERTADOR BDO.	COLCHAGUA	PLACILLA	09	35
06	DEL LIBERTADOR BDO.	CARDENAL CARO	LITUECHE	09	35
06	DEL LIBERTADOR BDO.	CARDENAL CARO	NAVIDAD	09	35
06	DEL LIBERTADOR BDO.	CARDENAL CARO	PICHILEMU	09	35
06	DEL LIBERTADOR BDO.	CARDENAL CARO	PAREDONES	09	35
06	DEL LIBERTADOR BDO.	CARDENAL CARO	MARCHIGUE	09	35
06	DEL LIBERTADOR BDO.	CARDENAL CARO	LA ESTRELLA	09	35
06	DEL LIBERTADOR BDO.	COLCHAGUA	LOLOL	09	35
06	DEL LIBERTADOR BDO.	COLCHAGUA	SANTA CRUZ	09	35
06	DEL LIBERTADOR BDO.	COLCHAGUA	CHEPICA	09	35
06	DEL LIBERTADOR BDO.	COLCHAGUA	PERALILLO	09	35
06	DEL LIBERTADOR BDO.	COLCHAGUA	PALMILLA	09	35
06	DEL LIBERTADOR BDO.	COLCHAGUA	PUMANQUE	09	35
07	DEL MAULE	CURICO	LICANTEN	10	36
07	DEL MAULE	CURICO	HUALAÑE	10	36
07	DEL MAULE	CURICO	RAUCO	10	36
07	DEL MAULE	CURICO	VICHUQUEN	10	36
07	DEL MAULE	CURICO	SAGRADA FAMILIA	10	36
07	DEL MAULE	CURICO	TENO	10	36
07	DEL MAULE	CURICO	CURICO	10	36
07	DEL MAULE	CURICO	MOLINA	10	36
07	DEL MAULE	CURICO	ROMERAL	10	36
07	DEL MAULE	TALCA	TALCA	10	37



## Organización Político Administrativa del País

Region	Provincia	Comuna	Circ.	Dist.	
07	DEL MAULE	TALCA	PENCAHUE	10	38
07	DEL MAULE	TALCA	EMPEDRADO	10	38
07	DEL MAULE	TALCA	CUREPTO	10	38
07	DEL MAULE	TALCA	CONSTITUCION	10	38
07	DEL MAULE	TALCA	RIO CLARO	10	38
07	DEL MAULE	TALCA	PELARCO	10	38
07	DEL MAULE	TALCA	MAULE	10	38
07	DEL MAULE	TALCA	SAN CLEMENTE	10	38
07	DEL MAULE	LINARES	SAN JAVIER	11	39
07	DEL MAULE	LINARES	VILLA ALEGRE	11	39
07	DEL MAULE	LINARES	COLBUN	11	39
07	DEL MAULE	LINARES	LINARES	11	39
07	DEL MAULE	LINARES	YERBAS BUENAS	11	39
07	DEL MAULE	CAUQUENES	CAUQUENES	11	40
07	DEL MAULE	CAUQUENES	CHANCO	11	40
07	DEL MAULE	CAUQUENES	PELLUHUE	11	40
07	DEL MAULE	LINARES	LONGAVI	11	40
07	DEL MAULE	LINARES	PARRAL	11	40
07	DEL MAULE	LINARES	RETIRO	11	40
08	DEL BIO BIO	ÑUBLE	COELEMU	12	42
08	DEL BIO BIO	ÑUBLE	PORTEZUELO	12	42
08	DEL BIO BIO	ÑUBLE	TREGUACO	12	42
08	DEL BIO BIO	ÑUBLE	QUIRIHUE	12	42
08	DEL BIO BIO	ÑUBLE	COBQUECURA	12	42
08	DEL BIO BIO	ÑUBLE	RANQUIL	12	42
08	DEL BIO BIO	ÑUBLE	ÑIQUEN	12	42
08	DEL BIO BIO	ÑUBLE	SAN CARLOS	12	42
08	DEL BIO BIO	ÑUBLE	SAN FABIAN	12	42
08	DEL BIO BIO	ÑUBLE	QUILLON	12	42
08	DEL BIO BIO	ÑUBLE	BULNES	12	42
08	DEL BIO BIO	BIO BIO	YUMBEL	12	42
08	DEL BIO BIO	BIO BIO	CABRERO	12	42
08	DEL BIO BIO	ÑUBLE	NINHUE	12	42
08	DEL BIO BIO	ÑUBLE	SAN NICOLAS	12	42
08	DEL BIO BIO	CONCEPCION	TALCAHUANO	12	43
08	DEL BIO BIO	CONCEPCION	CONCEPCION	12	44
08	DEL BIO BIO	CONCEPCION	SANTA JUANA	12	45
08	DEL BIO BIO	CONCEPCION	CORONEL	12	45
08	DEL BIO BIO	CONCEPCION	PENCO	12	45
08	DEL BIO BIO	CONCEPCION	TOME	12	45
08	DEL BIO BIO	CONCEPCION	HUALQUI	12	45

## Organización Político Administrativa del País

Region	Provincia	Comuna	Circ.	Dist.	
08	DEL BIO BIO	CONCEPCION	FLORIDA	12	45
08	DEL BIO BIO	ÑUBLE	CHILLAN	13	41
08	DEL BIO BIO	ÑUBLE	COIHUECO	13	41
08	DEL BIO BIO	ÑUBLE	EL CARMEN	13	41
08	DEL BIO BIO	ÑUBLE	YUNGAY	13	41
08	DEL BIO BIO	ÑUBLE	SAN IGNACIO	13	41
08	DEL BIO BIO	ÑUBLE	PINTO	13	41
08	DEL BIO BIO	ÑUBLE	PEMUCO	13	41
08	DEL BIO BIO	ARAUCO	CURANILAHUE	13	46
08	DEL BIO BIO	ARAUCO	ARAUCO	13	46
08	DEL BIO BIO	ARAUCO	LEBU	13	46
08	DEL BIO BIO	ARAUCO	LOS ALAMOS	13	46
08	DEL BIO BIO	ARAUCO	TIRUA	13	46
08	DEL BIO BIO	CONCEPCION	LOTA	13	46
08	DEL BIO BIO	ARAUCO	CAÑETE	13	46
08	DEL BIO BIO	ARAUCO	CONTULMO	13	46
08	DEL BIO BIO	BIO BIO	SAN ROSENDO	13	47
08	DEL BIO BIO	BIO BIO	LAJA	13	47
08	DEL BIO BIO	BIO BIO	ANTUCO	13	47
08	DEL BIO BIO	BIO BIO	QUILLECO	13	47
08	DEL BIO BIO	BIO BIO	LOS ANGELES	13	47
08	DEL BIO BIO	BIO BIO	TUCAPEL	13	47
08	DEL BIO BIO	BIO BIO	SANTA BARBARA	13	47
08	DEL BIO BIO	BIO BIO	NEGRETE	13	47
08	DEL BIO BIO	BIO BIO	NACIMIENTO	13	47
08	DEL BIO BIO	BIO BIO	QUILACO	13	47
08	DEL BIO BIO	BIO BIO	MULCHEN	13	47
09	DE LA ARAUCANIA	MALLECO	PUREN	14	48
09	DE LA ARAUCANIA	MALLECO	LUMACO	14	48
09	DE LA ARAUCANIA	MALLECO	LOS SAUCES	14	48
09	DE LA ARAUCANIA	MALLECO	ERCILLA	14	48
09	DE LA ARAUCANIA	MALLECO	ANGOL	14	48
09	DE LA ARAUCANIA	MALLECO	TRAIQUEN	14	48
09	DE LA ARAUCANIA	MALLECO	COLLIPULLI	14	48
09	DE LA ARAUCANIA	MALLECO	RENAICO	14	48
09	DE LA ARAUCANIA	CAUTIN	LAUTARO	14	49
09	DE LA ARAUCANIA	MALLECO	VICTORIA	14	49
09	DE LA ARAUCANIA	MALLECO	CURACAUTIN	14	49
09	DE LA ARAUCANIA	MALLECO	LONQUIMAY	14	49
09	DE LA ARAUCANIA	CAUTIN	GALVARINO	14	49
09	DE LA ARAUCANIA	CAUTIN	PERQUENCO	14	49

## Organización Político Administrativa del País

	Region	Provincia	Comuna	Circ.	Dist.
09	DE LA ARAUCANIA	CAUTIN	VILCUN	14	49
09	DE LA ARAUCANIA	CAUTIN	MELIPEUCO	14	49
09	DE LA ARAUCANIA	CAUTIN	TEMUCO	15	50
09	DE LA ARAUCANIA	CAUTIN	SAAVEDRA	15	51
09	DE LA ARAUCANIA	CAUTIN	CARAHUE	15	51
09	DE LA ARAUCANIA	CAUTIN	NUEVA IMPERIAL	15	51
09	DE LA ARAUCANIA	CAUTIN	FREIRE	15	51
09	DE LA ARAUCANIA	CAUTIN	PITRUFQUEN	15	51
09	DE LA ARAUCANIA	CAUTIN	TEODORO SCHMIDT	15	51
09	DE LA ARAUCANIA	CAUTIN	VILLARRICA	15	52
09	DE LA ARAUCANIA	CAUTIN	GORBEA	15	52
09	DE LA ARAUCANIA	CAUTIN	LONCOCHE	15	52
09	DE LA ARAUCANIA	CAUTIN	CUNCO	15	52
09	DE LA ARAUCANIA	CAUTIN	CURARREHUE	15	52
09	DE LA ARAUCANIA	CAUTIN	PUCON	15	52
09	DE LA ARAUCANIA	CAUTIN	TOLTEN	15	52
10	DE LOS LAGOS	VALDIVIA	CORRAL	16	53
10	DE LOS LAGOS	VALDIVIA	MAFIL	16	53
10	DE LOS LAGOS	VALDIVIA	LANCO	16	53
10	DE LOS LAGOS	VALDIVIA	VALDIVIA	16	53
10	DE LOS LAGOS	VALDIVIA	MARIQUINA	16	53
10	DE LOS LAGOS	VALDIVIA	PANGUIPULLI	16	54
10	DE LOS LAGOS	VALDIVIA	FUTRONO	16	54
10	DE LOS LAGOS	VALDIVIA	LOS LAGOS	16	54
10	DE LOS LAGOS	VALDIVIA	LA UNION	16	54
10	DE LOS LAGOS	VALDIVIA	LAGO RANCO	16	54
10	DE LOS LAGOS	VALDIVIA	RIO BUENO	16	54
10	DE LOS LAGOS	VALDIVIA	PAILLACO	16	54
10	DE LOS LAGOS	OSORNO	SAN JUAN DE LA COSTA	16	55
10	DE LOS LAGOS	OSORNO	SAN PABLO	16	55
10	DE LOS LAGOS	OSORNO	OSORNO	16	55
10	DE LOS LAGOS	LLANQUIHUE	PUERTO VARAS	17	56
10	DE LOS LAGOS	LLANQUIHUE	LLANQUIHUE	17	56
10	DE LOS LAGOS	LLANQUIHUE	LOS MUERMOS	17	56
10	DE LOS LAGOS	LLANQUIHUE	FRESIA	17	56
10	DE LOS LAGOS	LLANQUIHUE	FRUTILLAR	17	56
10	DE LOS LAGOS	OSORNO	PUERTO OCTAY	17	56
10	DE LOS LAGOS	OSORNO	PUYEHUE	17	56
10	DE LOS LAGOS	OSORNO	RIO NEGRO	17	56
10	DE LOS LAGOS	OSORNO	PURRANQUE	17	56
10	DE LOS LAGOS	LLANQUIHUE	COCHAMO	17	57

## Organización Político Administrativa del País

	Region	Provincia	Comuna	Circ.	Dist.
10	DE LOS LAGOS	LLANQUIHUE	PUERTO MONTT	17	57
10	DE LOS LAGOS	LLANQUIHUE	MAULLIN	17	57
10	DE LOS LAGOS	LLANQUIHUE	CALBUCO	17	57
10	DE LOS LAGOS	CHILOE	CURACO DE VELEZ	17	58
10	DE LOS LAGOS	CHILOE	QUINCHAO	17	58
10	DE LOS LAGOS	CHILOE	PUQUELDON	17	58
10	DE LOS LAGOS	CHILOE	DALCAHUE	17	58
10	DE LOS LAGOS	CHILOE	CASTRO	17	58
10	DE LOS LAGOS	CHILOE	ANCUD	17	58
10	DE LOS LAGOS	CHILOE	QUEMCHI	17	58
10	DE LOS LAGOS	CHILOE	CHONCHI	17	58
10	DE LOS LAGOS	PALENA	HUALAIHUE	17	58
10	DE LOS LAGOS	PALENA	FUTALEUFU	17	58
10	DE LOS LAGOS	PALENA	PALENA	17	58
10	DE LOS LAGOS	CHILOE	QUEILEN	17	58
10	DE LOS LAGOS	CHILOE	QUELLON	17	58
10	DE LOS LAGOS	PALENA	CHAITEN	17	58
11	AYSEN DEL GRAL. CARL	GENERAL CARRERA	RIO IBAÑEZ	18	59
11	AYSEN DEL GRAL. CARL	GENERAL CARRERA	CHILE CHICO	18	59
11	AYSEN DEL GRAL. CARL	CAPITAN PRAT	COCHRANE	18	59
11	AYSEN DEL GRAL. CARL	CAPITAN PRAT	TORTEL	18	59
11	AYSEN DEL GRAL. CARL	CAPITAN PRAT	O'HIGGINS	18	59
11	AYSEN DEL GRAL. CARL	COYHAIQUE	LAGO VERDE	18	59
11	AYSEN DEL GRAL. CARL	COYHAIQUE	COYHAIQUE	18	59
11	AYSEN DEL GRAL. CARL	AYSEN	AYSEN	18	59
11	AYSEN DEL GRAL. CARL	AYSEN	GUAITECAS	18	59
11	AYSEN DEL GRAL. CARL	AYSEN	CISNES	18	59
12	DE MAGALLANES Y ANTA	TIERRA DEL FUEGO	PORVENIR	19	60
12	DE MAGALLANES Y ANTA	MAGALLANES	SAN GREGORIO	19	60
12	DE MAGALLANES Y ANTA	TIERRA DEL FUEGO	TIMAUKEL	19	60
12	DE MAGALLANES Y ANTA	TIERRA DEL FUEGO	PRIMAVERA	19	60
12	DE MAGALLANES Y ANTA	MAGALLANES	LAGUNA BLANCA	19	60
12	DE MAGALLANES Y ANTA	ULTIMA ESPERANZ	TORRES DEL PAINE	19	60
12	DE MAGALLANES Y ANTA	ULTIMA ESPERANZ	NATALES	19	60
12	DE MAGALLANES Y ANTA	MAGALLANES	RIO VERDE	19	60
12	DE MAGALLANES Y ANTA	MAGALLANES	PUNTA ARENAS	19	60
12	DE MAGALLANES Y ANTA	ANTARTICA CHILEN	ANTARTICA	19	60
12	DE MAGALLANES Y ANTA	ANTARTICA CHILEN	NAVARINO	19	60
13	METROPOLITANA DE SAN	CHACABUCO	COLINA	07	16
13	METROPOLITANA DE SAN	SANTIAGO	PUDAHUEL	07	16
13	METROPOLITANA DE SAN	CHACABUCO	LAMPA	07	16

## Organización Político Administrativa del País

	Region	Provincia	Comuna	Circ.	Dist.
13	METROPOLITANA DE SAN	SANTIAGO	QUILICURA	07	16
13	METROPOLITANA DE SAN	CHACABUCO	TILTIL	07	16
13	METROPOLITANA DE SAN	SANTIAGO	HUECHURABA	07	17
13	METROPOLITANA DE SAN	SANTIAGO	RENCA	07	17
13	METROPOLITANA DE SAN	SANTIAGO	CONCHALI	07	17
13	METROPOLITANA DE SAN	SANTIAGO	LO PRADO	07	18
13	METROPOLITANA DE SAN	SANTIAGO	QUINTA NORMAL	07	18
13	METROPOLITANA DE SAN	SANTIAGO	CERRO NAVIA	07	18
13	METROPOLITANA DE SAN	SANTIAGO	RECOLETA	07	19
13	METROPOLITANA DE SAN	SANTIAGO	INDEPENDENCIA	07	19
13	METROPOLITANA DE SAN	SANTIAGO	MAIPO	07	20
13	METROPOLITANA DE SAN	SANTIAGO	ESTACION CENTRAL	07	20
13	METROPOLITANA DE SAN	SANTIAGO	CERRILLOS	07	20
13	METROPOLITANA DE SAN	SANTIAGO	SANTIAGO	07	22
13	METROPOLITANA DE SAN	MAIPO	SAN BERNARDO	07	30
13	METROPOLITANA DE SAN	MAIPO	PAINE	07	30
13	METROPOLITANA DE SAN	MAIPO	CALERA DE TANGO	07	30
13	METROPOLITANA DE SAN	MAIPO	BUIN	07	30
13	METROPOLITANA DE SAN	TALAGANTE	TALAGANTE	07	31
13	METROPOLITANA DE SAN	MELIPILLA	SAN PEDRO	07	31
13	METROPOLITANA DE SAN	TALAGANTE	PEÑAFLORES	07	31
13	METROPOLITANA DE SAN	TALAGANTE	ISLA DE MAIPO	07	31
13	METROPOLITANA DE SAN	TALAGANTE	EL MONTE	07	31
13	METROPOLITANA DE SAN	MELIPILLA	ALHUE	07	31
13	METROPOLITANA DE SAN	MELIPILLA	MELIPILLA	07	31
13	METROPOLITANA DE SAN	MELIPILLA	CURACAVI	07	31
13	METROPOLITANA DE SAN	MELIPILLA	MARIA PINTO	07	31
13	METROPOLITANA DE SAN	SANTIAGO	ÑUÑO A	08	21
13	METROPOLITANA DE SAN	SANTIAGO	PROVIDENCIA	08	21
13	METROPOLITANA DE SAN	SANTIAGO	LO BARNECHEA	08	23
13	METROPOLITANA DE SAN	SANTIAGO	VITACURA	08	23
13	METROPOLITANA DE SAN	SANTIAGO	LAS CONDES	08	23
13	METROPOLITANA DE SAN	SANTIAGO	LA REINA	08	24
13	METROPOLITANA DE SAN	SANTIAGO	PEÑALOEN	08	24
13	METROPOLITANA DE SAN	SANTIAGO	LA GRANJA	08	25
13	METROPOLITANA DE SAN	SANTIAGO	MACUL	08	25
13	METROPOLITANA DE SAN	SANTIAGO	SAN JOAQUIN	08	25
13	METROPOLITANA DE SAN	SANTIAGO	LA FLORIDA	08	26
13	METROPOLITANA DE SAN	SANTIAGO	EL BOSQUE	08	27
13	METROPOLITANA DE SAN	SANTIAGO	SAN RAMON	08	27
13	METROPOLITANA DE SAN	SANTIAGO	LA CISTERNA	08	27

## Organización Político Administrativa del País

Region	Provincia	Comuna	Circ.	Dist.	
13	METROPOLITANA DE SAN	SANTIAGO	SAN MIGUEL	08	28
13	METROPOLITANA DE SAN	SANTIAGO	PEDRO AGUIRRE CERDA	08	28
13	METROPOLITANA DE SAN	SANTIAGO	LO ESPEJO	08	28
13	METROPOLITANA DE SAN	CORDILLERA	SAN JOSE DE MAIPO	08	29
13	METROPOLITANA DE SAN	SANTIAGO	LA PINTANA	08	29
13	METROPOLITANA DE SAN	CORDILLERA	PUENTE ALTO	08	29
13	METROPOLITANA DE SAN	CORDILLERA	PIRQUE	08	29

## ANÁLISIS DISTRITAL PRESIDENCIAL

*Listado de los 20 mejores distritos para el Candidato de la Concertación respecto del Candidato de la Derecha. Se to para este análisis los datos del Escenario # 1.*

Ranking	Distrito	Frei	Alessandri	
1	43	TALCAHUANO	67,94	16,03
2	04	ANTOFAGASTA	65,54	20,84
3	60	MAGALLANES	65,73	22,46
4	37	TALCA	58,53	16,77
5	28	SAN MIGUEL	57,35	17,08
6	45	CORONEL/TOME	53,33	17,44
7	18	CERRO NAVIA	56,24	21,20
8	01	ARICA	58,77	24,55
9	19	RECOLETA	59,06	25,46
10	32	RANCAGUA	59,05	25,54
11	29	PUENTE ALTO	56,69	23,50
12	53	VALDIVIA	59,43	26,47
13	16	PUDAHUEL	56,01	23,90
14	13	VALPARAISO	57,99	25,96
15	46	LOTA/ARAUCO	50,17	18,25
16	26	LA FLORIDA	58,06	26,49
17	17	CONCHALI	56,68	25,88
18	44	CONCEPCION	52,94	22,32
19	57	PUERTO MONTT	57,33	26,99
20	25	MACUL/LA GRANJA	54,19	23,86

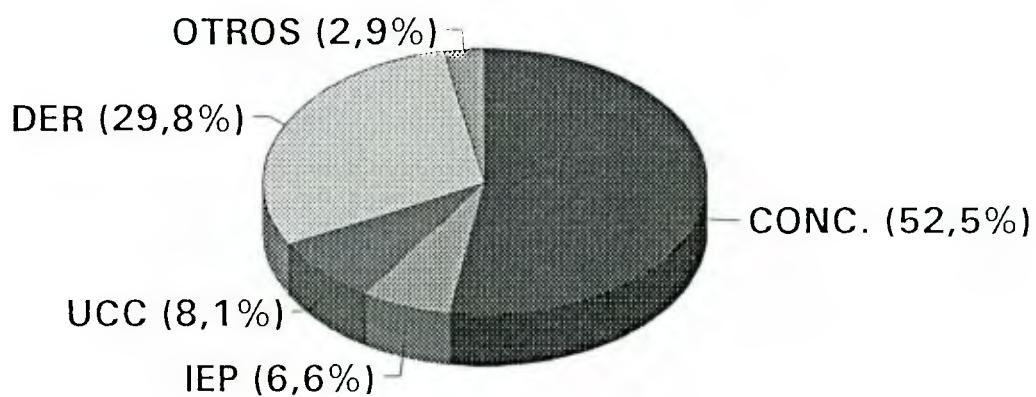
## ANÁLISIS DISTRITAL PRESIDENCIAL

*Listado de los 20 peores distritos para el Candidato de la Concertación respecto del candidato de la Derecha. Se toma para este análisis los datos del escenario # 1.*

Ranking	Distrito	Frei	Alessandri
60	23 LAS CONDES	33,28	61,11
59	2 IQUIQUE	17,77	40,89
58	21 PROVIDENCIA/ÑUÑO A	39,17	47,06
57	52 VILLARRICA	40,70	47,61
56	40 CAUQUENES	48,22	42,66
55	58 CHILOE/PALENA	42,68	36,13
54	54 LA UNION	44,46	35,31
53	7 LA SERENA	49,24	39,33
52	24 LA REINA	45,69	34,49
51	49 VICTORIA	47,24	34,96
50	39 LINARES	49,31	36,54
49	10 QUILLOTA	47,30	34,51
48	47 LOS ANGELES	49,50	36,35
47	51 NUEVA IMPERIAL	50,97	36,69
46	50 TEMUCO	52,65	38,35
45	14 VIÑA DEL MAR	46,21	31,50
44	59 AYSEN	51,75	37,01
43	6 VALLENAR	43,42	28,61
42	35 SANTA CRUZ	47,45	31,55
41	33 RENGÓ	50,05	31,17

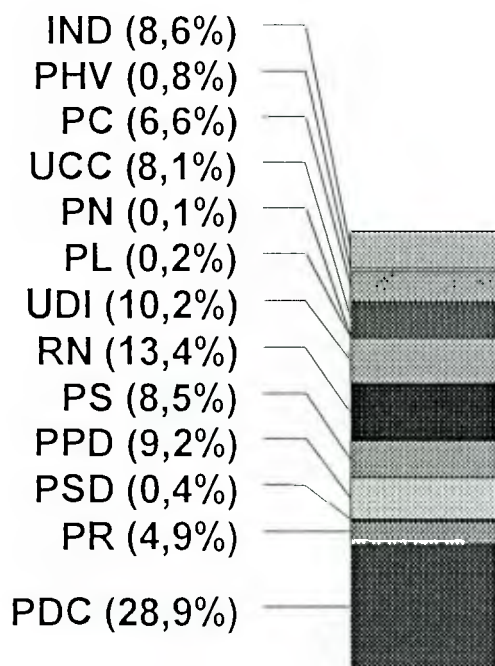


### ELECCIÓN MUNICIPAL 1992 RESULTADOS NACIONALES POR BLOQUES



ANÁLISIS DISTRITAL PRESIDENCIAL

ELECCIÓN MUNICIPAL 1992  
RESULTADOS NACIONALES POR PARTIDO

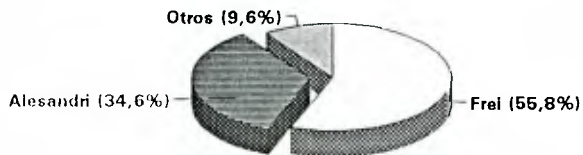


# RESUMEN NACIONAL

## ANÁLISIS DISTRICTAL PRESIDENCIAL

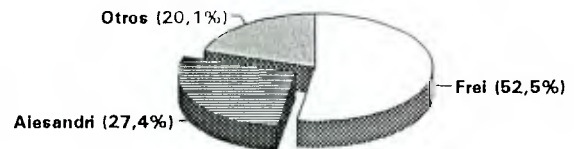
Los Escenarios Electorales son a partir de la Votación Municipal 1993

### ESCENARIO # 1



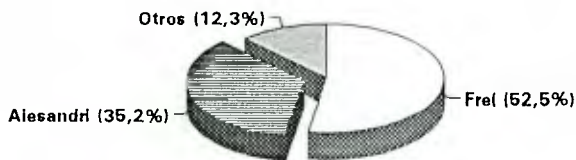
Frei es toda la Concertacion mas 2/5 de la UCC y Alesandri toda la Derecha mas 3/5 de la UCC.

### ESCENARIO # 2



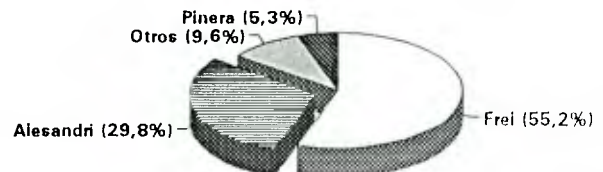
Frei es toda la Concertacion y Alesandri es RN+1/2 UDI+1/3 UCC

### ESCENARIO # 3



Frei es toda la Concertacion y Alesandri es RN+UDI+2/3 UCC. El tercio restante de UCC va a Otros.

### ESCENARIO # 4



Frei es la Concertacion mas 1/3 UCC. Alesandri es RN+2/3 UDI+1/3 UCC Pinera es 1/3 UDI+1/3 UCC.

# DISTRITO 1 ARICA

## ANÁLISIS DISTRITAL PRESIDENCIAL


Region	1	Inscritos	89	100.057
Circunscripción	1	Inscritos	92	104.026
Distrito	1	Electores	92	87.756

**INSCRITOS A OCTUBRE 1993**

**107.071**

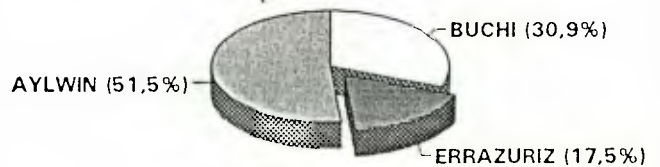
**PLEBISCITO 1988**

(sin nulos y blancos)



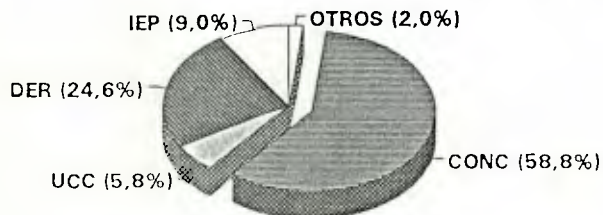
**PRESIDENCIAL 1989**

(sin nulos y blancos)



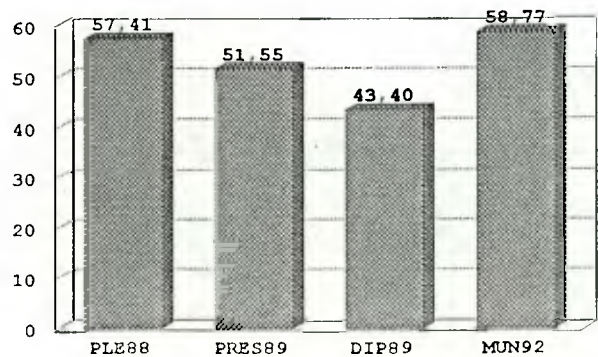
**ELECCION MUNICIPAL 1992 (BLOQUES)**

(sin nulos y blancos)



**EVOLUCION DE LA CONCERTACION**

(Pleb.88/Pres.89/Dip.89/Mun.92)

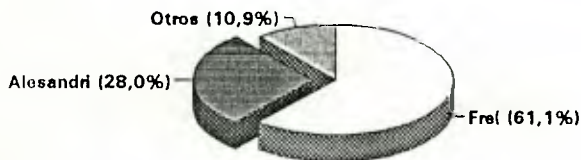


DISTRITO 1 ARICA

ANÁLISIS DISTRITAL PRESIDENCIAL

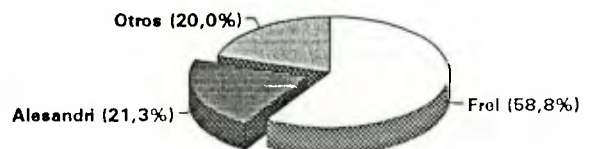
Los Escenarios Electorales son a partir de la Votación Municipal 1993

ESCENARIO # 1



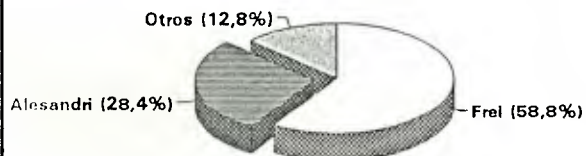
Frei es toda la Concertacion mas 2/5 de la UCC y Alesandri toda la Derecha mas 3/5 de la UCC.

ESCENARIO # 2




Frei es toda la Concertacion y Alesandri es RN+1/2 UDI+1/3 UCC

ESCENARIO # 3



Frei es toda la Concertacion y Alesandri es RN+UDI+2/3 UCC. El tercio restante de UCC va a Otros.

ESCENARIO # 4



Frei es la Concertacion mas 1/3 UCC. Alesandri es RN+2/3 UDI+1/3 UCC. Pinera es 1/3 UDI+1/3 UCC.

# DISTRITO 2 IQUIQUE

## ANÁLISIS DISTRICTAL PRESIDENCIAL

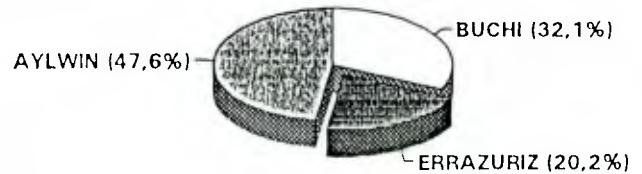
Region	1	Inscritos	89	87.731
Circunscripción	1	Inscritos	92	92.259
Distrito	2	Electores	92	78.789

**INSCRITOS A OCTUBRE 1993** 96.664


**PLEBISCITO 1988**  
(sin nulos y blancos)



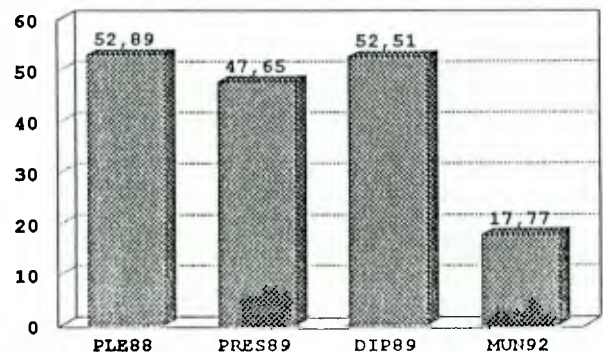
**PRESIDENCIAL 1989**  
(sin nulos y blancos)



**ELECCION MUNICIPAL 1992 (BLOQUES)**  
(sin nulos y blancos)



**EVOLUCION DE LA CONCERTACION**  
(Pleb. 88/Pres. 89/Dip. 89/Mun. 92)

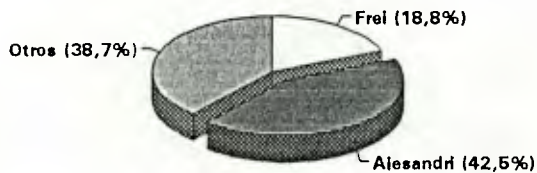


# DISTRITO 2 IQUIQUE

## ANÁLISIS DISTRITAL PRESIDENCIAL

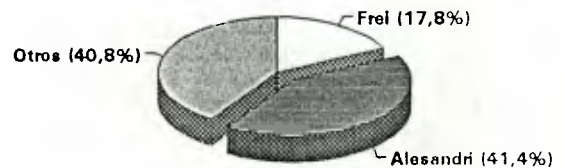
Los Escenarios Electorales son a partir de la Votación Municipal 1993

### ESCENARIO # 1



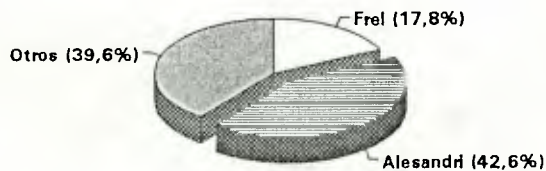
Frei es toda la Concertacion mas 2/5 de la UCC y Alesandri toda la Derecha mas 3/5 de la UCC.

### ESCENARIO # 2



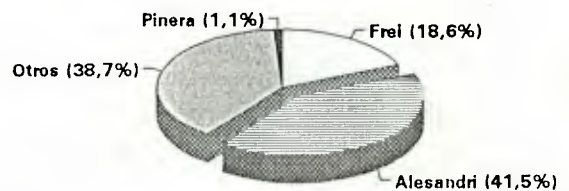
Frei es toda la Concertacion y Alesandri es RN+1/2 UDI+1/3 UCC

### ESCENARIO # 3



Frei es toda la Concertacion y Alesandri es RN+UDI+2/3 UCC. El tercio restante de UCC va a Otros.

### ESCENARIO # 4



Frei es la Concertacion mas 1/3 UCC. Alesandri es RN+2/3 UDI+1/3 UCC. Pinera es 1/3 UDI+1/3 UCC.

**DISTRITO 3 TOCOPILLA**

**ANÁLISIS DISTRITAL PRESIDENCIAL**

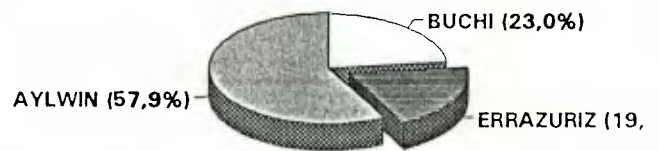
<i>Region</i>	2	<i>Inscritos</i>	89	97.584
<i>Circunscripción</i>	2	<i>Inscritos</i>	92	101.035
<i>Distrito</i>	3	<i>Electores</i>	92	85.354

**INSCRITOS A OCTUBRE 1993** 103.110

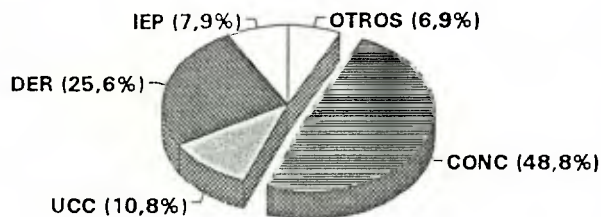
**PLEBISCITO 1988**  
(sin nulos y blancos)



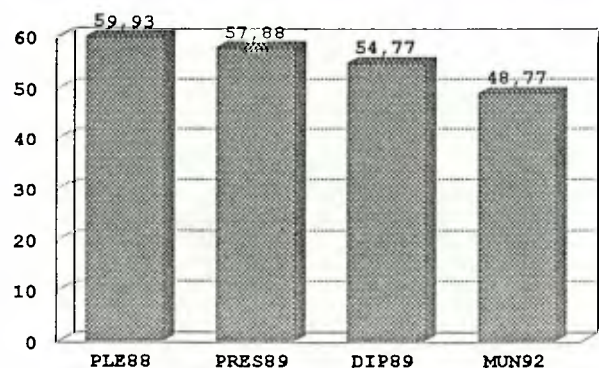
**PRESIDENCIAL 1989**  
(sin nulos y blancos)



**ELECCION MUNICIPAL 1992 (BLOQUES)**  
(sin nulos y blancos)



**EVOLUCION DE LA CONCERTACION**  
(Pleb.88/Pres.89/Dip.89/Mun.92)

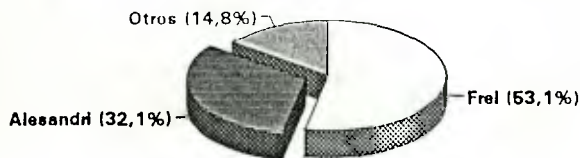




ANÁLISIS DISTRICTAL PRESIDENCIAL

Los Escenarios Electorales son a partir de la Votación Municipal 1993

ESCENARIO # 1



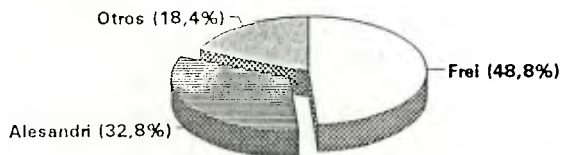
Freli es toda la Concertacion mas 2/5 de la UCC y Alesandri toda la Derecha mas 3/5 de la UCC.

ESCENARIO # 2



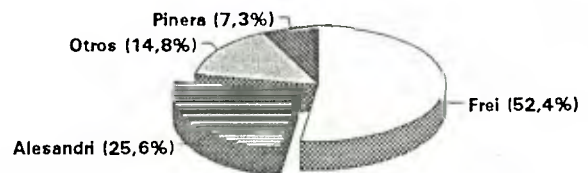
Freli es toda la Concertacion y Alesandri es RN+1/2 UDI+1/3 UCC

ESCENARIO # 3



Freli es toda la Concertacion y Alesandri es RN+UDI+2/3 UCC. El tercio restante de UCC va a Otros.

ESCENARIO # 4



Freli es la Concertacion mas 1/3 UCC. Alesandri es RN+2/3 UDI+1/3 UCC Pinera es 1/3 UDI+1/3 UCC.

# DISTRITO 4 ANTOFAGASTA

## ANÁLISIS DISTRITAL PRESIDENCIAL

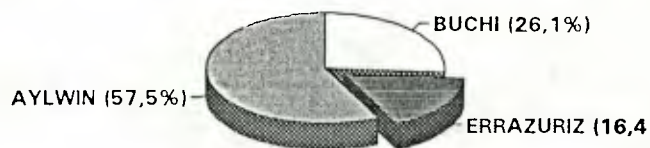
<i>Region</i>	2	<i>Inscritos</i>	89	134.352
<i>Circunscripción</i>	2	<i>Inscritos</i>	92	140.488
<i>Distrito</i>	4	<i>Electores</i>	92	120.651

**INSCRITOS A OCTUBRE 1993** 144.844

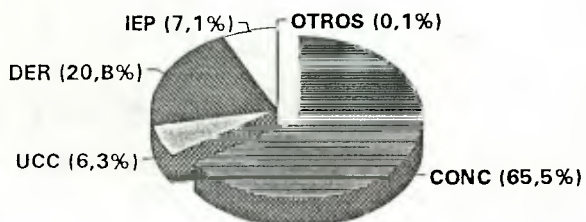
**PLEBISCITO 1988**  
(sin nulos y blancos)



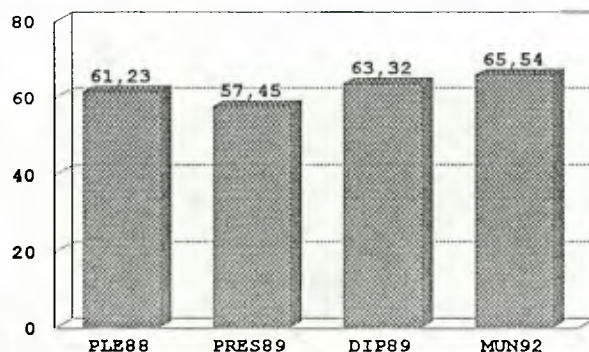
**PRESIDENCIAL 1989**  
(sin nulos y blancos)



**ELECCION MUNICIPAL 1992 (BLOQUES)**  
(sin nulos y blancos)



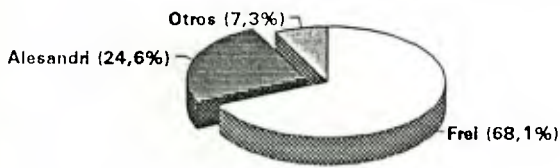
**EVOLUCION DE LA CONCERTACION**  
(Pleb.88/Pres.89/Dip.89/Mun.92)



ANÁLISIS DISTRITAL PRESIDENCIAL

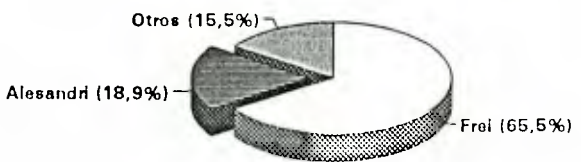
Los Escenarios Electorales son a partir de la Votación Municipal 1993

ESCENARIO # 1



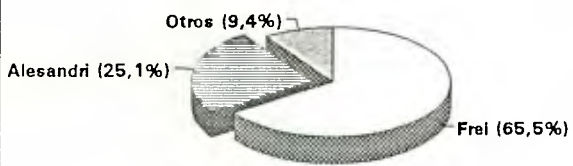
Frel es toda la Concertacion mas 2/5 de la UCC y Alesandri toda la Derecha mas 3/5 de la UCC.

ESCENARIO # 2




Frel es toda la Concertacion y Alesandri es RN+1/2 UDI+1/3 UCC

ESCENARIO # 3



Frel es toda la Concertacion y Alesandri es RN+UDI+2/3 UCC. El tercio restante de UCC va a Otros.

ESCENARIO # 4



Frel es la Concertacion mas 1/3 UCC. Alesandri es RN+2/3 UDI+1/3 UCC Pinera es 1/3 UDI+1/3 UCC.

**DISTRITO 5 COPIAPO**

**ANÁLISIS DISTRITAL PRESIDENCIAL**

<i>Region</i>	3	<i>Inscritos</i>	89	74.706
<i>Circunscripción</i>	3	<i>Inscritos</i>	92	78.083
<i>Distrito</i>	5	<i>Electores</i>	92	68.159

**INSCRITOS A OCTUBRE 1993**

**81.319**

**PLEBISCITO 1988**

(sin nulos y blancos)



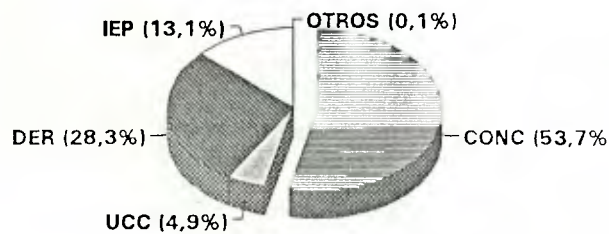
**PRESIDENCIAL 1989**

(sin nulos y blancos)



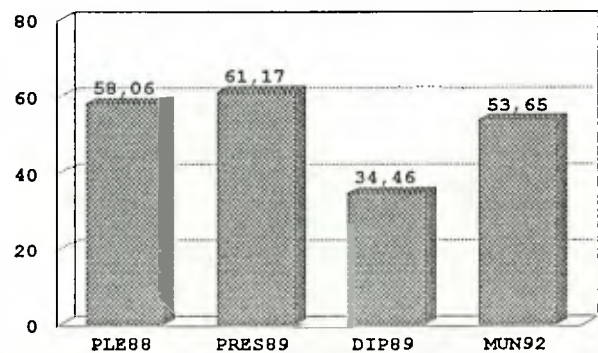
**ELECCION MUNICIPAL 1992 (BLOQUES)**

(sin nulos y blancos)



**EVOLUCION DE LA CONCERTACION**

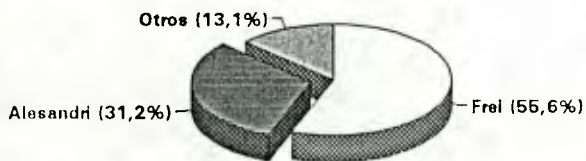
(Pleb.88/Pres.89/Dip.89/Mun.92)



ANÁLISIS DISTRICTAL PRESIDENCIAL

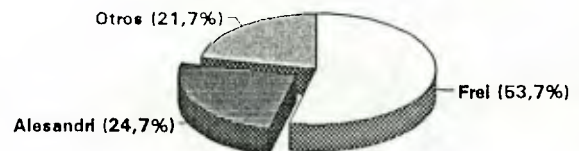
Los Escenarios Electorales son a partir de la Votación Municipal 1993

ESCENARIO # 1



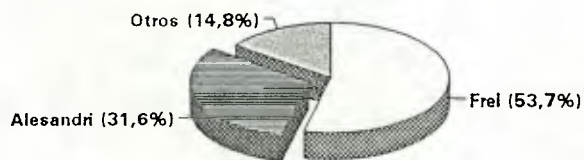
Frel es toda la Concertacion mas 2/5 de la UCC y Alesandri toda la Derecha mas 3/5 de la UCC.

ESCENARIO # 2



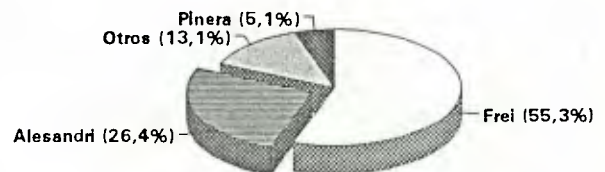
Frel es toda la Concertacion y Alesandri es RN+1/2 UDI+1/3 UCC

ESCENARIO # 3



Frel es toda la Concertacion y Alesandri es RN+UDI+2/3 UCC. El tercio restante de UCC va a Otros.

ESCENARIO # 4



Frel es la Concertacion mas 1/3 UCC. Alesandri es RN+2/3 UDI+1/3 UCC Pinera es 1/3 UDI+1/3 UCC.

**DISTRITO 6 VALLENAR**


**ANÁLISIS DISTRITAL PRESIDENCIAL**

<i>Region</i>	3	<i>Inscritos</i>	89	49.033
<i>Circunscripción</i>	3	<i>Inscritos</i>	92	52.287
<i>Distrito</i>	6	<i>Electores</i>	92	45.599

**INSCRITOS A OCTUBRE 1993** 54.673

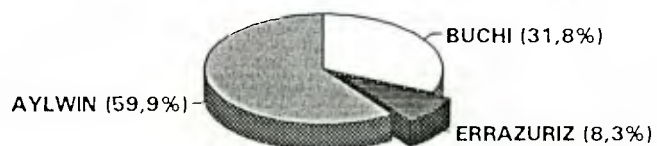
**PLEBISCITO 1988**

(sin nulos y blancos)



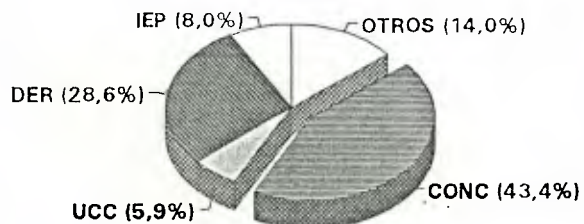
**PRESIDENCIAL 1989**

(sin nulos y blancos)



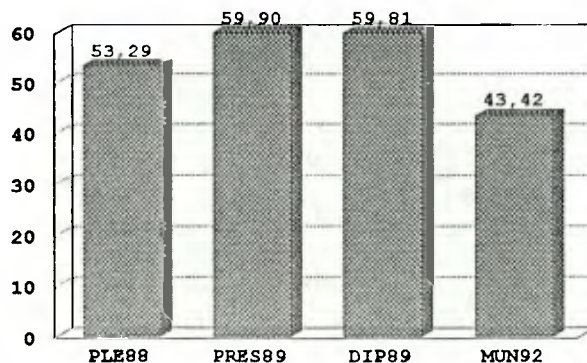
**ELECCION MUNICIPAL 1992 (BLOQUES)**

(sin nulos y blancos)



**EVOLUCION DE LA CONCERTACION**

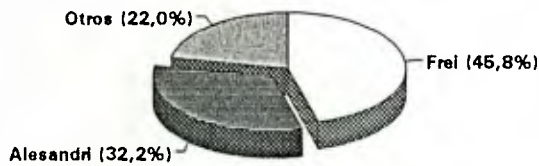
(Pleb.88/Pres.89/Dip.89/Mun.92)



ANÁLISIS DISTRITAL PRESIDENCIAL

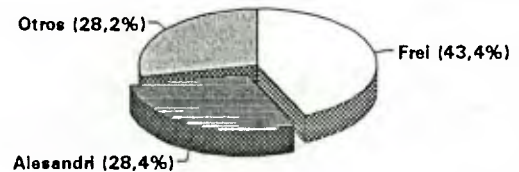
Los Escenarios Electorales son a partir de la Votación Municipal 1993

ESCENARIO # 1



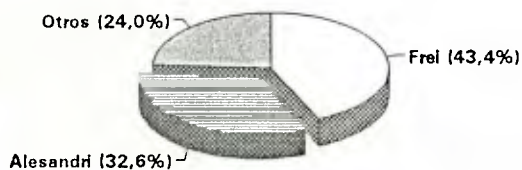
Frel es toda la Concertacion mas 2/5 de la UCC y Alesandri toda la Derecha mas 3/5 de la UCC.

ESCENARIO # 2



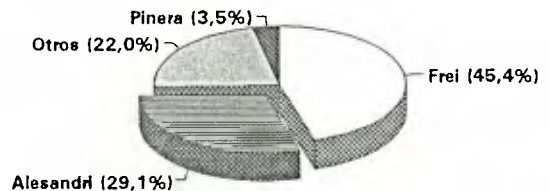
Frel es toda la Concertacion y Alesandri es RN+1/2 UDI+1/3 UCC

ESCENARIO # 3



Frel es toda la Concertacion y Alesandri es RN+UDI+2/3 UCC. El tercio restante de UCC va a Otros.

ESCENARIO # 4



Frel es la Concertacion mas 1/3 UCC. Alesandri es RN+2/3 UDI+1/3 UCC Pinera es 1/3 UDI+1/3 UCC.

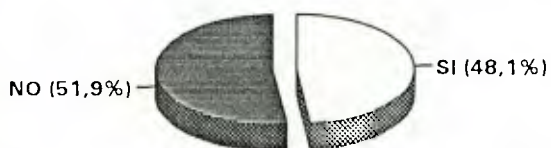
**DISTRITO 7 LA SERENA**

**ANÁLISIS DISTRITAL PRESIDENCIAL**

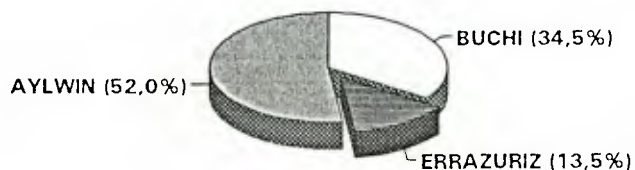
<i>Region</i>	4	<i>Inscritos</i>	89	90.393
<i>Circunscripción</i>	4	<i>Inscritos</i>	92	94.633
<i>Distrito</i>	7	<i>Electores</i>	92	85.965

**INSCRITOS A OCTUBRE 1993 98.874**

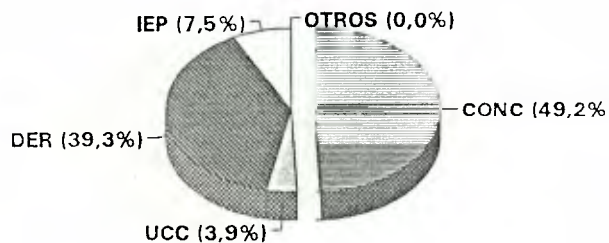
**PLEBISCITO 1988**  
(sin nulos y blancos)



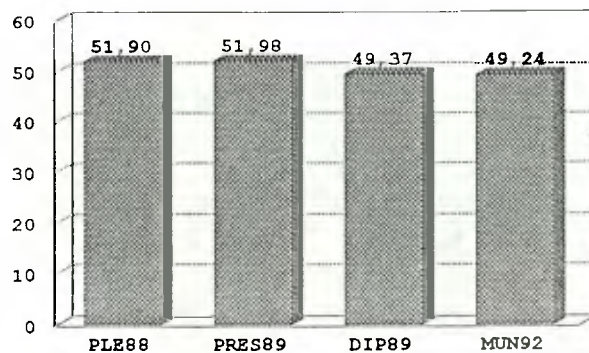
**PRESIDENCIAL 1989**  
(sin nulos y blancos)



**ELECCION MUNICIPAL 1992 (BLOQUES)**  
(sin nulos y blancos)



**EVOLUCION DE LA CONCERTACION**  
(Pleb. 88/Pres. 89/Dip. 89/Mun. 92)

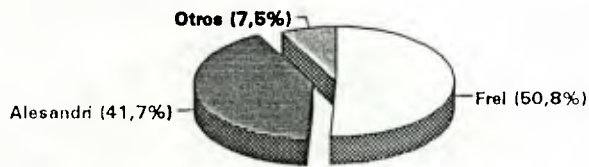




ANÁLISIS DISTRITAL PRESIDENCIAL

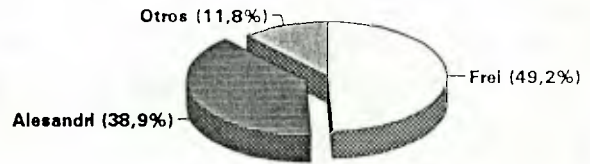
Los Escenarios Electorales son a partir de la Votación Municipal 1993

ESCENARIO # 1




Freli es toda la Concertacion mas 2/5 de la UCC y Alesandri toda la Derecha mas 3/5 de la UCC.

ESCENARIO # 2



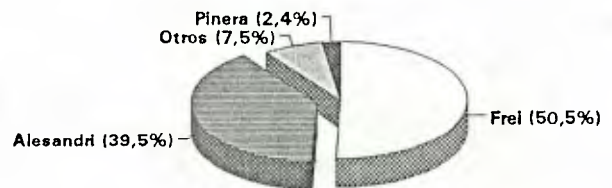
Freli es toda la Concertacion y Alesandri es RN+1/2 UDI+1/3 UCC

ESCENARIO # 3



Freli es toda la Concertacion y Alesandri es RN+UDI+2/3 UCC. El tercio restante de UCC va a Otros.

ESCENARIO # 4



Freli es la Concertacion mas 1/3 UCC. Alesandri es RN+2/3 UDI+1/3 UCC. Pinera es 1/3 UDI+1/3 UCC.

**DISTRITO 8 COQUIMBO**

**ANÁLISIS DISTRITAL PRESIDENCIAL**


<i>Region</i>	4	<i>Inscritos</i>	89	106.149
<i>Circunscripción</i>	4	<i>Inscritos</i>	92	110.746
<i>Distrito</i>	8	<i>Electores</i>	92	100.901

**INSCRITOS A OCTUBRE 1993**

**117.190**

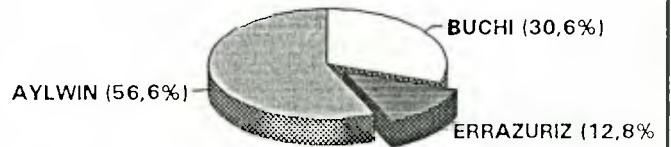
**PLEBISCITO 1988**

(sin nulos y blancos)



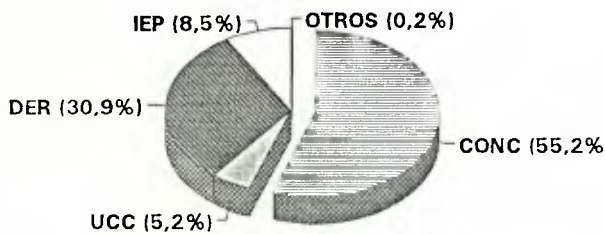
**PRESIDENCIAL 1989**

(sin nulos y blancos)



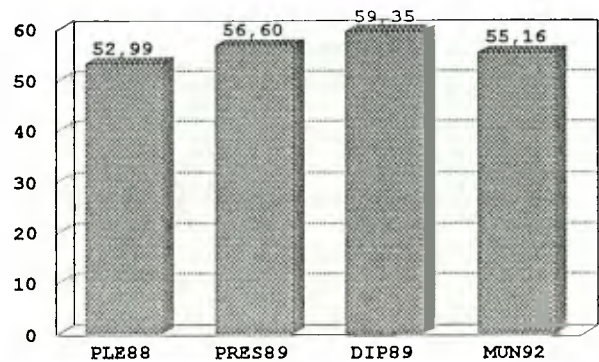
**ELECCION MUNICIPAL 1992 (BLOQUES)**

(sin nulos y blancos)



**EVOLUCION DE LA CONCERTACION**

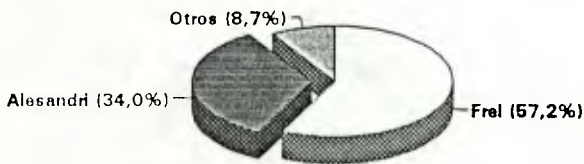
(Pleb.88/Pres.89/Dip.89/Mun.92)



ANÁLISIS DISTRITAL PRESIDENCIAL

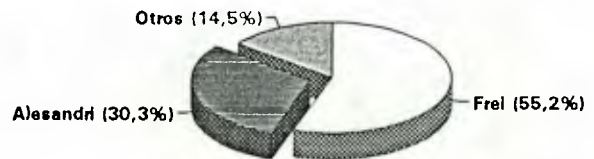
Los Escenarios Electorales son a partir de la Votación Municipal 1993

ESCENARIO # 1



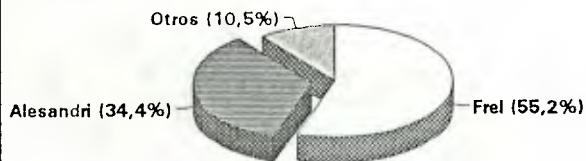
Frei es toda la Concertacion mas 2/5 de la UCC y Alesandri toda la Derecha mas 3/5 de la UCC.

ESCENARIO # 2



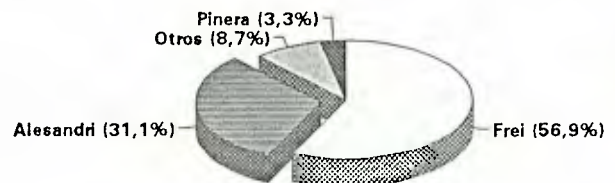
Frei es toda la Concertacion y Alesandri es RN+1/2 UDI+1/3 UCC

ESCENARIO # 3



Frei es toda la Concertacion y Alesandri es RN+UDI+2/3 UCC. El tercio restante de UCC va a Otros.

ESCENARIO # 4



Frei es la Concertacion mas 1/3 UCC. Alesandri es RN+2/3 UDI+1/3 UCC Pinera es 1/3 UDI+1/3 UCC.

# DISTRITO 9 ILLAPEL

## ANÁLISIS DISTRITAL PRESIDENCIAL

<i>Region</i>	4	<i>Inscritos</i>	89	72.748
<i>Circunscripción</i>	4	<i>Inscritos</i>	92	75.860
<i>Distrito</i>	9	<i>Electores</i>	92	67.197

**INSCRITOS A OCTUBRE 1993** 78.758

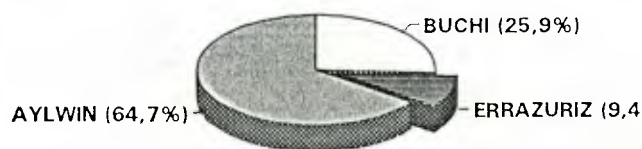
### PLEBISCITO 1988

(sin nulos y blancos)



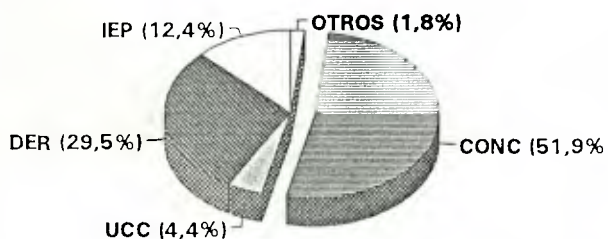
### PRESIDENCIAL 1989

(sin nulos y blancos)



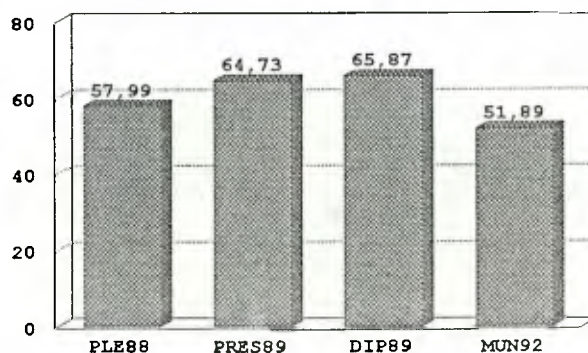
### ELECCION MUNICIPAL 1992 (BLOQUES)

(sin nulos y blancos)



### EVOLUCION DE LA CONCERTACION

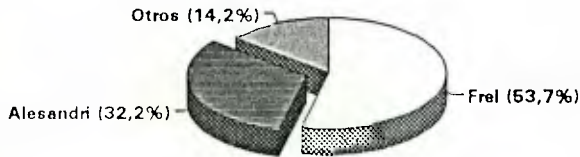
(Pleb.88/Pres.89/Dip.89/Mun.92)



ANÁLISIS DISTRICTAL PRESIDENCIAL

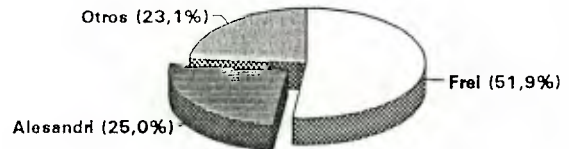
Los Escenarios Electorales son a partir de la Votación Municipal 1993

ESCENARIO # 1



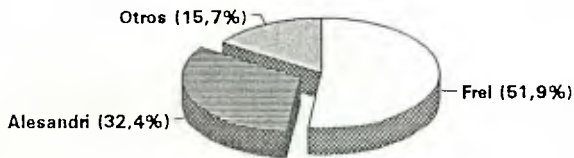
Frel es toda la Concertacion mas 2/5 de la UCC y Alesandri toda la Derecha mas 3/5 de la UCC.

ESCENARIO # 2



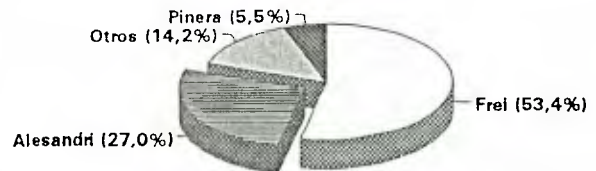
Frel es toda la Concertacion y Alesandri es RN+1/2 UDI+1/3 UCC

ESCENARIO # 3



Frel es toda la Concertacion y Alesandri es RN+UDI+2/3 UCC. El tercio restante de UCC va a Otros.

ESCENARIO # 4



Frel es la Concertacion mas 1/3 UCC. Alesandri es RN+2/3 UDI+1/3 UCC. Pinera es 1/3 UDI+1/3 UCC.

# DISTRITO 10 QUILLOTA

## ANÁLISIS DISTRITAL PRESIDENCIAL

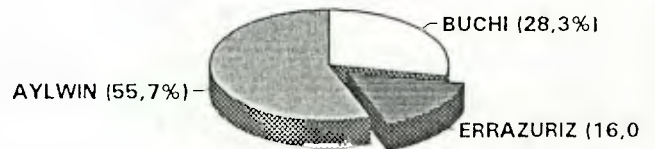
<i>Region</i>	5	<i>Inscritos</i>	89 142.028
<i>Circunscripción</i>	5	<i>Inscritos</i>	92 150.664
<i>Distrito</i>	10	<i>Electores</i>	92 140.133

**INSCRITOS A OCTUBRE 1993** 157.260

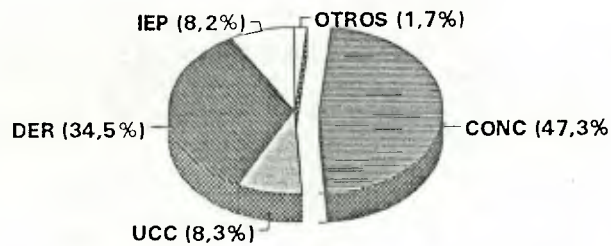
**PLEBISCITO 1988**  
(sin nulos y blancos)



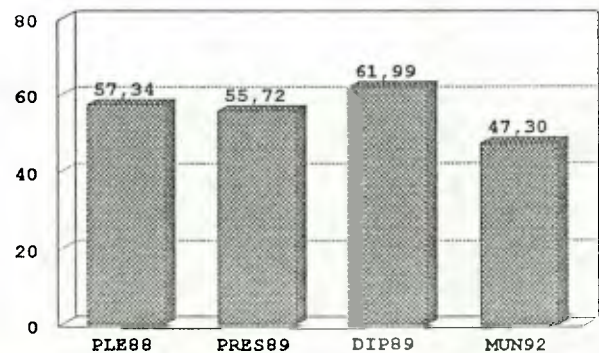
**PRESIDENCIAL 1989**  
(sin nulos y blancos)



**ELECCION MUNICIPAL 1992 (BLOQUES)**  
(sin nulos y blancos)



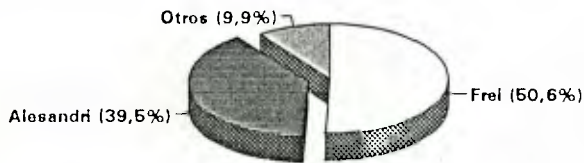
**EVOLUCION DE LA CONCERTACION**  
(Pleb.88/Pres.89/Dip.89/Mun.92)



ANÁLISIS DISTRITAL PRESIDENCIAL

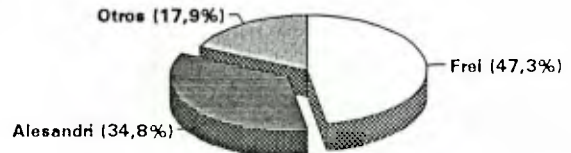
Los Escenarios Electorales son a partir de la Votación Municipal 1993

ESCENARIO # 1



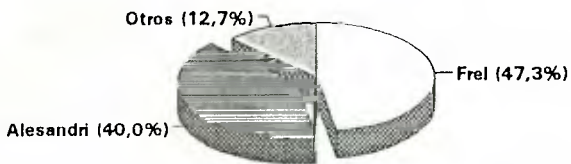
Frel es toda la Concertacion mas 2/5 de la UCC y Alesandri toda la Derecha mas 3/5 de la UCC.

ESCENARIO # 2



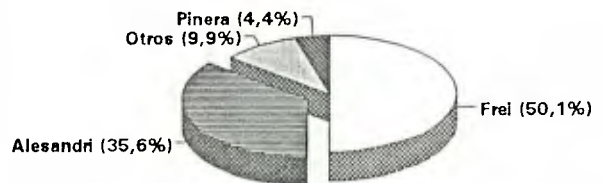
Frel es toda la Concertacion y Alesandri es RN+1/2 UDI+1/3 UCC

ESCENARIO # 3



Frel es toda la Concertacion y Alesandri es RN+UDI+2/3 UCC. El tercio restante de UCC va a Otros.

ESCENARIO # 4



Frel es la Concertacion mas 1/3 UCC. Alesandri es RN+2/3 UDI+1/3 UCC Pinera es 1/3 UDI+1/3 UCC.

# DISTRITO 11 LOS ANDES

## ANÁLISIS DISTRITAL PRESIDENCIAL

<i>Region</i>	5	<i>Inscritos</i>	89	110.858
<i>Circunscripción</i>	5	<i>Inscritos</i>	92	115.959
<i>Distrito</i>	11	<i>Electores</i>	92	107.633

**INSCRITOS A OCTUBRE 1993** 121.977

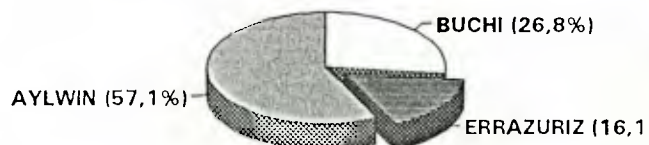
### PLEBISCITO 1988

(sin nulos y blancos)



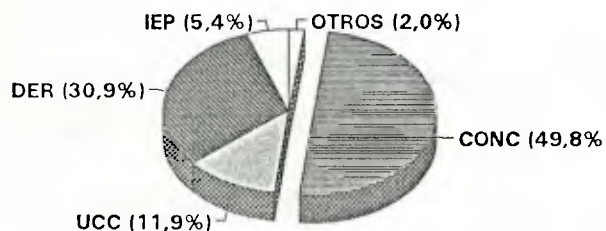
### PRESIDENCIAL 1989

(sin nulos y blancos)



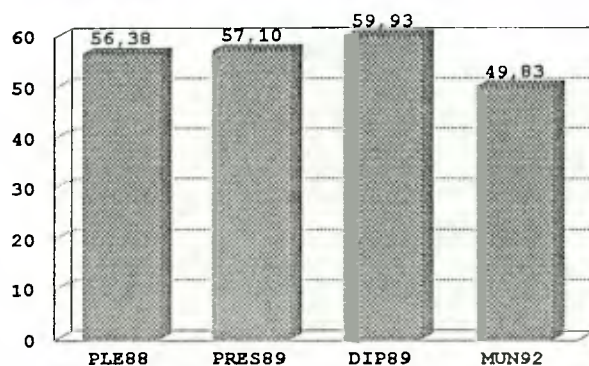
### ELECCION MUNICIPAL 1992 (BLOQUES)

(sin nulos y blancos)



### EVOLUCION DE LA CONCERTACION

(Pleb.88/Pres.89/Dip.89/Mun.92)

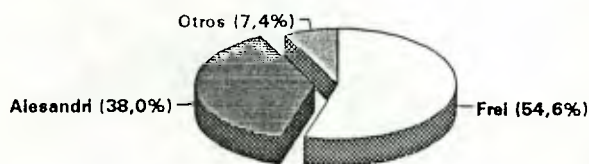




ANÁLISIS DISTRITAL PRESIDENCIAL

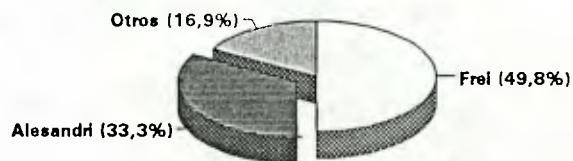
Los Escenarios Electorales son a partir de la Votación Municipal 1993

ESCENARIO # 1



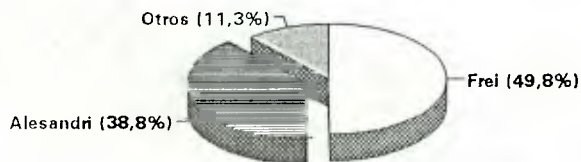
Frei es toda la Concertacion mas 2/5 de la UCC y Alesandri toda la Derecha mas 3/5 de la UCC.

ESCENARIO # 2



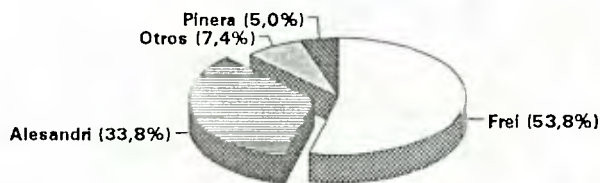
Frei es toda la Concertacion y Alesandri es RN+1/2 UDI+1/3 UCC

ESCENARIO # 3



Frei es toda la Concertacion y Alesandri es RN+UDI+2/3 UCC. El tercio restante de UCC va a Otros.

ESCENARIO # 4



Frei es la Concertacion mas 1/3 UCC. Alesandri es RN+2/3 UDI+1/3 UCC Pinera es 1/3 UDI+1/3 UCC.

DISTRITO 12 QUILPUE


ANÁLISIS DISTRITAL PRESIDENCIAL

<i>Region</i>	5	<i>Inscritos</i>	89	126.838
<i>Circunscripción</i>	5	<i>Inscritos</i>	92	133.053
<i>Distrito</i>	12	<i>Electores</i>	92	120.307

INSCRITOS A OCTUBRE 1993 138.021

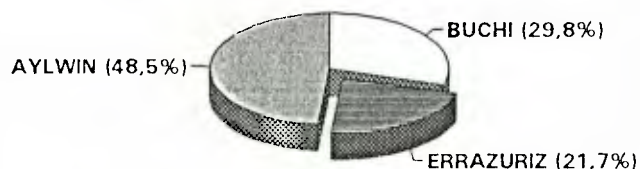
PLEBISCITO 1988

(sin nulos y blancos)




PRESIDENCIAL 1989

(sin nulos y blancos)



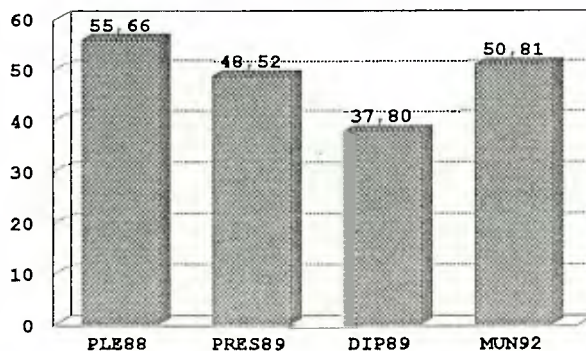
ELECCION MUNICIPAL 1992 (BLOQUES)

(sin nulos y blancos)



EVOLUCION DE LA CONCERTACION

(Pleb.88/Pres.89/Dip.89/Mun.92)

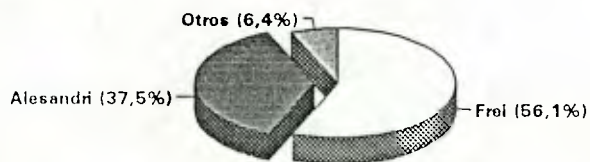


# DISTRITO 12 QUILPUE

## ANÁLISIS DISTRITAL PRESIDENCIAL

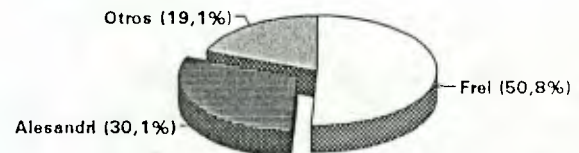
Los Escenarios Electorales son a partir de la Votación Municipal 1993

### ESCENARIO # 1



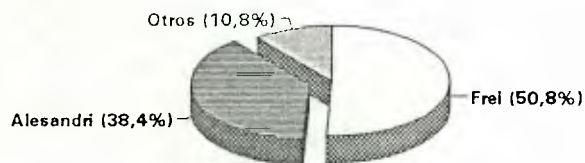
Frei es toda la Concertacion mas 2/5 de la UCC y Alesandri toda la Derecha mas 3/5 de la UCC.

### ESCENARIO # 2



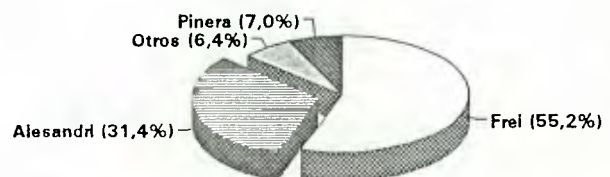
Frei es toda la Concertacion y Alesandri es RN+1/2 UDI+1/3 UCC

### ESCENARIO # 3



Frei es toda la Concertacion y Alesandri es RN+UDI+2/3 UCC. El tercio restante de UCC va a Otros.

### ESCENARIO # 4



Frei es la Concertacion mas 1/3 UCC. Alesandri es RN+2/3 UDI+1/3 UCC Pinera es 1/3 UDI+1/3 UCC.

# DISTRITO 13 VALPARAISO

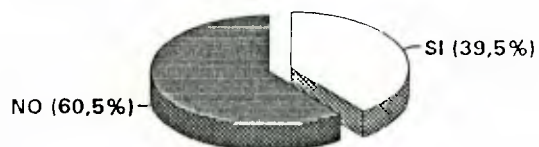
## ANÁLISIS DISTRICTAL PRESIDENCIAL

<i>Region</i>	5	<i>Inscritos</i>	89	180.521
<i>Circunscripción</i>	6	<i>Inscritos</i>	92	185.599
<i>Distrito</i>	13	<i>Electores</i>	92	164.125

**INSCRITOS A OCTUBRE 1993** 190.185

### PLEBISCITO 1988

(sin nulos y blancos)




### PRESIDENCIAL 1989

(sin nulos y blancos)



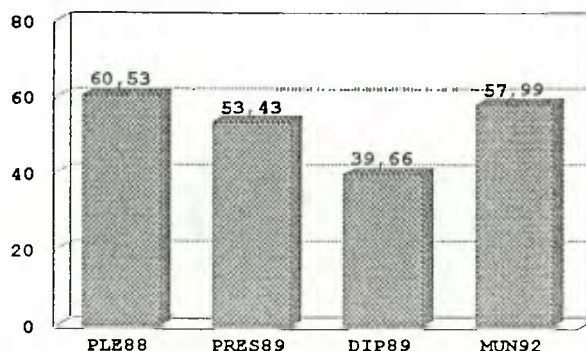
### ELECCION MUNICIPAL 1992 (BLOQUES)

(sin nulos y blancos)



### EVOLUCION DE LA CONCERTACION

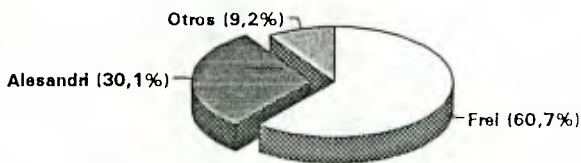
(Pleb.88/Pres.89/Dip.89/Mun.92)



ANÁLISIS DISTRITAL PRESIDENCIAL

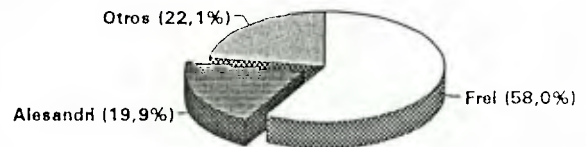
Los Escenarios Electorales son a partir de la Votación Municipal 1993

ESCENARIO # 1



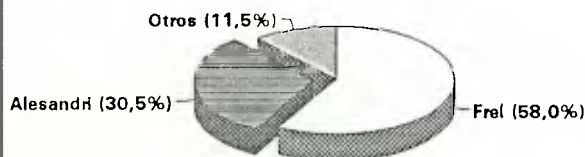
Frel es toda la Concertacion mas 2/5 de la UCC y Alesandri toda la Derecha mas 3/5 de la UCC.

ESCENARIO # 2



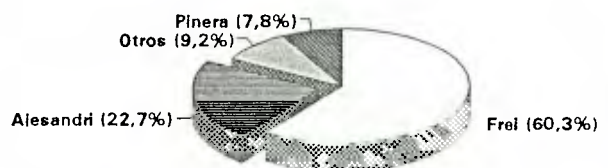
Frel es toda la Concertacion y Alesandri es RN+1/2 UDI+1/3 UCC

ESCENARIO # 3



Frel es toda la Concertacion y Alesandri es RN+UDI+2/3 UCC. El tercio restante de UCC va a Otros.

ESCENARIO # 4



Frel es la Concertacion mas 1/3 UCC. Alesandri es RN+2/3 UDI+1/3 UCC. Pinera es 1/3 UDI+1/3 UCC.

**DISTRITO 14 VIÑA DEL MAR**

**ANÁLISIS DISTRITAL PRESIDENCIAL**

<i>Region</i>	5	<i>Inscritos</i>	89	181.280
<i>Circunscripción</i>	6	<i>Inscritos</i>	92	185.804
<i>Distrito</i>	14	<i>Electores</i>	92	166.239

**INSCRITOS A OCTUBRE 1993**

**191.628**

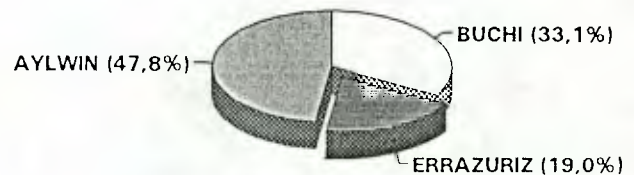
**PLEBISCITO 1988**

(sin nulos y blancos)



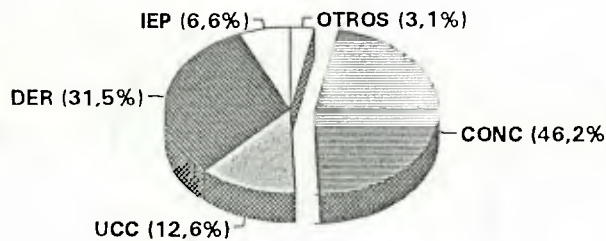
**PRESIDENCIAL 1989**

(sin nulos y blancos)



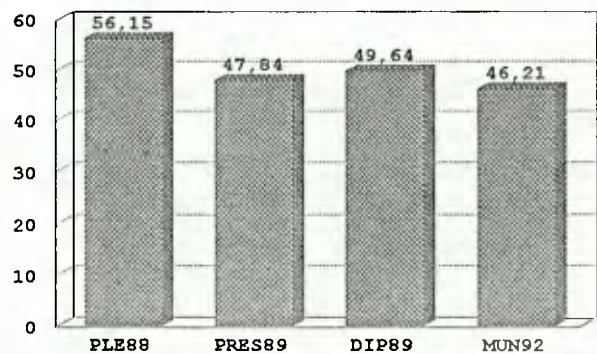
**ELECCION MUNICIPAL 1992 (BLOQUES)**

(sin nulos y blancos)



**EVOLUCION DE LA CONCERTACION**

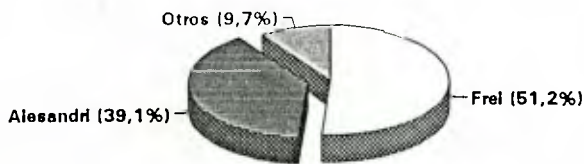
(Pleb.88/Pres.89/Dip.89/Mun.92)



**ANÁLISIS DISTRITAL PRESIDENCIAL**

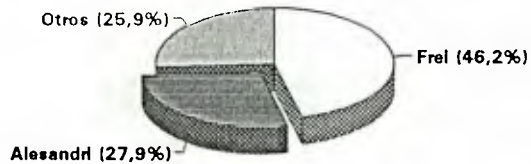
*Los Escenarios Electorales son a partir de la Votación Municipal 1993*

**ESCENARIO # 1**



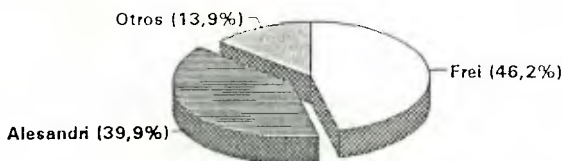
Frei es toda la Concertacion mas 2/5 de la UCC y Alesandri toda la Derecha mas 3/5 de la UCC.

**ESCENARIO # 2**



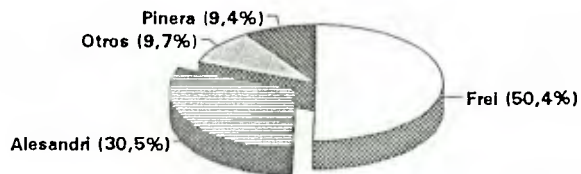
Frei es toda la Concertacion y Alesandri es RN+1/2 UDI+1/3 UCC

**ESCENARIO # 3**



Frei es toda la Concertacion y Alesandri es RN+UDI+2/3 UCC. El tercio restante de UCC va a Otros.

**ESCENARIO # 4**



Frei es la Concertacion mas 1/3 UCC. Alesandri es RN+2/3 UDI+1/3 UCC Pinera es 1/3 UDI+1/3 UCC.

DISTRITO 15 SAN ANTONIO

ANÁLISIS DISTRICTAL PRESIDENCIAL


<i>Region</i>	5	<i>Inscritos</i>	89	74.963
<i>Circunscripción</i>	6	<i>Inscritos</i>	92	83.054
<i>Distrito</i>	15	<i>Electores</i>	92	76.518

INSCRITOS A OCTUBRE 1993

87.332

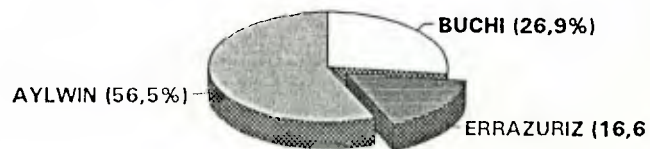
PLEBISCITO 1988

(sin nulos y blancos)



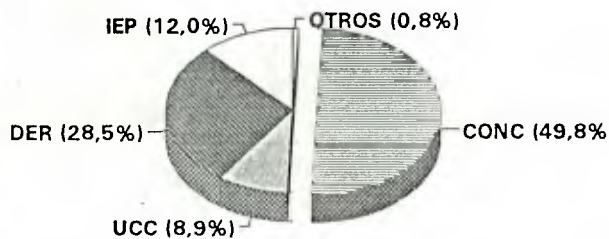
PRESIDENCIAL 1989

(sin nulos y blancos)



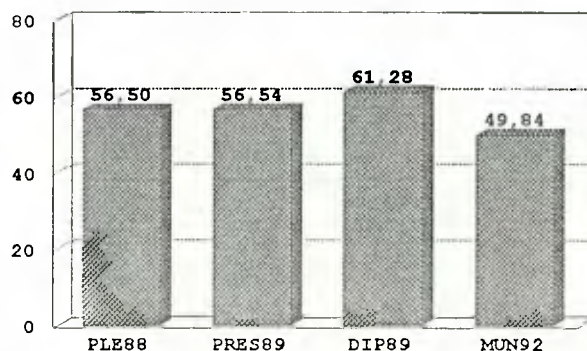
ELECCION MUNICIPAL 1992 (BLOQUES)

(sin nulos y blancos)



EVOLUCION DE LA CONCERTACION

(Pleb.88/Pres.89/Dip.89/Mun.92)

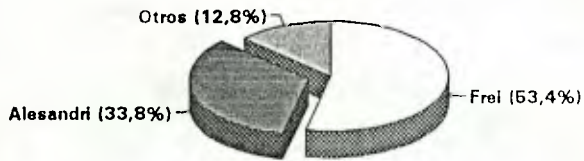




ANÁLISIS DISTRITAL PRESIDENCIAL

Los Escenarios Electorales son a partir de la Votación Municipal 1993

ESCENARIO # 1



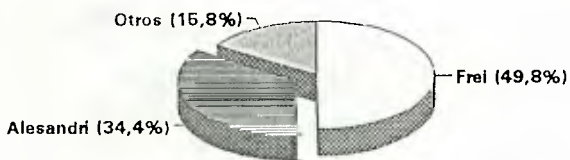
Frei es toda la Concertacion mas 2/5 de la UCC y Alesandri toda la Derecha mas 3/5 de la UCC.

ESCENARIO # 2



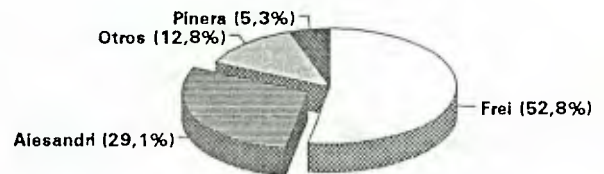
Frei es toda la Concertacion y Alesandri es RN+1/2 UDI+1/3 UCC

ESCENARIO # 3



Frei es toda la Concertacion y Alesandri es RN+UDI+2/3 UCC. El tercio restante de UCC va a Otros.

ESCENARIO # 4



Frei es la Concertacion mas 1/3 UCC. Alesandri es RN+2/3 UDI+1/3 UCC. Pinera es 1/3 UDI+1/3 UCC.

**DISTRITO 16 PUDAHUEL**

**ANÁLISIS DISTRITAL PRESIDENCIAL**


<i>Region</i>	13	<i>Inscritos</i>	89	127.987
<i>Circunscripción</i>	7	<i>Inscritos</i>	92	137.318
<i>Distrito</i>	16	<i>Electores</i>	92	127.060

**INSCRITOS A OCTUBRE 1993**

**144.870**

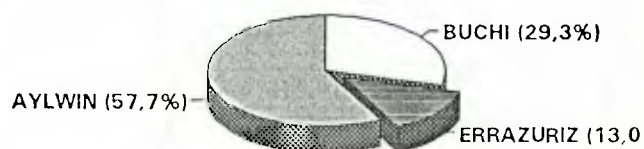
**PLEBISCITO 1988**

(sin nulos y blancos)




**PRESIDENCIAL 1989**

(sin nulos y blancos)



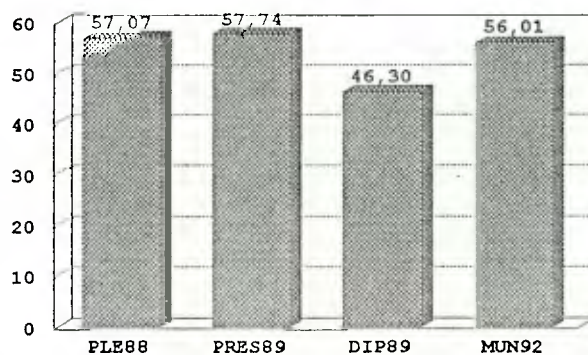
**ELECCION MUNICIPAL 1992 (BLOQUES)**

(sin nulos y blancos)



**EVOLUCION DE LA CONCERTACION**

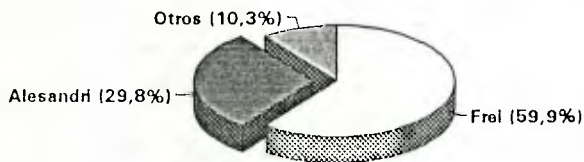
(Pleb.88/Pres.89/Dip.89/Mun.92)



ANÁLISIS DISTRITAL PRESIDENCIAL

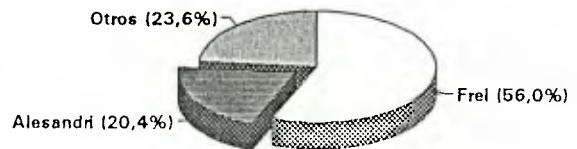
Los Escenarios Electorales son a partir de la Votación Municipal 1993

ESCENARIO # 1



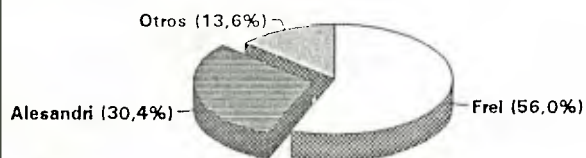
Frel es toda la Concertacion mas 2/5 de la UCC y Alesandri toda la Derecha mas 3/5 de la UCC.

ESCENARIO # 2



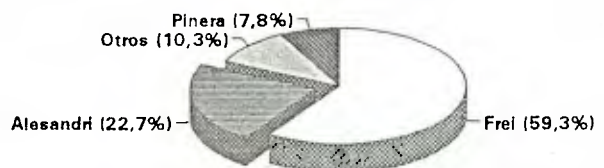
Frel es toda la Concertacion y Alesandri es RN+1/2 UDI+1/3 UCC

ESCENARIO # 3



Frel es toda la Concertacion y Alesandri es RN+UDI+2/3 UCC. El tercio restante de UCC va a Otros.

ESCENARIO # 4



Frel es la Concertacion mas 1/3 UCC. Alesandri es RN+2/3 UDI+1/3 UCC. Pinera es 1/3 UDI+1/3 UCC.

# DISTRITO 17 CONCHALI

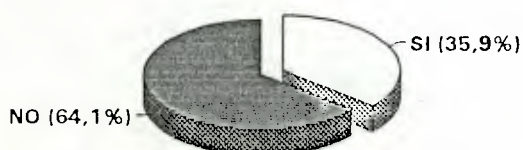
## ANÁLISIS DISTRICTAL PRESIDENCIAL

<i>Region</i>	13	<i>Inscritos</i>	89	204.550
<i>Circunscripción</i>	7	<i>Inscritos</i>	92	205.831
<i>Distrito</i>	17	<i>Electores</i>	92	188.377

**INSCRITOS A OCTUBRE 1993** 209.884

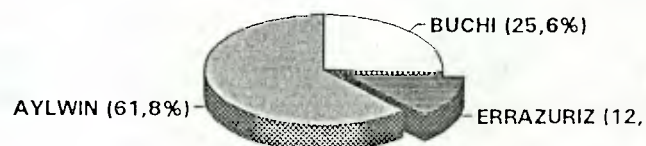
### PLEBISCITO 1988

(sin nulos y blancos)




### PRESIDENCIAL 1989

(sin nulos y blancos)



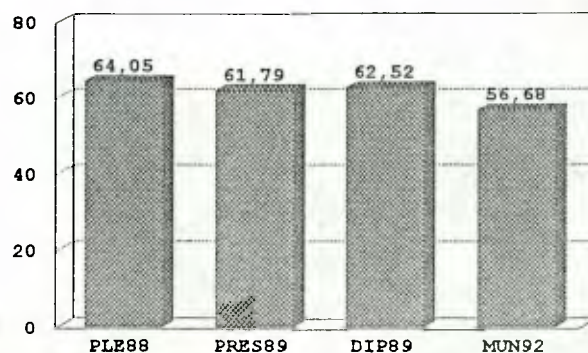
### ELECCION MUNICIPAL 1992 (BLOQUES)

(sin nulos y blancos)



### EVOLUCION DE LA CONCERTACION

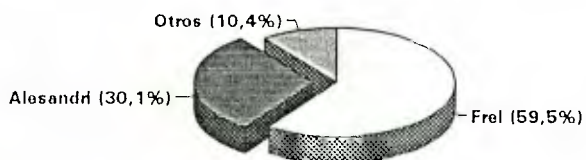
(Pleb.88/Pres.89/Dip.89/Mun.92)



ANÁLISIS DISTRITAL PRESIDENCIAL

Los Escenarios Electorales son a partir de la Votación Municipal 1993

ESCENARIO # 1



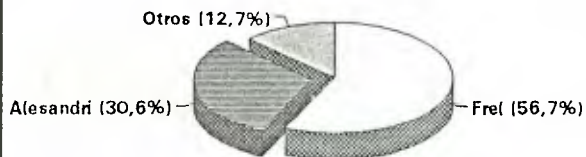
Frel es toda la Concertacion mas 2/5 de la UCC y Alesandri toda la Derecha mas 3/5 de la UCC.

ESCENARIO # 2



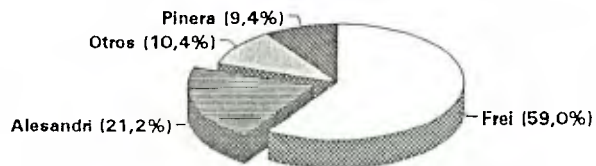
Frel es toda la Concertacion y Alesandri es RN+1/2 UDI+1/3 UCC

ESCENARIO # 3



Frel es toda la Concertacion y Alesandri es RN+UDI+2/3 UCC. El tercio restante de UCC va a Otros.

ESCENARIO # 4



Frel es la Concertacion mas 1/3 UCC. Alesandri es RN+2/3 UDI+1/3 UCC Pinera es 1/3 UDI+1/3 UCC.

**DISTRITO 18 QUINTA NORMAL**

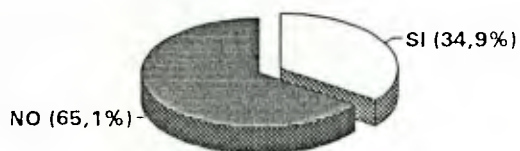
**ANÁLISIS DISTRITAL PRESIDENCIAL**

<i>Region</i>	13	<i>Inscritos</i>	89 226.153
<i>Circunscripción</i>	7	<i>Inscritos</i>	92 228.344
<i>Distrito</i>	18	<i>Electores</i>	92 207.930

**INSCRITOS A OCTUBRE 1993 232.018**

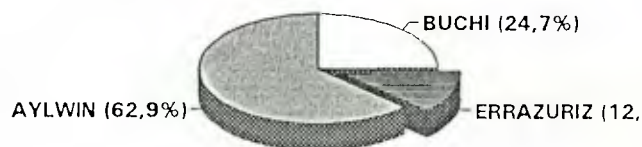
**PLEBISCITO 1988**

(sin nulos y blancos)




**PRESIDENCIAL 1989**

(sin nulos y blancos)



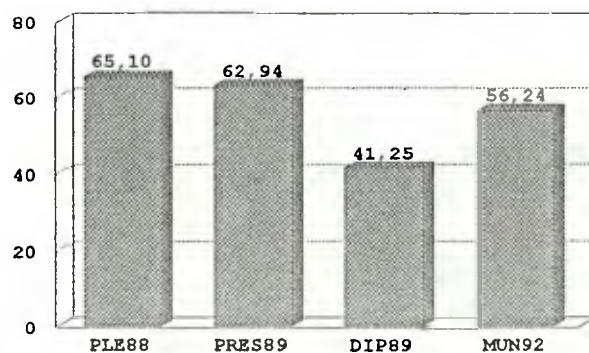
**ELECCION MUNICIPAL 1992 (BLOQUES)**

(sin nulos y blancos)



**EVOLUCION DE LA CONCERTACION**

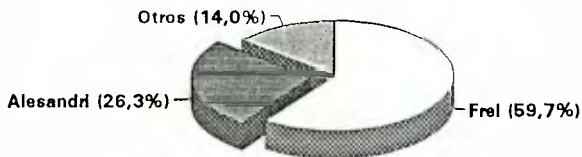
(Pleb.88/Pres.89/Dip.89/Mun.92)



ANÁLISIS DISTRITAL PRESIDENCIAL

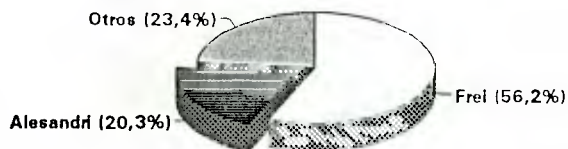
Los Escenarios Electorales son a partir de la Votación Municipal 1993

ESCENARIO # 1



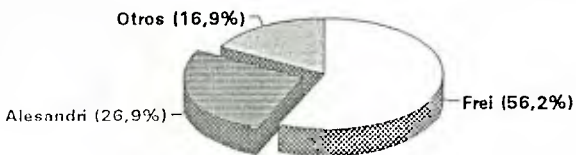
Frei es toda la Concertacion mas 2/5 de la UCC y Alesandri toda la Derecha mas 3/5 de la UCC.

ESCENARIO # 2



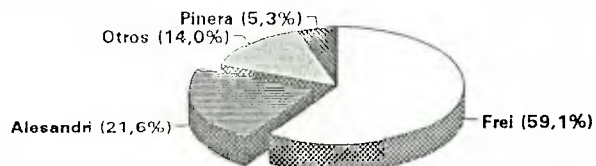
Frei es toda la Concertacion y Alesandri es RN+1/2 UDI+1/3 UCC

ESCENARIO # 3



Frei es toda la Concertacion y Alesandri es RN+UDI+2/3 UCC. El tercio restante de UCC va a Otros.

ESCENARIO # 4



Frei es la Concertacion mas 1/3 UCC. Alesandri es RN+2/3 UDI+1/3 UCC Pinera es 1/3 UDI+1/3 UCC.

# DISTRITO 19 RECOLETA

## ANÁLISIS DISTRICTAL PRESIDENCIAL


<i>Region</i>	13	<i>Inscritos</i>	89	152.406
<i>Circunscripción</i>	7	<i>Inscritos</i>	92	154.929
<i>Distrito</i>	19	<i>Electores</i>	92	139.963

**INSCRITOS A OCTUBRE 1993**

**157.583**

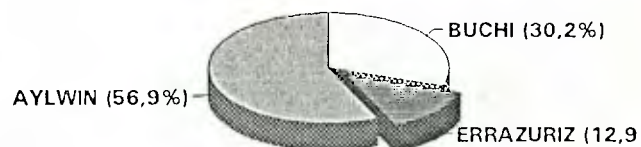
### PLEBISCITO 1988

(sin nulos y blancos)



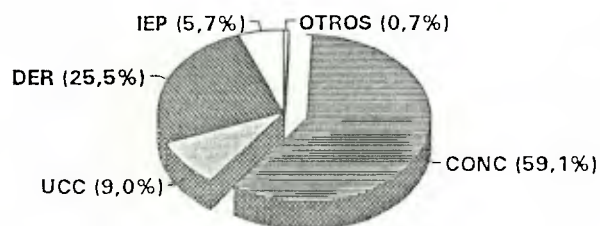
### PRESIDENCIAL 1989

(sin nulos y blancos)




### ELECCION MUNICIPAL 1992 (BLOQUES)

(sin nulos y blancos)



### EVOLUCION DE LA CONCERTACION

(Pleb.88/Pres.89/Dip.89/Mun.92)



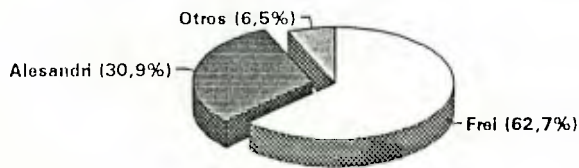


# DISTRITO 19 RECOLETA

## ANÁLISIS DISTRICTAL PRESIDENCIAL

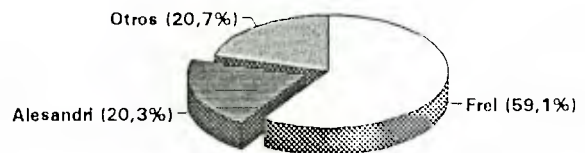
Los Escenarios Electorales son a partir de la Votación Municipal 1993

### ESCENARIO # 1



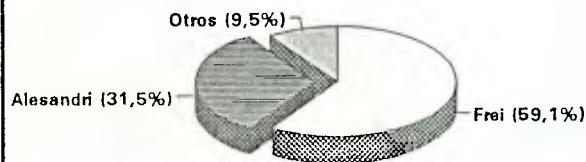
Frel es toda la Concertacion mas 2/5 de la UCC y Alesandri toda la Derecha mas 3/5 de la UCC.

### ESCENARIO # 2



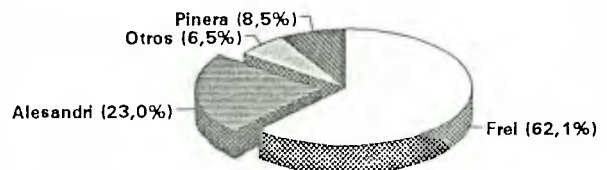
Frel es toda la Concertacion y Alesandri es RN+1/2 UDI+1/3 UCC

### ESCENARIO # 3



Frel es toda la Concertacion y Alesandri es RN+UDI+2/3 UCC. El tercio restante de UCC va a Otros.

### ESCENARIO # 4



Frel es la Concertacion mas 1/3 UCC. Alesandri es RN+2/3 UDI+1/3 UCC Pinera es 1/3 UDI+1/3 UCC.

**DISTRITO 20 ESTACION CENTRAL**


**ANÁLISIS DISTRITAL PRESIDENCIAL**

<i>Region</i>	13	<i>Inscritos</i>	89 235.637
<i>Circunscripción</i>	7	<i>Inscritos</i>	92 245.545
<i>Distrito</i>	20	<i>Electores</i>	92 224.060

**INSCRITOS A OCTUBRE 1993 255.246**

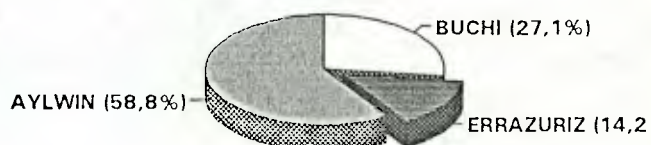
**PLEBISCITO 1988**

(sin nulos y blancos)



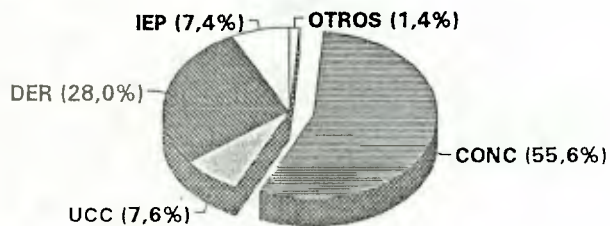
**PRESIDENCIAL 1989**

(sin nulos y blancos)



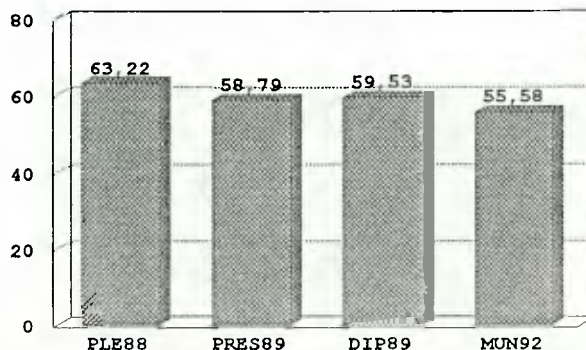
**ELECCION MUNICIPAL 1992 (BLOQUES)**

(sin nulos y blancos)



**EVOLUCION DE LA CONCERTACION**

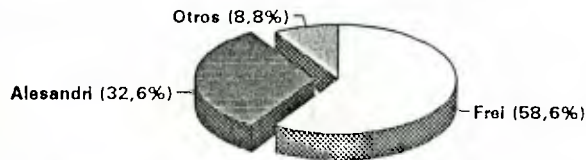
(Pleb.88/Pres.89/Dip.89/Mun.92)



ANÁLISIS DISTRICTAL PRESIDENCIAL

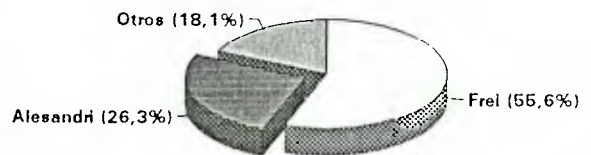
Los Escenarios Electorales son a partir de la Votación Municipal 1993

ESCENARIO # 1




Frei es toda la Concertacion mas 2/5 de la UCC y Alesandri toda la Derecha mas 3/5 de la UCC.

ESCENARIO # 2



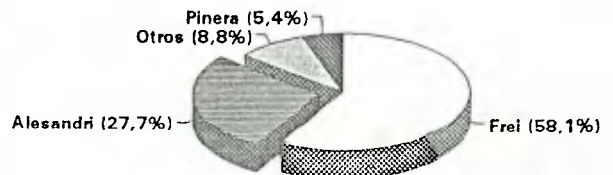
Frei es toda la Concertacion y Alesandri es RN+1/2 UDI+1/3 UCC

ESCENARIO # 3



Frei es toda la Concertacion y Alesandri es RN+UDI+2/3 UCC. El tercio restante de UCC va a Otros.

ESCENARIO # 4



Frei es la Concertacion mas 1/3 UCC. Alesandri es RN+2/3 UDI+1/3 UCC. Pinera es 1/3 UDI+1/3 UCC.

DISTRITO 21 ÑUÑO A

ANÁLISIS DISTRITAL PRESIDENCIAL

<i>Region</i>	13	<i>Inscritos</i>	89	221.779
<i>Circunscripción</i>	8	<i>Inscritos</i>	92	221.876
<i>Distrito</i>	21	<i>Electores</i>	92	194.119

INSCRITOS A OCTUBRE 1993

223.549

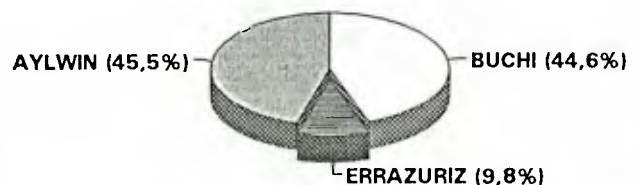
PLEBISCITO 1988

(sin nulos y blancos)



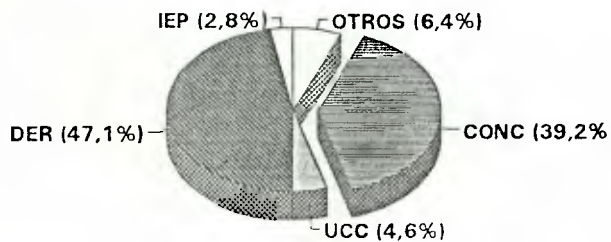
PRESIDENCIAL 1989

(sin nulos y blancos)



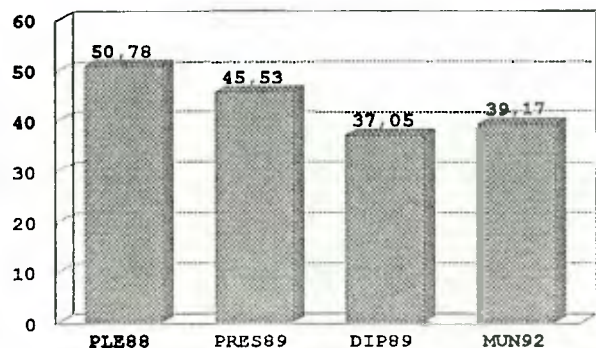
ELECCION MUNICIPAL 1992 (BLOQUES)

(sin nulos y blancos)



EVOLUCION DE LA CONCERTACION

(Pleb.88/Pres.89/Dip.89/Mun.92)

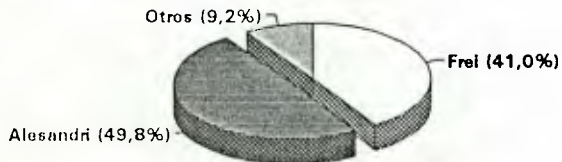


DISTRITO 21 ÑUÑO A

ANÁLISIS DISTRITAL PRESIDENCIAL


Los Escenarios Electorales son a partir de la Votación Municipal 1993

ESCENARIO # 1



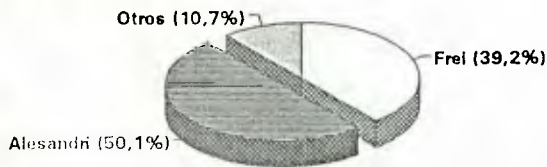
Frei es toda la Concertacion mas 2/5 de la UCC y Alesandri toda la Derecha mas 3/5 de la UCC.

ESCENARIO # 2




Frei es toda la Concertacion y Alesandri es RN+1/2 UDI+1/3 UCC

ESCENARIO # 3



Frei es toda la Concertacion y Alesandri es RN+UDI+2/3 UCC. El tercio restante de UCC va a Otros.

ESCENARIO # 4



Frei es la Concertacion mas 1/3 UCC. Alesandri es RN+2/3 UDI+1/3 UCC. Pinera es 1/3 UDI+1/3 UCC.

DISTRITO 22 SANTIAGO

ANÁLISIS DISTRITAL PRESIDENCIAL

Region	13	Inscritos	89	166.371
Circunscripción	7	Inscritos	92	162.134
Distrito	22	Electores	92	140.003

INSCRITOS A OCTUBRE 1993 161.993


PLEBISCITO 1988

(sin nulos y blancos)




PRESIDENCIAL 1989

(sin nulos y blancos)



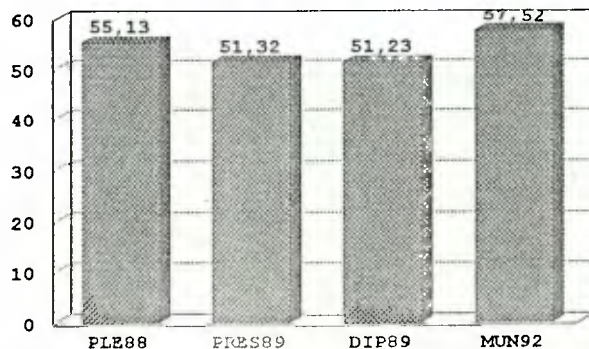
ELECCION MUNICIPAL 1992 (BLOQUES)

(sin nulos y blancos)



EVOLUCION DE LA CONCERTACION

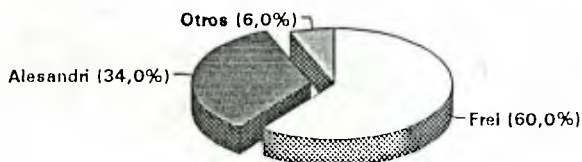
(Pleb.88/Pres.89/Dip.89/Mun.92)



ANÁLISIS DISTRITAL PRESIDENCIAL

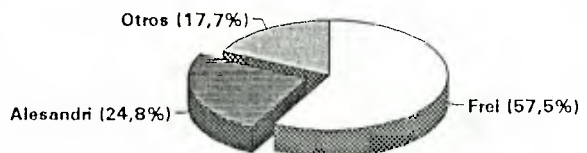
Los Escenarios Electorales son a partir de la Votación Municipal 1993

ESCENARIO # 1



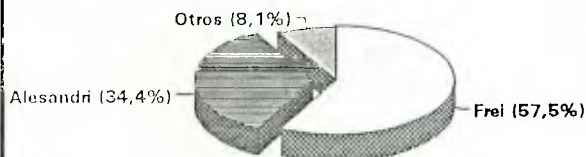
Frei es toda la Concertacion mas 2/5 de la UCC y Alesandri toda la Derecha mas 3/5 de la UCC.

ESCENARIO # 2



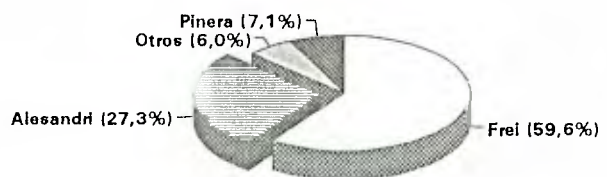
Frei es toda la Concertacion y Alesandri es RN+1/2 UDI+1/3 UCC

ESCENARIO # 3



Frei es toda la Concertacion y Alesandri es RN+UDI+2/3 UCC. El tercio restante de UCC va a Otros.

ESCENARIO # 4



Frei es la Concertacion mas 1/3 UCC. Alesandri es RN+2/3 UDI+1/3 UCC Pinera es 1/3 UDI+1/3 UCC.

**DISTRITO 23 LAS CONDES**

**ANÁLISIS DISTRITAL PRESIDENCIAL**


<i>Region</i>	13	<i>Inscritos</i>	89	199.812
<i>Circunscripción</i>	8	<i>Inscritos</i>	92	204.427
<i>Distrito</i>	23	<i>Electores</i>	92	180.611

**INSCRITOS A OCTUBRE 1993**

**211.323**

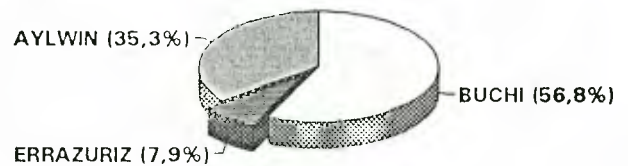
**PLEBISCITO 1988**

(sin nulos y blancos)




**PRESIDENCIAL 1989**

(sin nulos y blancos)



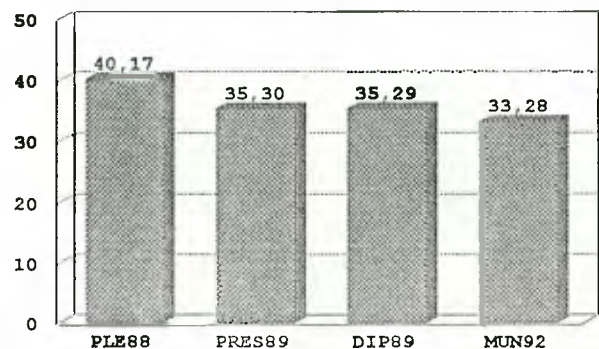
**ELECCION MUNICIPAL 1992 (BLOQUES)**

(sin nulos y blancos)



**EVOLUCION DE LA CONCERTACION**

(Pleb.88/Pres.89/Dip.89/Mun.92)

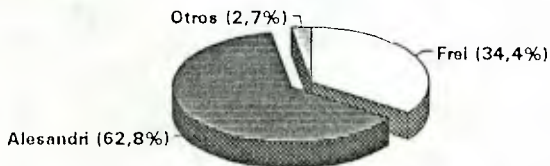




ANÁLISIS DISTRICTAL RESIDENCIAL

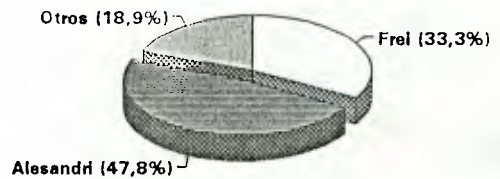
Los Escenarios Electorales son a partir de la Votación Municipal 1993

ESCENARIO # 1



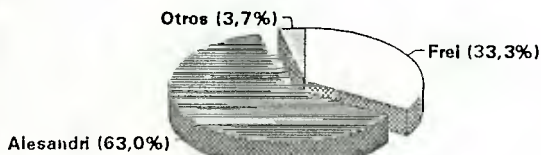
Frei es toda la Concertacion mas 2/5 de la UCC y Alesandri toda la Derecha mas 3/5 de la UCC.

ESCENARIO # 2



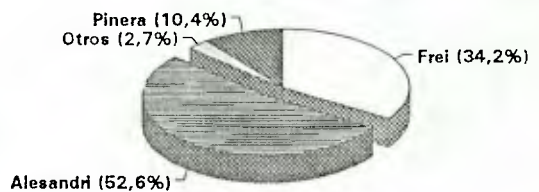
Frei es toda la Concertacion y Alesandri es RN+1/2 UDI+1/3 UCC

ESCENARIO # 3



Frei es toda la Concertacion y Alesandri es RN+UDI+2/3 UCC. El tercio restante de UCC va a Otros.

ESCENARIO # 4



Frei es la Concertacion mas 1/3 UCC. Alesandri es RN+2/3 UDI+1/3 UCC. Pinera es 1/3 UDI+1/3 UCC.

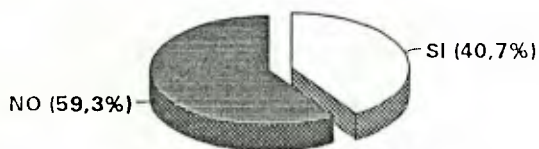
**DISTRITO 24 PEÑALOEN**

**ANÁLISIS DISTRITAL PRESIDENCIAL**

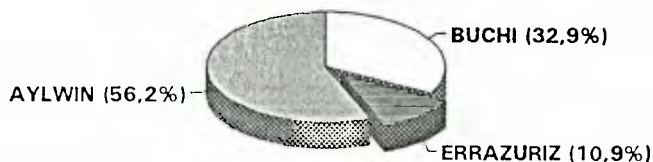
<i>Región</i>	13	<i>Inscritos</i>	89 149.935
<i>Circunscripción</i>	8	<i>Inscritos</i>	92 154.646
<i>Distrito</i>	24	<i>Electores</i>	92 140.094

**INSCRITOS A OCTUBRE 1993 159.846**


**PLEBISCITO 1988**  
(sin nulos y blancos)



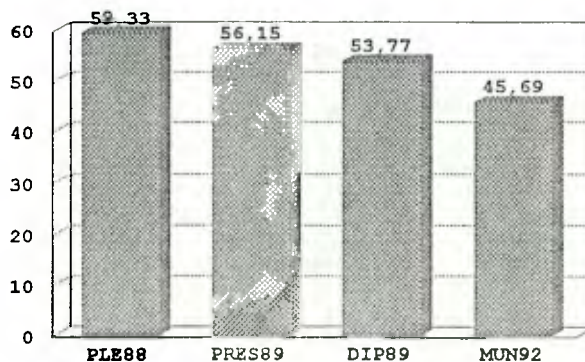
**PRESIDENCIAL 1989**  
(sin nulos y blancos)



**ELECCION MUNICIPAL 1992 (BLOQUES)**  
(sin nulos y blancos)



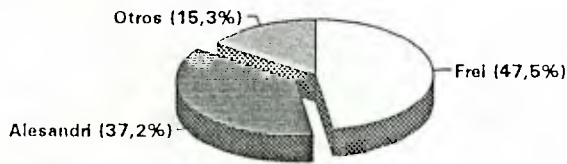
**EVOLUCION DE LA CONCERTACION**  
(Pleb.88/Pres.89/Dip.89/Mun.92)



ANÁLISIS DISTRITAL PRESIDENCIAL

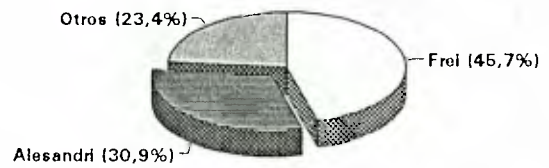
Los Escenarios Electorales son a partir de la Votación Municipal 1993

ESCENARIO # 1



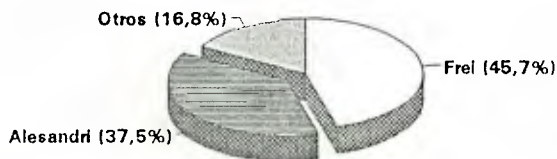
Frei es toda la Concertacion mas 2/5 de la UCC y Alesandri toda la Derecha mas 3/5 de la UCC.

ESCENARIO # 2



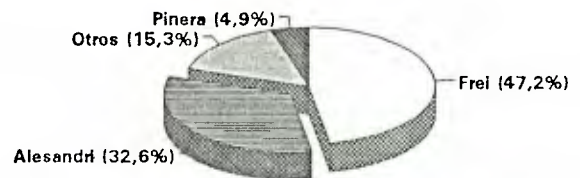
Frei es toda la Concertacion y Alesandri es RN+1/2 UDI+1/3 UCC

ESCENARIO # 3



Frei es toda la Concertacion y Alesandri es RN+UDI+2/3 UCC. El tercio restante de UCC va a Otros.

ESCENARIO # 4



Frei es la Concertacion mas 1/3 UCC. Alesandri es RN+2/3 UDI+1/3 UCC. Pinera es 1/3 UDI+1/3 UCC.

# DISTRITO 25 MACUL

## ANÁLISIS DISTRITAL PRESIDENCIAL

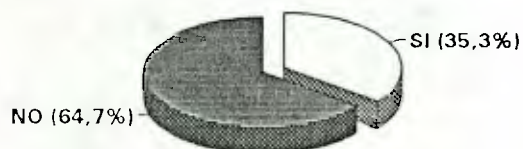
<i>Region</i>	13	<i>Inscritos</i>	89 213.315
<i>Circunscripción</i>	8	<i>Inscritos</i>	92 214.711
<i>Distrito</i>	25	<i>Electores</i>	92 192.467

**INSCRITOS A OCTUBRE 1993**

217.478

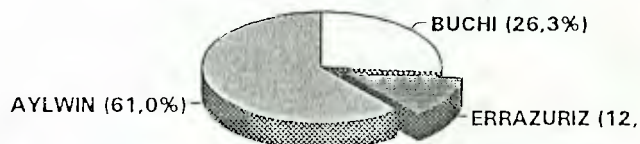
### PLEBISCITO 1988

(sin nulos y blancos)



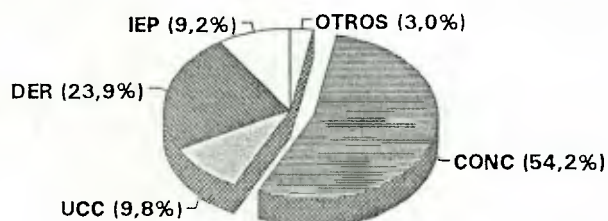
### PRESIDENCIAL 1989

(sin nulos y blancos)



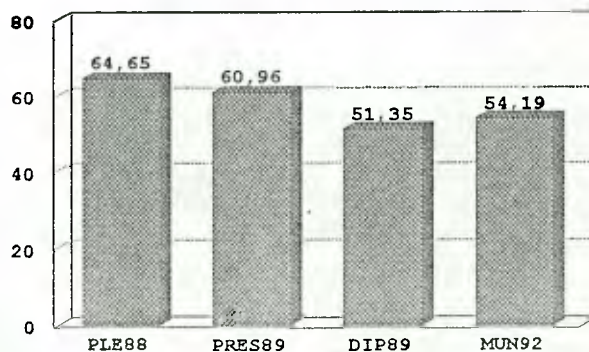
### ELECCION MUNICIPAL 1992 (BLOQUES)

(sin nulos y blancos)



### EVOLUCION DE LA CONCERTACION

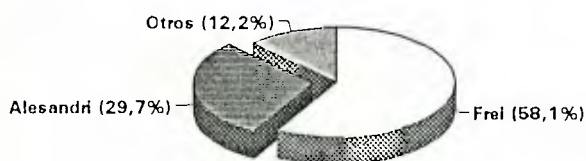
(Pleb.88/Pres.89/Dip.89/Mun.92)



ANÁLISIS DISTRITAL PRESIDENCIAL

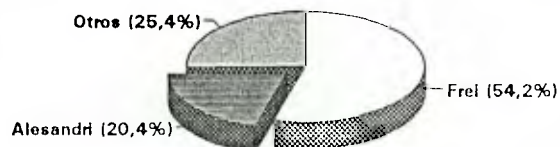
Los Escenarios Electorales son a partir de la Votación Municipal 1993

ESCENARIO # 1



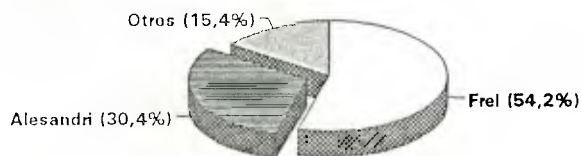
Frei es toda la Concertacion mas 2/5 de la UCC y Alesandri toda la Derecha mas 3/5 de la UCC.

ESCENARIO # 2



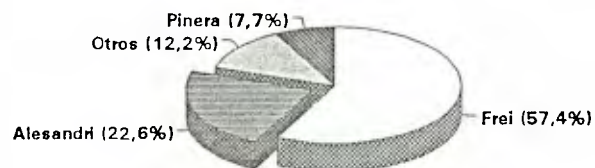
Frei es toda la Concertacion y Alesandri es RN+1/2 UDI+1/3 UCC

ESCENARIO # 3



Frei es toda la Concertacion y Alesandri es RN+UDI+2/3 UCC. El tercio restante de UCC va a Otros.

ESCENARIO # 4



Frei es la Concertacion mas 1/3 UCC. Alesandri es RN+2/3 UDI+1/3 UCC. Pinera es 1/3 UDI+1/3 UCC.

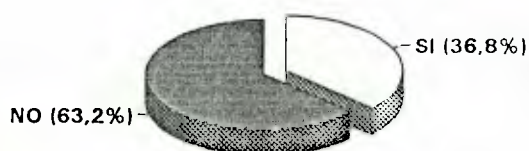
# DISTRITO 26 LA FLORIDA

## ANÁLISIS DISTRITAL PRESIDENCIAL

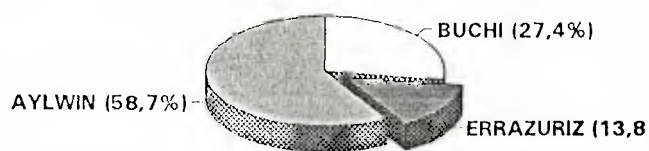
<i>Region</i>	13	<i>Inscritos</i>	89	155.025
<i>Circunscripción</i>	8	<i>Inscritos</i>	92	162.247
<i>Distrito</i>	26	<i>Electores</i>	92	148.602

**INSCRITOS A OCTUBRE 1993** 168.523


**PLEBISCITO 1988**  
(sin nulos y blancos)



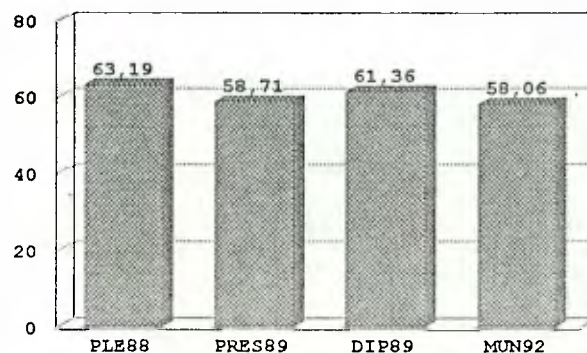
**PRESIDENCIAL 1989**  
(sin nulos y blancos)



**ELECCION MUNICIPAL 1992 (BLOQUES)**  
(sin nulos y blancos)



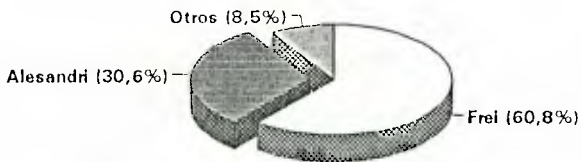
**EVOLUCION DE LA CONCERTACION**  
(Pleb.88/Pres.89/Dip.89/Mun.92)



ANÁLISIS DISTRITAL PRESIDENCIAL

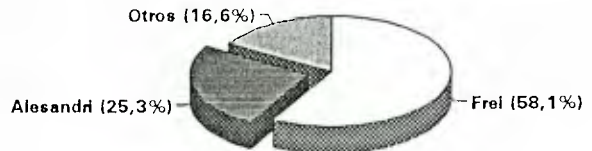
Los Escenarios Electorales son a partir de la Votación Municipal 1993

ESCENARIO # 1



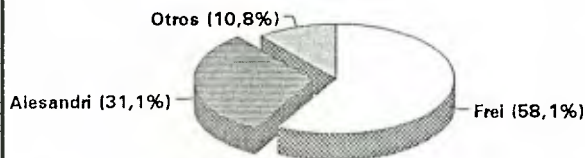
Frel es toda la Concertacion mas 2/5 de la UCC y Alesandri toda la Derecha mas 3/5 de la UCC.

ESCENARIO # 2



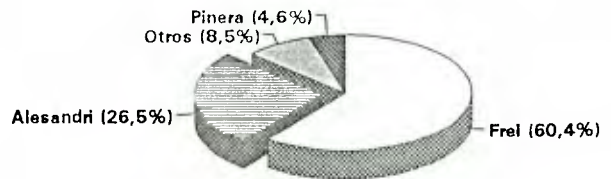
Frel es toda la Concertacion y Alesandri es RN+1/2 UDI+1/3 UCC

ESCENARIO # 3



Frel es toda la Concertacion y Alesandri es RN+UDI+2/3 UCC. El tercio restante de UCC va a Otros.

ESCENARIO # 4



Frel es la Concertacion mas 1/3 UCC. Alesandri es RN+2/3 UDI+1/3 UCC. Pinera es 1/3 UDI+1/3 UCC.

**DISTRITO 27 LA CISTERNA**

**ANÁLISIS DISTRITAL PRESIDENCIAL**


<i>Region</i>	13	<i>Inscritos</i>	89	216.233
<i>Circunscripción</i>	8	<i>Inscritos</i>	92	219.465
<i>Distrito</i>	27	<i>Electores</i>	92	198.660

**INSCRITOS A OCTUBRE 1993** 223.188

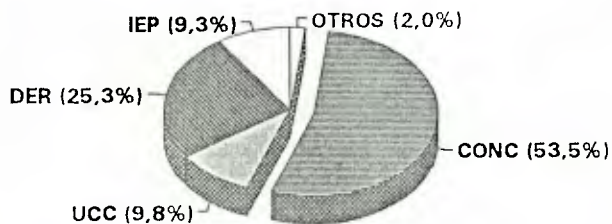
**PLEBISCITO 1988**  
(sin nulos y blancos)



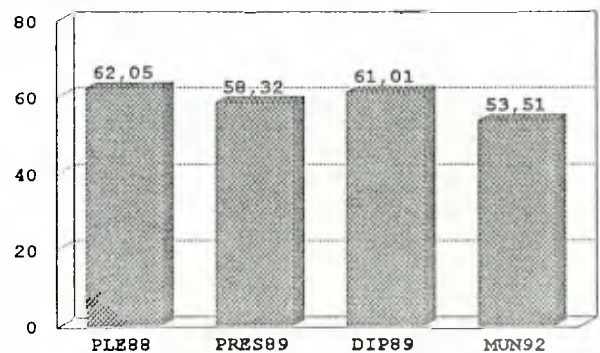
**PRESIDENCIAL 1989**  
(sin nulos y blancos)



**ELECCION MUNICIPAL 1992 (BLOQUES)**  
(sin nulos y blancos)



**EVOLUCION DE LA CONCERTACION**  
(Pleb.88/Pres.89/Dip.89/Mun.92)

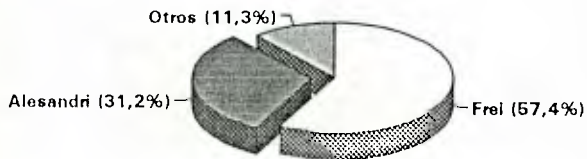




ANÁLISIS DISTRITAL PRESIDENCIAL

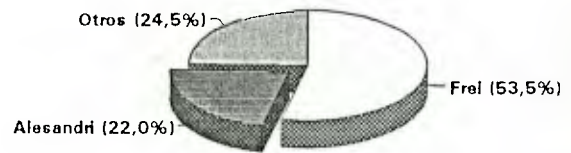
Los Escenarios Electorales son a partir de la Votación Municipal 1993

ESCENARIO # 1



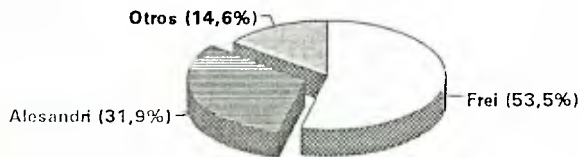
Frei es toda la Concertacion mas 2/5 de la UCC y Alesandri toda la Derecha mas 3/5 de la UCC.

ESCENARIO # 2



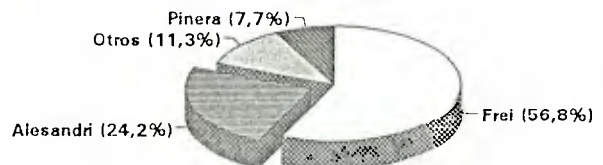
Frei es toda la Concertacion y Alesandri es RN+1/2 UDI+1/3 UCC

ESCENARIO # 3



Frei es toda la Concertacion y Alesandri es RN+UDI+2/3 UCC. El tercio restante de UCC va a Otros.

ESCENARIO # 4



Frei es la Concertacion mas 1/3 UCC. Alesandri es RN+2/3 UDI+1/3 UCC Pinera es 1/3 UDI+1/3 UCC.

# DISTRITO 28 SAN MIGUEL

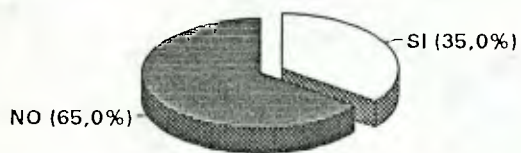
## ANÁLISIS DISTRITAL PRESIDENCIAL

<i>Region</i>	13	<i>Inscritos</i>	89 218.241
<i>Circunscripción</i>	8	<i>Inscritos</i>	92 217.355
<i>Distrito</i>	28	<i>Electores</i>	92 195.772

**INSCRITOS A OCTUBRE 1993** 220.042

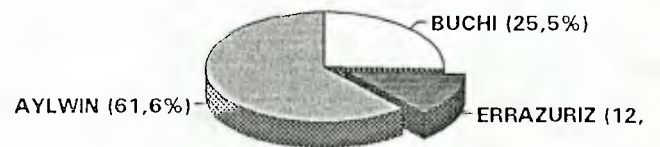
### PLEBISCITO 1988

(sin nulos y blancos)



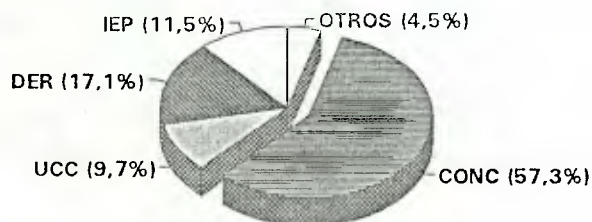
### PRESIDENCIAL 1989

(sin nulos y blancos)



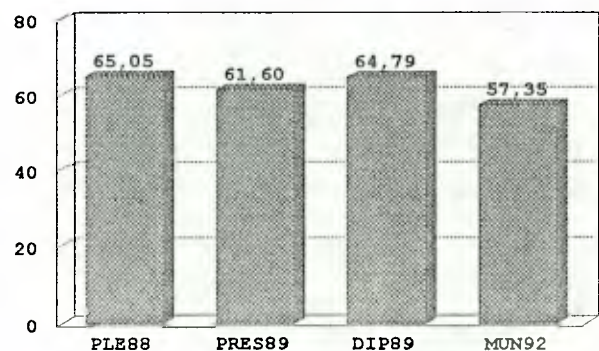
### ELECCION MUNICIPAL 1992 (BLOQUES)

(sin nulos y blancos)



### EVOLUCION DE LA CONCERTACION

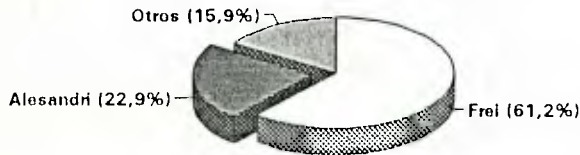
(Pleb.88/Pres.89/Dip.89/Mun.92)



ANÁLISIS DISTRITAL PRESIDENCIAL

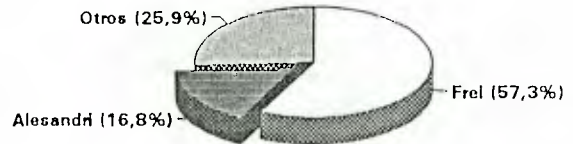
Los Escenarios Electorales son a partir de la Votación Municipal 1993

ESCENARIO # 1



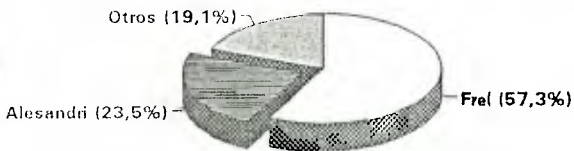
Frel es toda la Concertacion mas 2/5 de la UCC y Alesandri toda la Derecha mas 3/5 de la UCC.

ESCENARIO # 2



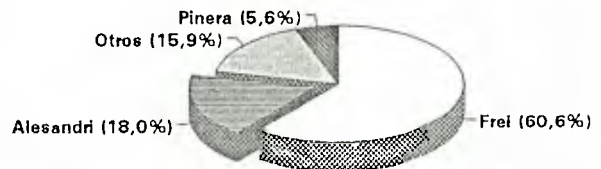
Frel es toda la Concertacion y Alesandri es RN+1/2 UDI+1/3 UCC

ESCENARIO # 3



Frel es toda la Concertacion y Alesandri es RN+UDI+2/3 UCC. El tercio restante de UCC va a Otros.

ESCENARIO # 4



Frel es la Concertacion mas 1/3 UCC. Alesandri es RN+2/3 UDI+1/3 UCC. Pinera es 1/3 UDI+1/3 UCC.

DISTRITO 29 PUENTE ALTO

ANÁLISIS DISTRITAL PRESIDENCIAL

<i>Region</i>	13	<i>Inscritos</i>	89	169.070
<i>Circunscripción</i>	8	<i>Inscritos</i>	92	184.856
<i>Distrito</i>	29	<i>Electores</i>	92	165.649

INSCRITOS A OCTUBRE 1993 195.861

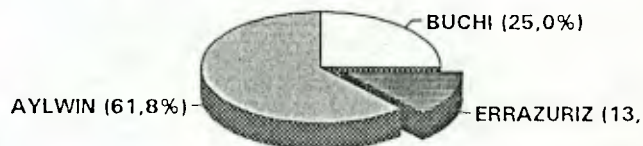
PLEBISCITO 1988

(sin nulos y blancos)



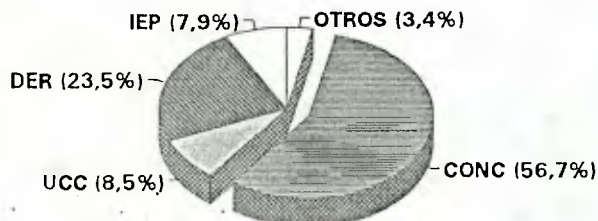
PRESIDENCIAL 1989

(sin nulos y blancos)



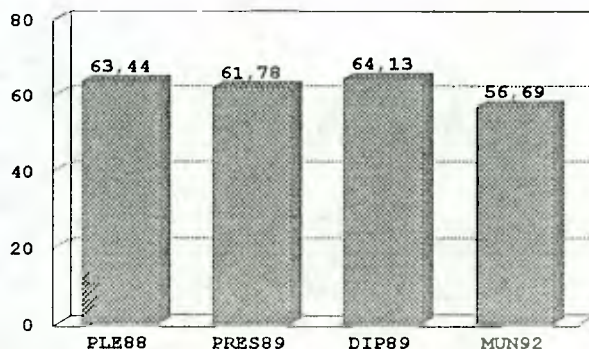
ELECCION MUNICIPAL 1992 (BLOQUES)

(sin nulos y blancos)



EVOLUCION DE LA CONCERTACION

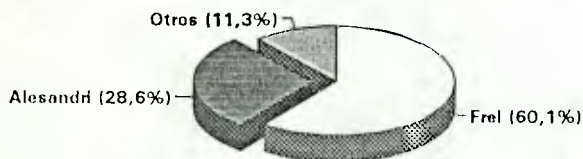
(Pleb.88/Pres.89/Dip.89/Mun.92)



ANÁLISIS DISTRITAL PRESIDENCIAL

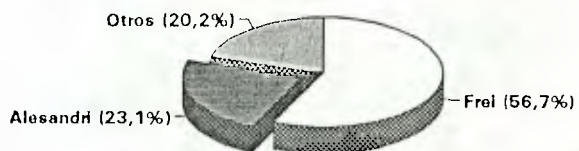
Los Escenarios Electorales son a partir de la Votación Municipal 1993

ESCENARIO # 1



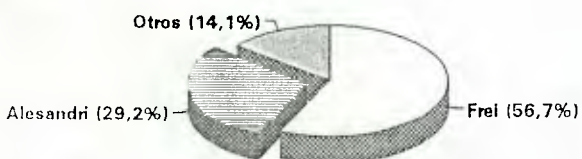
Frei es toda la Concertacion mas 2/5 de la UCC y Alesandri toda la Derecha mas 3/5 de la UCC.

ESCENARIO # 2




Frei es toda la Concertacion y Alesandri es RN+1/2 UDI+1/3 UCC

ESCENARIO # 3



Frei es toda la Concertacion y Alesandri es RN+UDI+2/3 UCC. El tercio restante de UCC va a Otros.

ESCENARIO # 4



Frei es la Concertacion mas 1/3 UCC. Alesandri es RN+2/3 UDI+1/3 UCC Pinera es 1/3 UDI+1/3 UCC.

**DISTRITO 30 SAN BERNARDO**

**ANÁLISIS DISTRITAL PRESIDENCIAL**

<i>Region</i>	13	<i>Inscritos</i>	89 159.155
<i>Circunscripción</i>	7	<i>Inscritos</i>	92 165.651
<i>Distrito</i>	30	<i>Electores</i>	92 152.300


**INSCRITOS A OCTUBRE 1993**

**172.947**

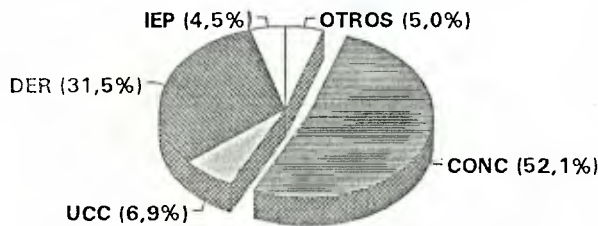
**PLEBISCITO 1988**  
(sin nulos y blancos)



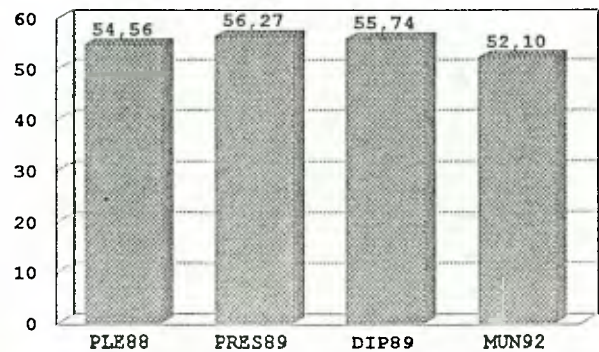
**PRESIDENCIAL 1989**  
(sin nulos y blancos)



**ELECCION MUNICIPAL 1992 (BLOQUES)**  
(sin nulos y blancos)



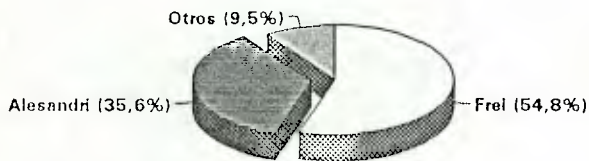
**EVOLUCION DE LA CONCERTACION**  
(Pleb.88/Pres.89/Dip.89/Mun.92)



ANÁLISIS DISTRITAL PRESIDENCIAL

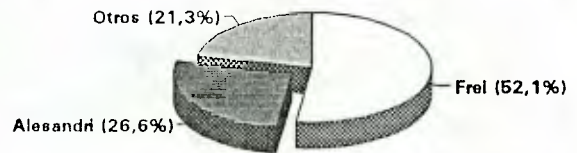
Los Escenarios Electorales son a partir de la Votación Municipal 1993

ESCENARIO # 1



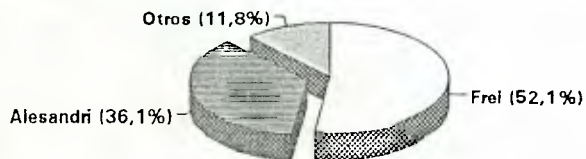
Frel es toda la Concertacion mas 2/5 de la UCC y Alesandri toda la Derecha mas 3/5 de la UCC.

ESCENARIO # 2



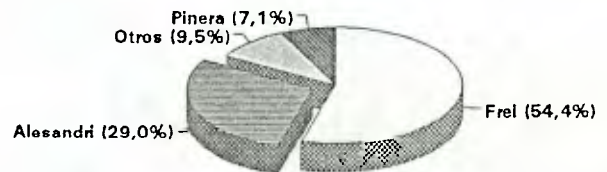
Frel es toda la Concertacion y Alesandri es RN+1/2 UDI+1/3 UCC

ESCENARIO # 3



Frel es toda la Concertacion y Alesandri es RN+UDI+2/3 UCC. El tercio restante de UCC va a Otros.

ESCENARIO # 4



Frel es la Concertacion mas 1/3 UCC. Alesandri es RN+2/3 UDI+1/3 UCC Pinera es 1/3 UDI+1/3 UCC.

DISTRITO 31 TALAGANTE

ANÁLISIS DISTRITAL PRESIDENCIAL

Region	13	Inscritos	89	165.098
Circunscripción	7	Inscritos	92	164.046
Distrito	31	Electores	92	154.088

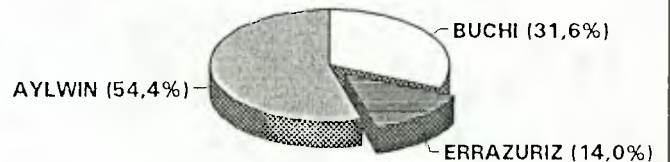
INSCRITOS A OCTUBRE 1993

172.347

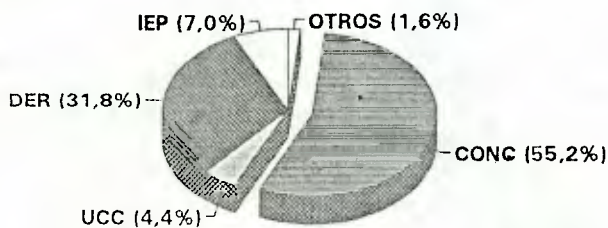
PLEBISCITO 1988  
(sin nulos y blancos)



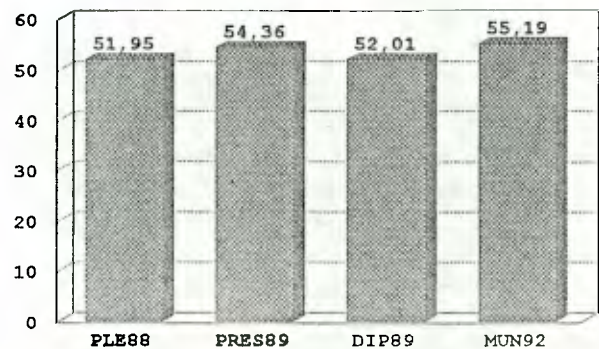
PRESIDENCIAL 1989  
(sin nulos y blancos)



ELECCION MUNICIPAL 1992 (BLOQUES)  
(sin nulos y blancos)



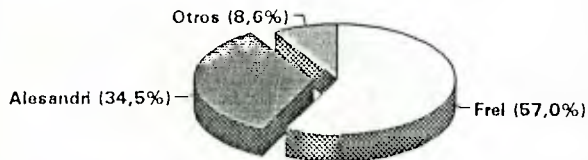
EVOLUCION DE LA CONCERTACION  
(Pleb. 88/Pres. 89/Dip. 89/Mun. 92)





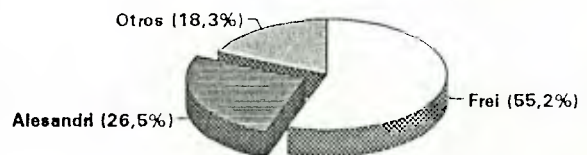
Los Escenarios Electorales son a partir de la Votación Municipal 1993

ESCENARIO # 1



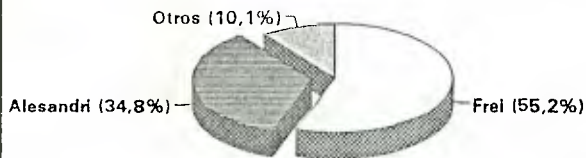
Frei es toda la Concertacion mas 2/5 de la UCC y Alesandri toda la Derecha mas 3/5 de la UCC.

ESCENARIO # 2




Frei es toda la Concertacion y Alesandri es RN+1/2 UDI+1/3 UCC

ESCENARIO # 3



Frei es toda la Concertacion y Alesandri es RN+UDI+2/3 UCC. El tercio restante de UCC va a Otros.

ESCENARIO # 4



Frei es la Concertacion mas 1/3 UCC. Alesandri es RN+2/3 UDI+1/3 UCC. Pinera es 1/3 UDI+1/3 UCC.

**DISTRITO 32 RANCAGUA**

**ANÁLISIS DISTRITAL PRESIDENCIAL**

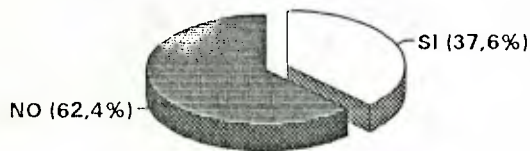
<i>Region</i>	6	<i>Inscritos</i>	89	104.889
<i>Circunscripción</i>	9	<i>Inscritos</i>	92	107.549
<i>Distrito</i>	32	<i>Electores</i>	92	99.139

**INSCRITOS A OCTUBRE 1993**

**111.446**


**PLEBISCITO 1988**

(sin nulos y blancos)




**PRESIDENCIAL 1989**

(sin nulos y blancos)



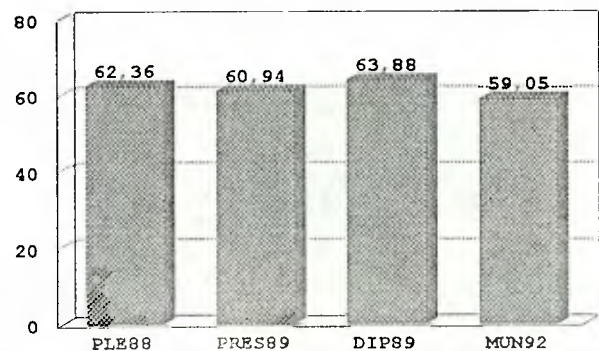
**ELECCION MUNICIPAL 1992 (BLOQUES)**

(sin nulos y blancos)



**EVOLUCION DE LA CONCERTACION**

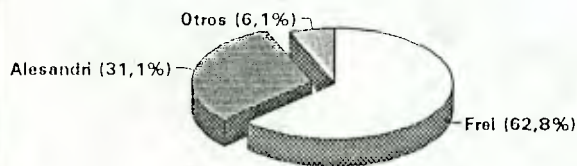
(Pleb.88/Pres.89/Dip.89/Mun.92)



ANÁLISIS DISTRICTAL PRESIDENCIAL

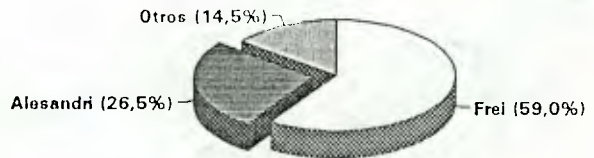
Los Escenarios Electorales son a partir de la Votación Municipal 1993

ESCENARIO # 1




Frei es toda la Concertacion mas 2/5 de la UCC y Alesandri toda la Derecha mas 3/5 de la UCC.

ESCENARIO # 2




Frei es toda la Concertacion y Alesandri es RN+1/2 UDI+1/3 UCC

ESCENARIO # 3



Frei es toda la Concertacion y Alesandri es RN+UDI+2/3 UCC. El tercio restante de UCC va a Otros.

ESCENARIO # 4



Frei es la Concertacion mas 1/3 UCC. Alesandri es RN+2/3 UDI+1/3 UCC Pinera es 1/3 UDI+1/3 UCC.

**DISTRITO 33 RENGO**

**ANÁLISIS DISTRICTAL PRESIDENCIAL**


<i>Region</i>	6	<i>Inscritos</i>	89	113.055
<i>Circunscripción</i>	9	<i>Inscritos</i>	92	120.789
<i>Distrito</i>	33	<i>Electores</i>	92	113.083

**INSCRITOS A OCTUBRE 1993**

**127.320**

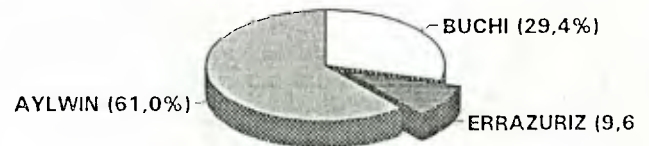
**PLEBISCITO 1988**

(sin nulos y blancos)



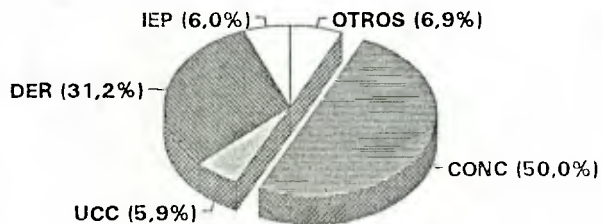
**PRESIDENCIAL 1989**

(sin nulos y blancos)



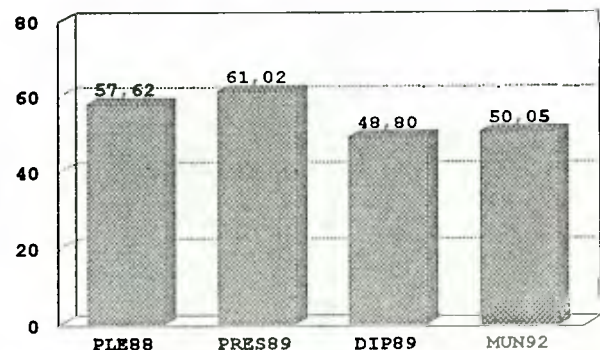
**ELECCION MUNICIPAL 1992 (BLOQUES)**

(sin nulos y blancos)



**EVOLUCION DE LA CONCERTACION**

(Pleb.88/Pres.89/Dip.89/Mun.92)

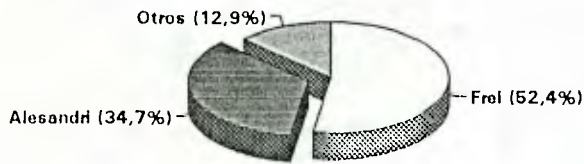


DISTRITO 33 RENGO

ANÁLISIS DISTRICTAL PRESIDENCIAL

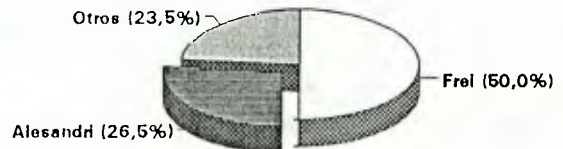
Los Escenarios Electorales son a partir de la Votación Municipal 1993

ESCENARIO # 1



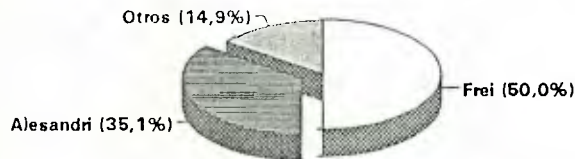
Frei es toda la Concertacion mas 2/5 de la UCC y Alesandri toda la Derecha mas 3/5 de la UCC.

ESCENARIO # 2



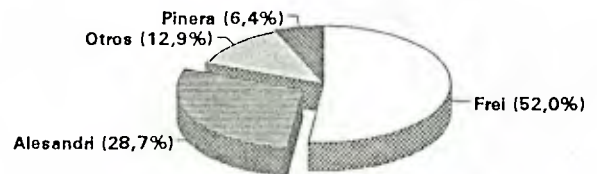
Frei es toda la Concertacion y Alesandri es RN+1/2 UDI+1/3 UCC

ESCENARIO # 3



Frei es toda la Concertacion y Alesandri es RN+UDI+2/3 UCC. El tercio restante de UCC va a Otros.

ESCENARIO # 4



Frei es la Concertacion mas 1/3 UCC. Alesandri es RN+2/3 UDI+1/3 UCC. Pinera es 1/3 UDI+1/3 UCC.

DISTRITO 34 SAN FERNANDO

ANÁLISIS DISTRITAL PRESIDENCIAL

<i>Region</i>	6	<i>Inscritos</i>	89	96.331
<i>Circunscripción</i>	9	<i>Inscritos</i>	92	100.700
<i>Distrito</i>	34	<i>Electores</i>	92	94.124

INSCRITOS A OCTUBRE 1993

105.432

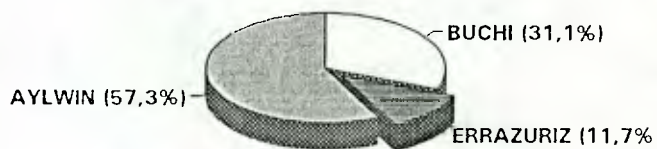
PLEBISCITO 1988

(sin nulos y blancos)



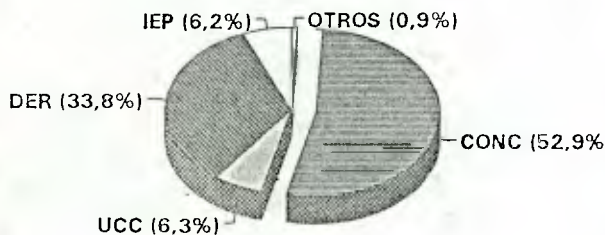
PRESIDENCIAL 1989

(sin nulos y blancos)



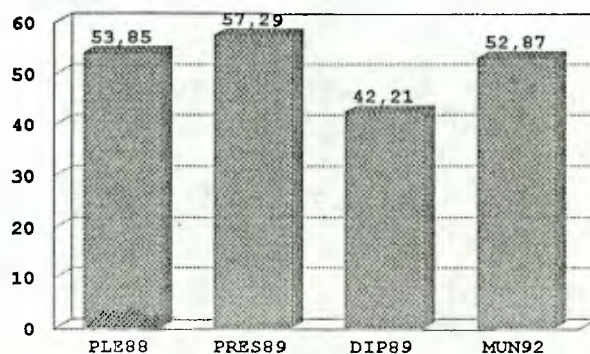
ELECCION MUNICIPAL 1992 (BLOQUES)

(sin nulos y blancos)



EVOLUCION DE LA CONCERTACION

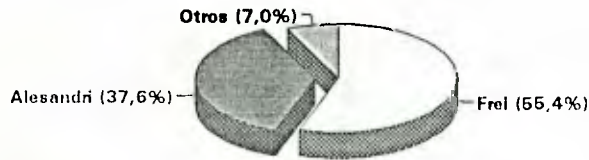
(Pleb.88/Pres.89/Dip.89/Mun.92)



ANÁLISIS DISTRICTAL PRESIDENCIAL

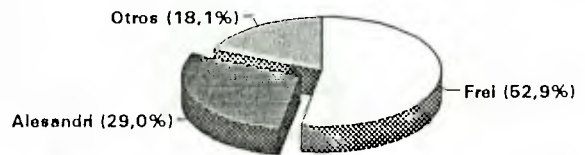
Los Escenarios Electorales son a partir de la Votación Municipal 1993

ESCENARIO # 1



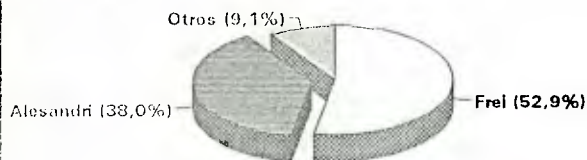
Frei es toda la Concertacion mas 2/5 de la UCC y Alesandri toda la Derecha mas 3/5 de la UCC.

ESCENARIO # 2



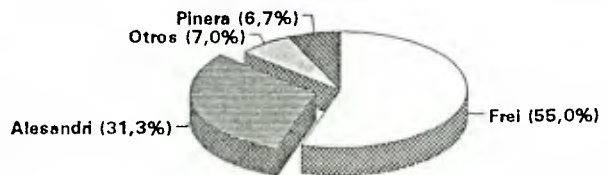
Frei es toda la Concertacion y Alesandri es RN+1/2 UDI+1/3 UCC

ESCENARIO # 3



Frei es toda la Concertacion y Alesandri es RN+UDI+2/3 UCC. El tercio restante de UCC va a Otros.

ESCENARIO # 4



Frei es la Concertacion mas 1/3 UCC. Alesandri es RN+2/3 UDI+1/3 UCC. Pinera es 1/3 UDI+1/3 UCC.

DISTRITO 35 SANTA CRUZ

ANÁLISIS DISTRITAL PRESIDENCIAL

<i>Region</i>	6	<i>Inscritos</i>	89	77.752
<i>Circunscripción</i>	9	<i>Inscritos</i>	92	81.695
<i>Distrito</i>	35	<i>Electores</i>	92	75.233

INSCRITOS A OCTUBRE 1993

84.687

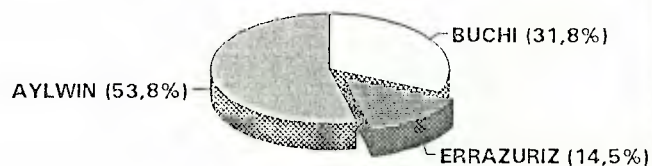
PLEBISCITO 1988

(sin nulos y blancos)



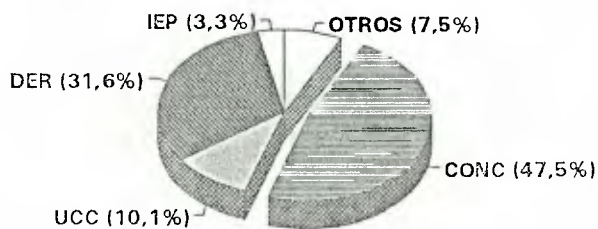
PRESIDENCIAL 1989

(sin nulos y blancos)



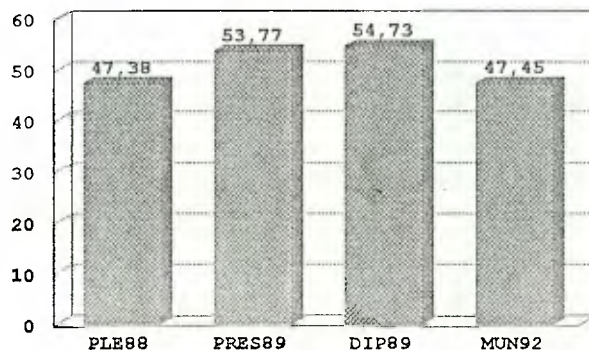
ELECCION MUNICIPAL 1992 (BLOQUES)

(sin nulos y blancos)



EVOLUCION DE LA CONCERTACION

(Pleb.88/Pres.89/Dip.89/Mun.92)

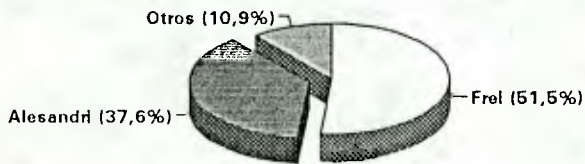




ANALISIS DISTRITAL PRESIDENCIAL

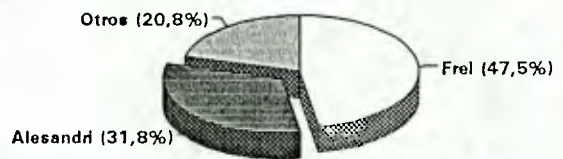
Los Escenarios Electorales son a partir de la Votación Municipal 1993

ESCENARIO # 1



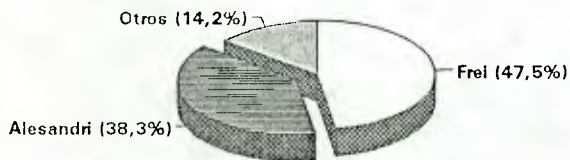
Frel es toda la Concertacion mas 2/5 de la UCC y Alesandri toda la Derecha mas 3/5 de la UCC.

ESCENARIO # 2



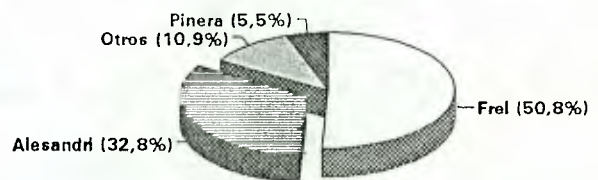
Frel es toda la Concertacion y Alesandri es RN+1/2 UDI+1/3 UCC

ESCENARIO # 3



Frel es toda la Concertacion y Alesandri es RN+UDI+2/3 UCC. El tercio restante de UCC va a Otros.

ESCENARIO # 4



Frel es la Concertacion mas 1/3 UCC. Alesandri es RN+2/3 UDI+1/3 UCC. Pinera es 1/3 UDI+1/3 UCC.

DISTRITO 36 CURICO

ANÁLISIS DISTRICTAL PRESIDENCIAL

Region	7	inscritos	89	125.436
Circunscripción	10	Inscritos	92	130.181
Distrito	36	Electores	92	119.623

INSCRITOS A OCTUBRE 1993 136.137

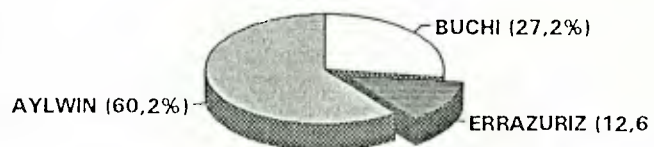
PLEBISCITO 1988

(sin nulos y blancos)



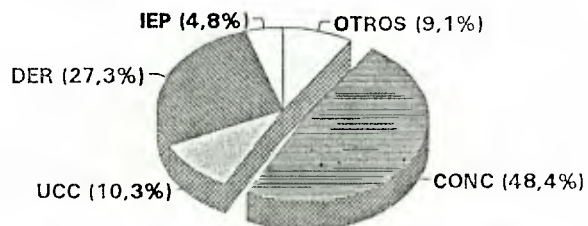
PRESIDENCIAL 1989

(sin nulos y blancos)




ELECCION MUNICIPAL 1992 (BLOQUES)

(sin nulos y blancos)



EVOLUCION DE LA CONCERTACION

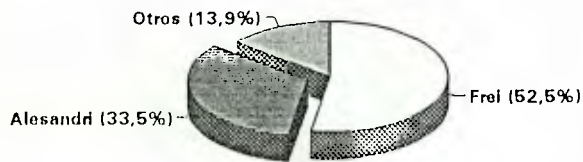
(Pleb.88/Pres.89/Dip.89/Mun.92)



ANÁLISIS DISTRICTAL PRESIDENCIAL

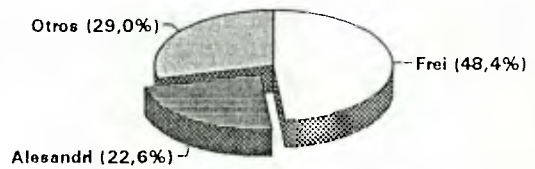
Los Escenarios Electorales son a partir de la Votación Municipal 1993

ESCENARIO # 1



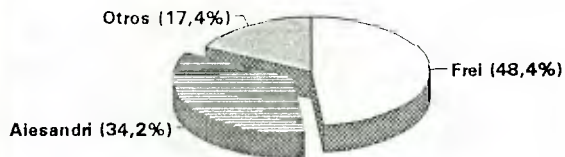
Frei es toda la Concertacion mas 2/5 de la UCC y Alesandri toda la Derecha mas 3/5 de la UCC.

ESCENARIO # 2



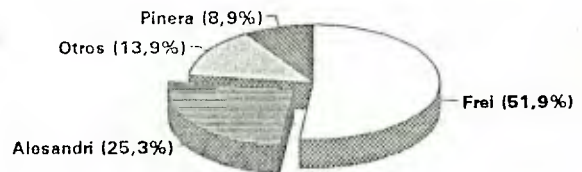
Frei es toda la Concertacion y Alesandri es RN+1/2 UDI+1/3 UCC

ESCENARIO # 3



Frei es toda la Concertacion y Alesandri es RN+UDI+2/3 UCC. El tercio restante de UCC va a Otros.

ESCENARIO # 4



Frei es la Concertacion mas 1/3 UCC. Alesandri es RN+2/3 UDI+1/3 UCC Pinera es 1/3 UDI+1/3 UCC.

DISTRITO 37 TALCA

ANÁLISIS DISTRITAL PRESIDENCIAL

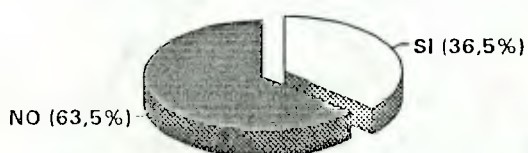
Region	7	Inscritos	89	95.020
Circunscripción	10	Inscritos	92	96.541
Distrito	37	Electores	92	87.476

INSCRITOS A OCTUBRE 1993

100.595

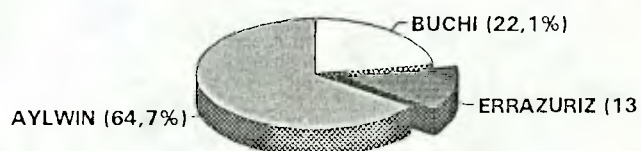
PLEBISCITO 1988

(sin nulos y blancos)




PRESIDENCIAL 1989

(sin nulos y blancos)



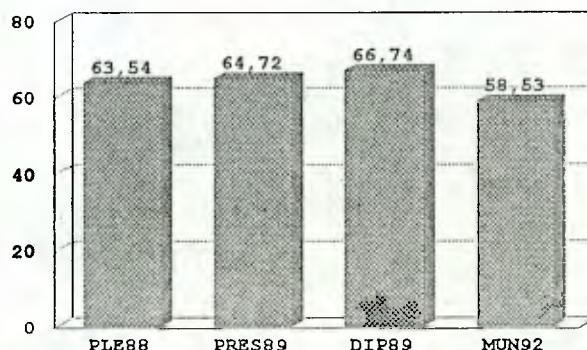
ELECCION MUNICIPAL 1992 (BLOQUES)

(sin nulos y blancos)



EVOLUCION DE LA CONCERTACION

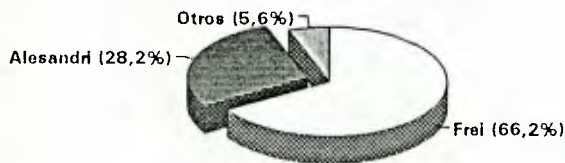
(Pleb.88/Pres.89/Dip.89/Mun.92)



ANÁLISIS DISTRITAL PRESIDENCIAL

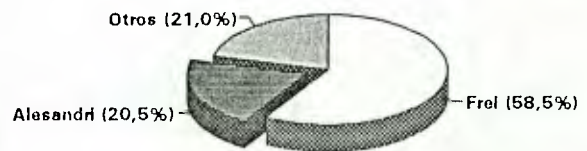
Los Escenarios Electorales son a partir de la Votación Municipal 1993

ESCENARIO # 1



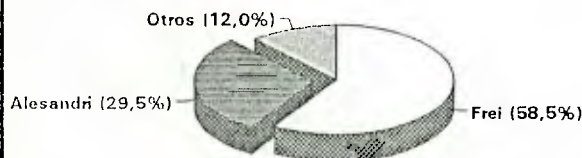
Frei es toda la Concertacion mas 2/5 de la UCC y Alesandri toda la Derecha mas 3/5 de la UCC.

ESCENARIO # 2




Frei es toda la Concertacion y Alesandri es RN+1/2 UDI+1/3 UCC

ESCENARIO # 3



Frei es toda la Concertacion y Alesandri es RN+UDI+2/3 UCC. El tercio restante de UCC va a Otros.

ESCENARIO # 4



Frei es la Concertacion mas 1/3 UCC. Alesandri es RN+2/3 UDI+1/3 UCC. Pinera es 1/3 UDI+1/3 UCC.


**DISTRITO 38 CONSTITUCION**

**ANÁLISIS DISTRITAL PRESIDENCIAL**

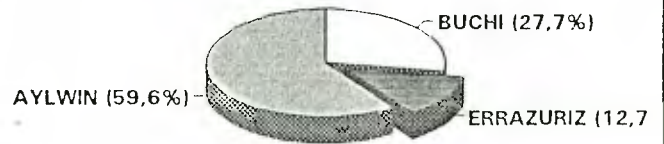
<i>Region</i>	7	<i>Inscritos</i>	89	76.961
<i>Circunscripción</i>	10	<i>Inscritos</i>	92	80.769
<i>Distrito</i>	38	<i>Electores</i>	92	73.201

**INSCRITOS A OCTUBRE 1993** 85.224

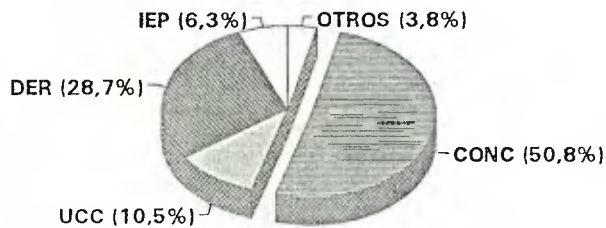
**PLEBISCITO 1988**  
(sin nulos y blancos)



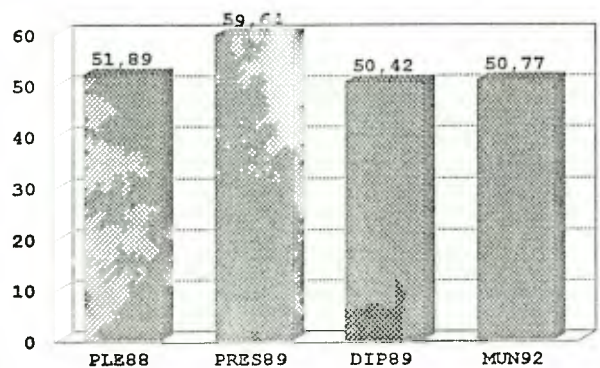
**PRESIDENCIAL 1989**  
(sin nulos y blancos)



**ELECCION MUNICIPAL 1992 (BLOQUES)**  
(sin nulos y blancos)



**EVOLUCION DE LA CONCERTACION**  
(Pleb.88/Pres.89/Dip.89/Mun.92)

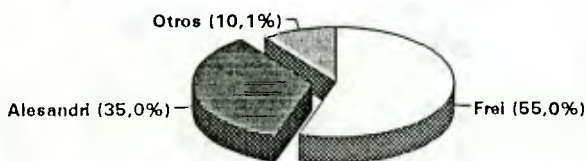


# DISTRITO 38 CONSTITUCION

## ANÁLISIS DISTRICTAL PRESIDENCIAL

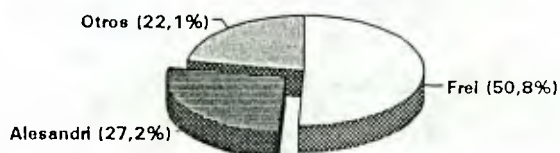
Los Escenarios Electorales son a partir de la Votación Municipal 1993

### ESCENARIO # 1



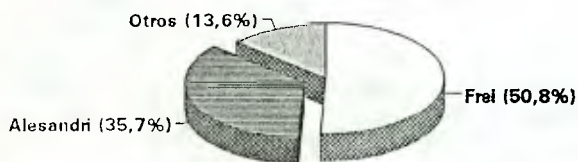
Frel es toda la Concertacion mas 2/5 de la UCC y Alesandri toda la Derecha mas 3/5 de la UCC.

### ESCENARIO # 2



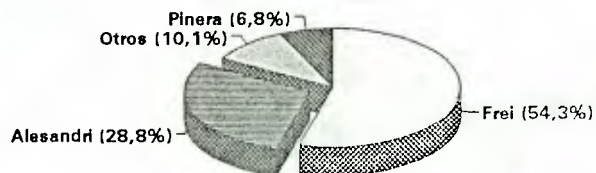
Frel es toda la Concertacion y Alesandri es RN+1/2 UDI+1/3 UCC

### ESCENARIO # 3



Frel es toda la Concertacion y Alesandri es RN+UDI+2/3 UCC. El tercio restante de UCC va a Otros.

### ESCENARIO # 4



Frel es la Concertacion mas 1/3 UCC. Alesandri es RN+2/3 UDI+1/3 UCC Pinera es 1/3 UDI+1/3 UCC.

DISTRITO 39 LINARES

ANÁLISIS DISTRITAL PRESIDENCIAL

<i>Region</i>	7	<i>Inscritos</i>	89	92.773
<i>Circunscripción</i>	11	<i>Inscritos</i>	92	96.162
<i>Distrito</i>	39	<i>Electores</i>	92	86.267

INSCRITOS A OCTUBRE 1993 100.391

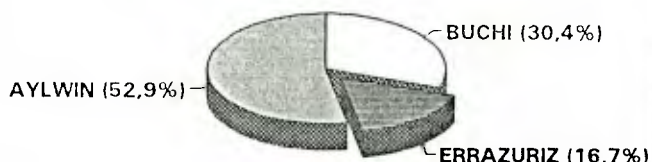
PLEBISCITO 1988

(sin nulos y blancos)



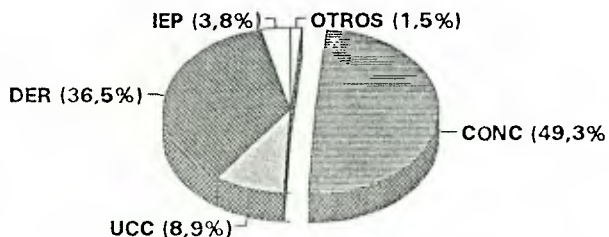
PRESIDENCIAL 1989

(sin nulos y blancos)



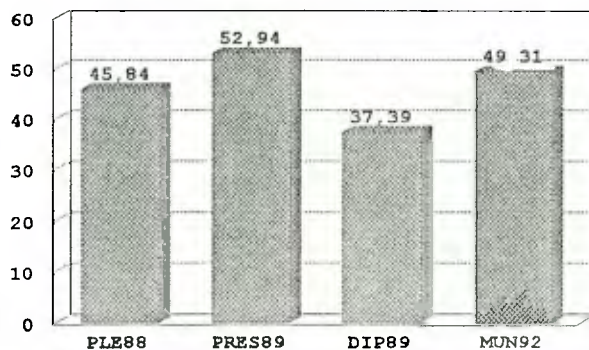
ELECCION MUNICIPAL 1992 (BLOQUES)

(sin nulos y blancos)



EVOLUCION DE LA CONCERTACION

(Pleb.88/Pres.89/Dip.89/Mun.92)

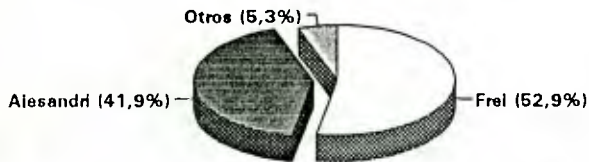




ANALISIS DISTRICTAL PRESIDENCIAL

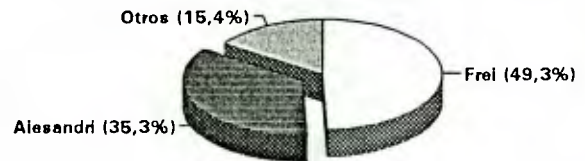
Los Escenarios Electorales son a partir de la Votación Municipal 1993

ESCENARIO # 1



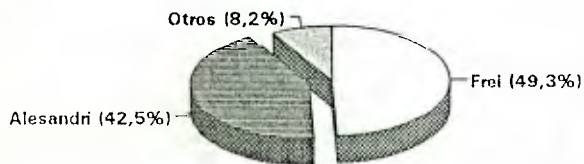
Freil es toda la Concertacion mas 2/5 de la UCC y Alesandri toda la Derecha mas 3/5 de la UCC.

ESCENARIO # 2




Freil es toda la Concertacion y Alesandri es RN+1/2 UDI+1/3 UCC

ESCENARIO # 3



Freil es toda la Concertacion y Alesandri es RN+UDI+2/3 UCC. El tercio restante de UCC va a Otros.

ESCENARIO # 4



Freil es la Concertacion mas 1/3 UCC. Alesandri es RN+2/3 UDI+1/3 UCC. Pinera es 1/3 UDI+1/3 UCC.

DISTRITO 40 PARRAL

ANÁLISIS DISTRITAL PRESIDENCIAL

Region	7	Inscritos	89	83.997
Circunscripción	11	Inscritos	92	86.544
Distrito	40	Electores	92	77.543

INSCRITOS A OCTUBRE 1993

90.376


PLEBISCITO 1988

(sin nulos y blancos)



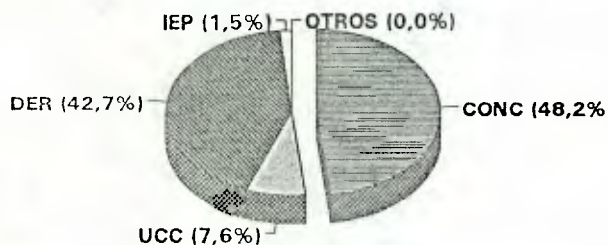
PRESIDENCIAL 1989

(sin nulos y blancos)



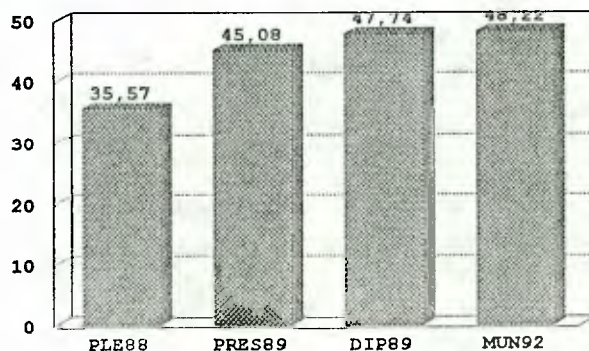
ELECCION MUNICIPAL 1992 (BLOQUES)

(sin nulos y blancos)



EVOLUCION DE LA CONCERTACION


(Pleb. 88/Pres. 89/Dip. 89/Mun. 92)



ANÁLISIS DISTRITAL PRESIDENCIAL

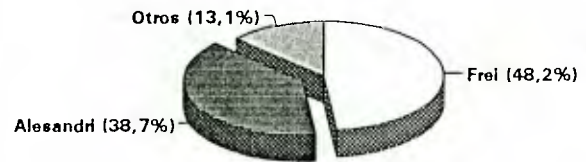
Los Escenarios Electorales son a partir de la Votación Municipal 1993

ESCENARIO # 1



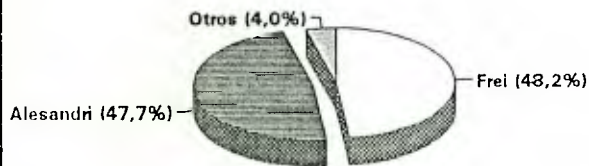
Frei es toda la Concertacion mas 2/5 de la UCC y Alesandri toda la Derecha mas 3/5 de la UCC.

ESCENARIO # 2



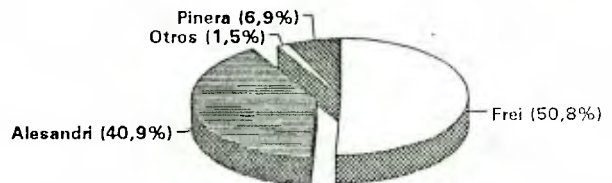
Frei es toda la Concertacion y Alesandri es RN+1/2 UDI+1/3 UCC

ESCENARIO # 3



Frei es toda la Concertacion y Alesandri es RN+UDI+2/3 UCC. El tercio restante de UCC va a Otros.

ESCENARIO # 4



Frei es la Concertacion mas 1/3 UCC. Alesandri es RN+2/3 UDI+1/3 UCC. Pinera es 1/3 UDI+1/3 UCC.

DISTRITO 41 CHILLAN

ANÁLISIS DISTRICTAL PRESIDENCIAL

Region	8	Inscritos	89	138.299
Circunscripción	13	Inscritos	92	142.170
Distrito	41	Electores	92	128.422

INSCRITOS A OCTUBRE 1993 147.111

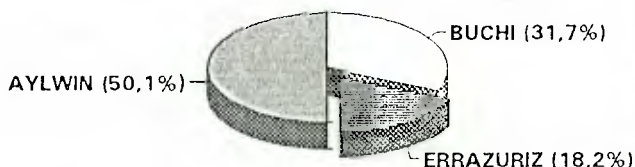
PLEBISCITO 1988

(sin nulos y blancos)




PRESIDENCIAL 1989

(sin nulos y blancos)



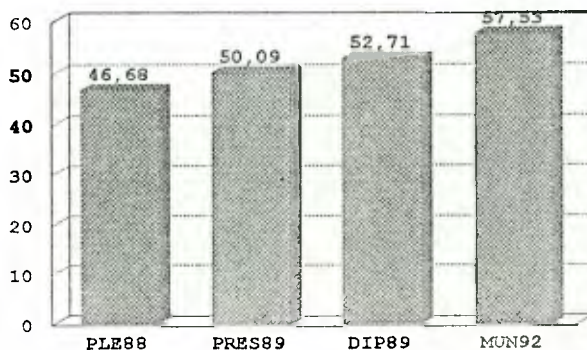
ELECCION MUNICIPAL 1992 (BLOQUES)

(sin nulos y blancos)



EVOLUCION DE LA CONCERTACION

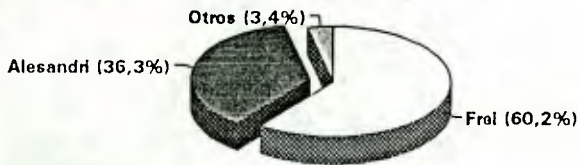
(Pleb.88/Pres.89/Dip.89/Mun.92)



ANÁLISIS DISTRITAL PRESIDENCIAL

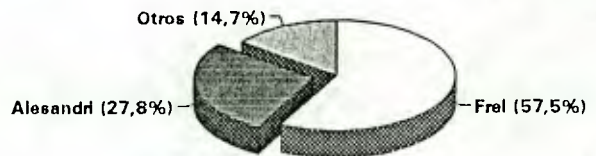
Los Escenarios Electorales son a partir de la Votación Municipal 1993

ESCENARIO # 1



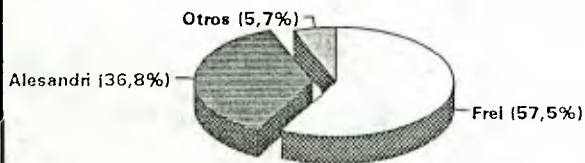
Frei es toda la Concertacion mas 2/5 de la UCC y Alesandri toda la Derecha mas 3/5 de la UCC.

ESCENARIO # 2



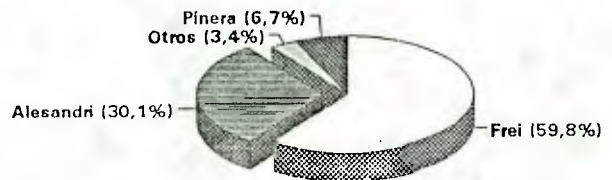
Frei es toda la Concertacion y Alesandri es RN+1/2 UDI+1/3 UCC

ESCENARIO # 3



Frei es toda la Concertacion y Alesandri es RN+UDI+2/3 UCC. El tercio restante de UCC va a Otros.

ESCENARIO # 4



Frei es la Concertacion mas 1/3 UCC. Alesandri es RN+2/3 UDI+1/3 UCC. Pinera es 1/3 UDI+1/3 UCC.

DISTRITO 42 SAN CARLOS

ANÁLISIS DISTRICTAL PRESIDENCIAL

<i>Region</i>	8	<i>Inscritos</i>	89	124.862
<i>Circunscripción</i>	12	<i>Inscritos</i>	92	131.713
<i>Distrito</i>	42	<i>Electores</i>	92	119.464

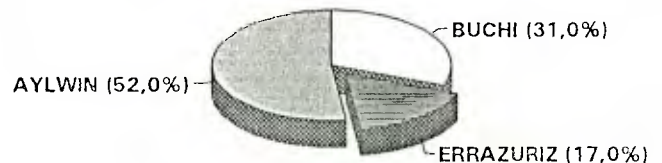
INSCRITOS A OCTUBRE 1993

137.052

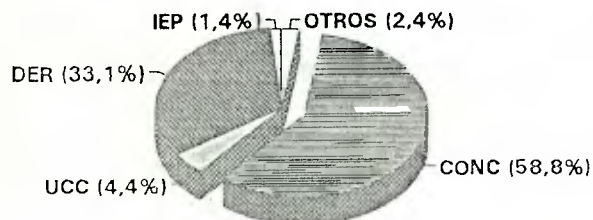
PLEBISCITO 1988  
(sin nulos y blancos)



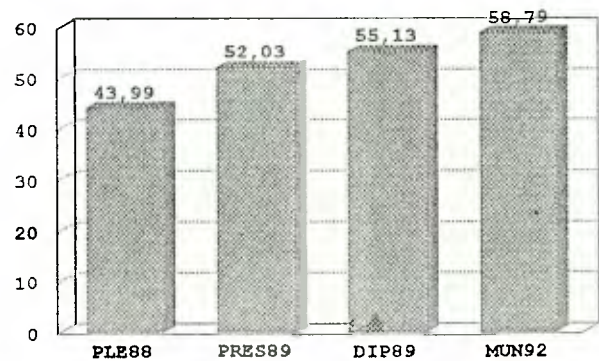
PRESIDENCIAL 1989  
(sin nulos y blancos)



ELECCION MUNICIPAL 1992 (BLOQUES)  
(sin nulos y blancos)



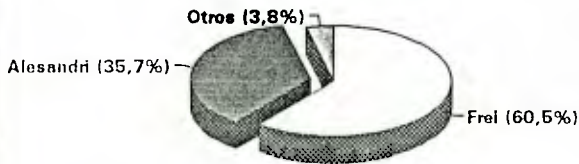
EVOLUCION DE LA CONCERTACION  
(Pleb.88/Pres.89/Dip.89/Mun.92)



ANÁLISIS DISTRICTAL PRESIDENCIAL

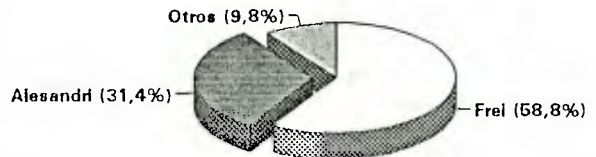
Los Escenarios Electorales son a partir de la Votación Municipal 1993

ESCENARIO # 1



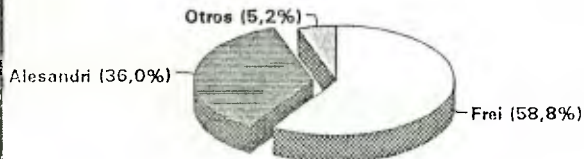
Frei es toda la Concertacion mas 2/5 de la UCC y Alesandri toda la Derecha mas 3/5 de la UCC.

ESCENARIO # 2



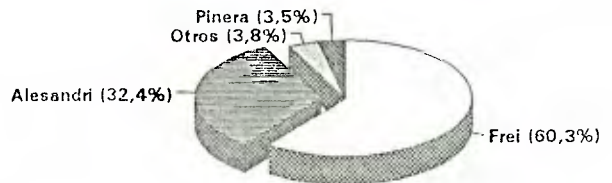
Frei es toda la Concertacion y Alesandri es RN+1/2 UDI+1/3 UCC

ESCENARIO # 3



Frei es toda la Concertacion y Alesandri es RN+UDI+2/3 UCC. El tercio restante de UCC va a Otros.

ESCENARIO # 4



Frei es la Concertacion mas 1/3 UCC. Alesandri es RN+2/3 UDI+1/3 UCC. Pinera es 1/3 UDI+1/3 UCC.

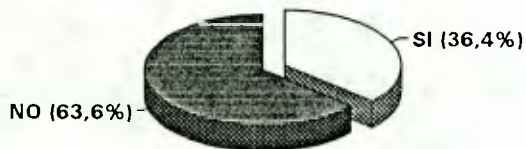
DISTRITO 43 TALCAHUANO

ANÁLISIS DISTRICTAL PRESIDENCIAL

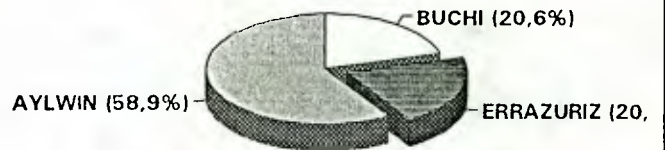
Region	8	Inscritos	89	133.055
Circunscripción	12	Inscritos	92	137.296
Distrito	43	Electores	92	125.612

INSCRITOS A OCTUBRE 1993 141.976

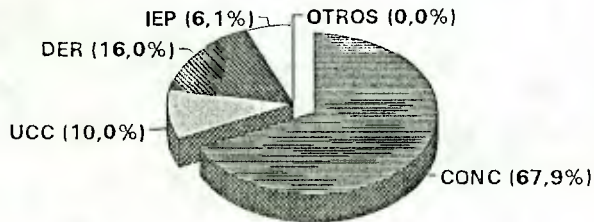
PLEBISCITO 1988  
(sin nulos y blancos)



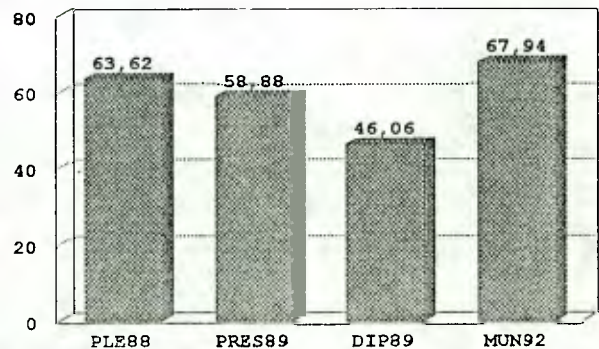
PRESIDENCIAL 1989  
(sin nulos y blancos)



ELECCION MUNICIPAL 1992 (BLOQUES)  
(sin nulos y blancos)



EVOLUCION DE LA CONCERTACION  
(Pleb. 88/Pres. 89/Dip. 89/Mun. 92)

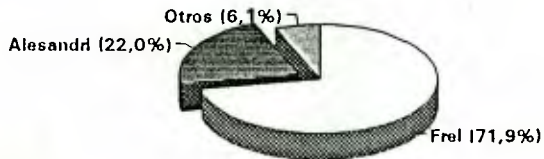




ANÁLISIS DISTRICTAL PRESIDENCIAL

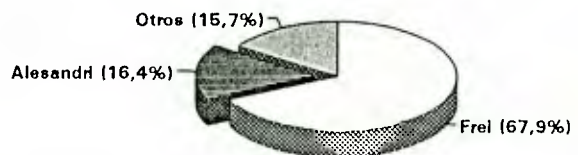
Los Escenarios Electorales son a partir de la Votación Municipal 1993

ESCENARIO # 1



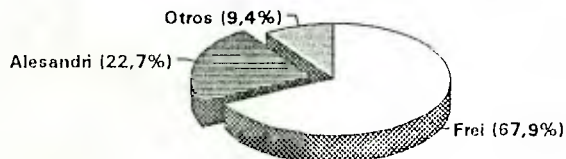
Frei es toda la Concertacion mas 2/5 de la UCC y Alesandri toda la Derecha mas 3/5 de la UCC.

ESCENARIO # 2



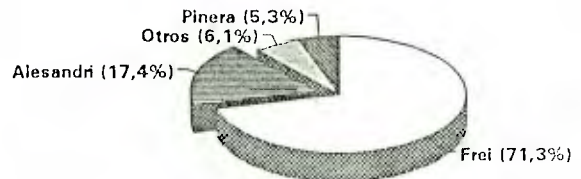
Frei es toda la Concertacion y Alesandri es RN+1/2 UDI+1/3 UCC

ESCENARIO # 3



Frei es toda la Concertacion y Alesandri es RN+UDI+2/3 UCC. El tercio restante de UCC va a Otros.

ESCENARIO # 4



Frei es la Concertacion mas 1/3 UCC. Alesandri es RN+2/3 UDI+1/3 UCC. Pinera es 1/3 UDI+1/3 UCC.

**DISTRITO 44 CONCEPCION**

**ANÁLISIS DISTRICTAL PRESIDENCIAL**

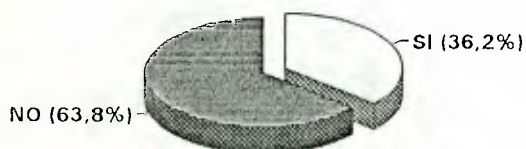
<i>Region</i>	8	<i>Inscritos</i>	89	188.369
<i>Circunscripción</i>	12	<i>Inscritos</i>	92	193.369
<i>Distrito</i>	44	<i>Electores</i>	92	172.640

**INSCRITOS A OCTUBRE 1993**

**200.510**

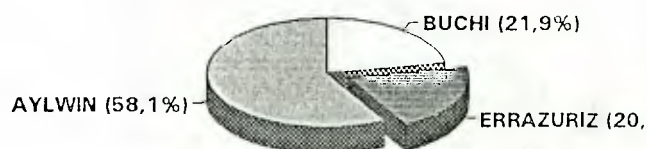
**PLEBISCITO 1988**

(sin nulos y blancos)




**PRESIDENCIAL 1989**

(sin nulos y blancos)



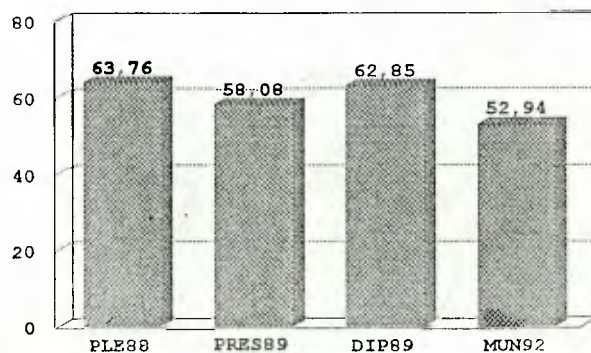
**ELECCION MUNICIPAL 1992 (BLOQUES)**

(sin nulos y blancos)



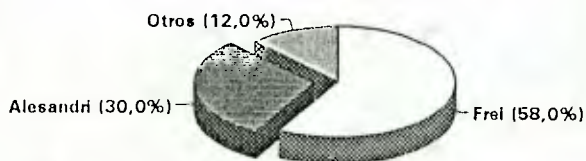
**EVOLUCION DE LA CONCERTACION**

(Pleb.88/Pres.89/Dip.89/Mun.92)



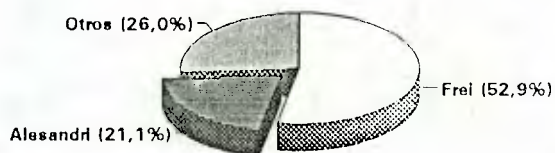
Los Escenarios Electorales son a partir de la Votación Municipal 1993

ESCENARIO # 1



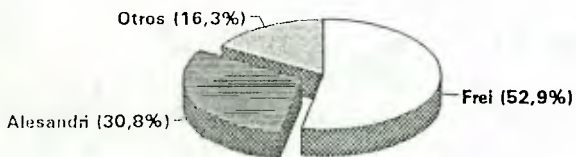
Frei es toda la Concertacion mas 2/5 de la UCC y Alesandri toda la Derecha mas 3/5 de la UCC.

ESCENARIO # 2



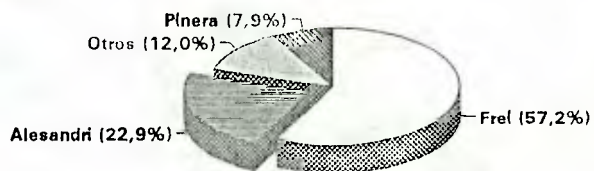
Frei es toda la Concertacion y Alesandri es RN+1/2 UDI+1/3 UCC

ESCENARIO # 3



Frei es toda la Concertacion y Alesandri es RN+UDI+2/3 UCC. El tercio restante de UCC va a Otros.

ESCENARIO # 4



Frei es la Concertacion mas 1/3 UCC. Alesandri es RN+2/3 UDI+1/3 UCC Pinera es 1/3 UDI+1/3 UCC.

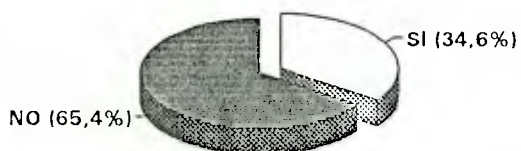
# DISTRITO 45 TOME

## ANÁLISIS DISTRICTAL PRESIDENCIAL

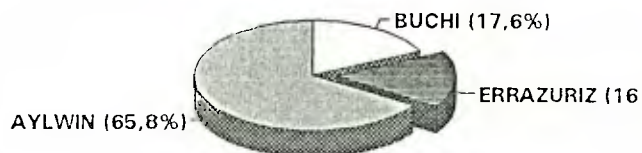
<i>Region</i>	8	<i>Inscritos</i>	89	120.357
<i>Circunscripción</i>	12	<i>Inscritos</i>	92	126.871
<i>Distrito</i>	45	<i>Electores</i>	92	115.935

**INSCRITOS A OCTUBRE 1993** 132.812

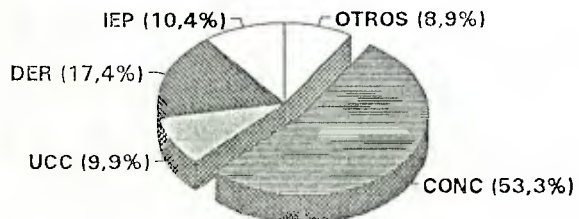
**PLEBISCITO 1988**  
(sin nulos y blancos)




**PRESIDENCIAL 1989**  
(sin nulos y blancos)



**ELECCION MUNICIPAL 1992 (BLOQUES)**  
(sin nulos y blancos)



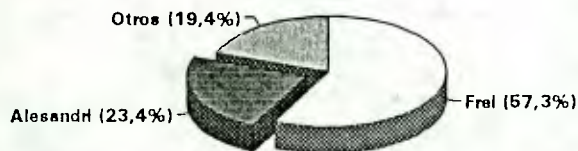
**EVOLUCION DE LA CONCERTACION**  
(Pleb.88/Pres.89/Dip.89/Mun.92)



ANÁLISIS DISTRITAL PRESIDENCIAL

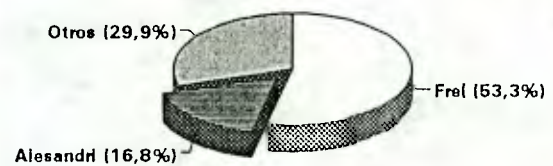
Los Escenarios Electorales son a partir de la Votación Municipal 1993

ESCENARIO # 1




Frei es toda la Concertacion mas 2/5 de la UCC y Alesandri toda la Derecha mas 3/5 de la UCC.

ESCENARIO # 2



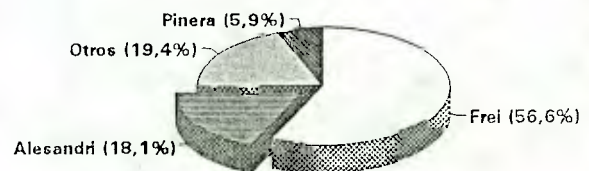
Frei es toda la Concertacion y Alesandri es RN+1/2 UDI+1/3 UCC

ESCENARIO # 3



Frei es toda la Concertacion y Alesandri es RN+UDI+2/3 UCC. El tercio restante de UCC va a Otros.

ESCENARIO # 4



Frei es la Concertacion mas 1/3 UCC. Alesandri es RN+2/3 UDI+1/3 UCC. Pinera es 1/3 UDI+1/3 UCC.

DISTRITO 46 ARAUCO


ANÁLISIS DISTRICTAL PRESIDENCIAL

Region	8	Inscritos	89	109.247
Circunscripción	13	Inscritos	92	113.777
Distrito	46	Electores	92	101.535

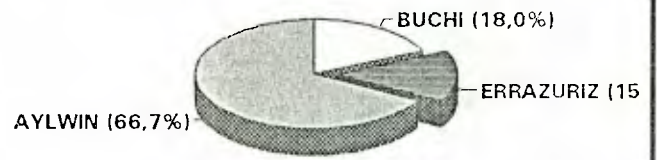
INSCRITOS A OCTUBRE 1993

118.832

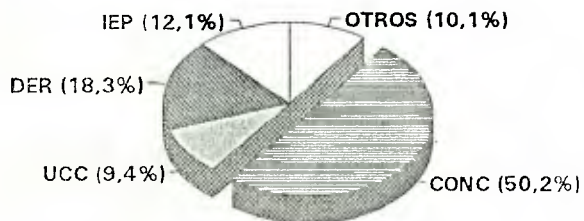
PLEBISCITO 1988  
(sin nulos y blancos)



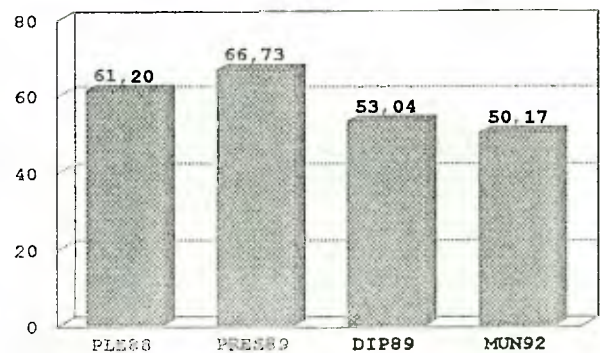
PRESIDENCIAL 1989  
(sin nulos y blancos)



ELECCION MUNICIPAL 1992 (BLOQUES)  
(sin nulos y blancos)



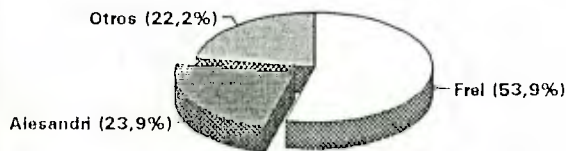
EVOLUCION DE LA CONCERTACION  
(Pleb.88/Pres.89/Dip.89/Mun.92)



ANALISIS DISTRIAL PRESIDENCIAL

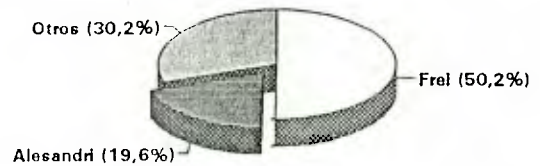
Los Escenarios Electorales son a partir de la Votación Municipal 1993

ESCENARIO # 1



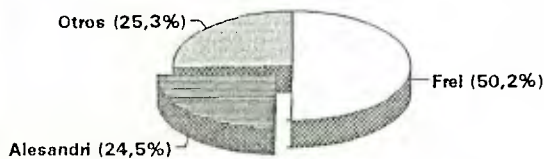
Frel es toda la Concertacion mas 2/5 de la UCC y Alesandri toda la Derecha mas 3/5 de la UCC.

ESCENARIO # 2




Frel es toda la Concertacion y Alesandri es RN+1/2 UDI+1/3 UCC

ESCENARIO # 3



Frel es toda la Concertacion y Alesandri es RN+UDI+2/3 UCC. El tercio restante de UCC va a Otros.

ESCENARIO # 4



Frel es la Concertacion mas 1/3 UCC. Alesandri es RN+2/3 UDI+1/3 UCC Pinera es 1/3 UDI+1/3 UCC.

DISTRITO 47 LOS ANGELES

ANÁLISIS DISTRICTAL PRESIDENCIAL


Region	8	Inscritos	89	156.157
Circunscripción	13	Inscritos	92	164.439
Distrito	47	Electores	92	147.617

INSCRITOS A OCTUBRE 1993

172.220

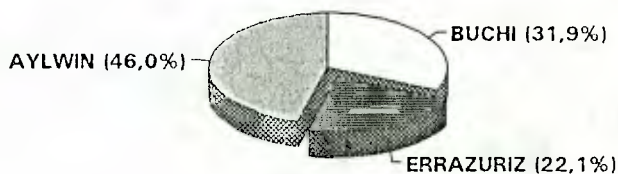
PLEBISCITO 1988

(sin nulos y blancos)



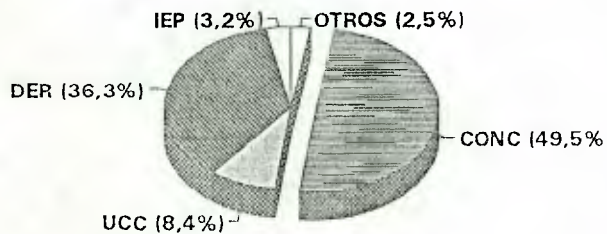
PRESIDENCIAL 1989

(sin nulos y blancos)



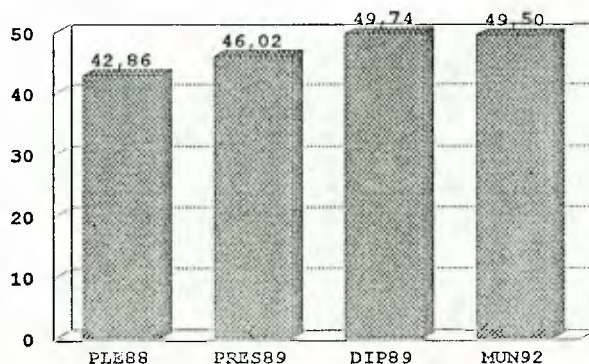
ELECCION MUNICIPAL 1992 (BLOQUES)

(sin nulos y blancos)



EVOLUCION DE LA CONCERTACION

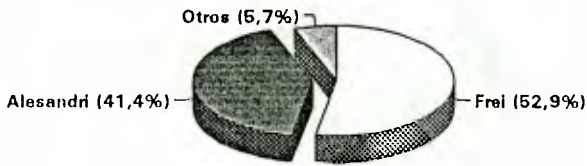
(Pleb.88/Pres.89/Dip.89/Mun.92)





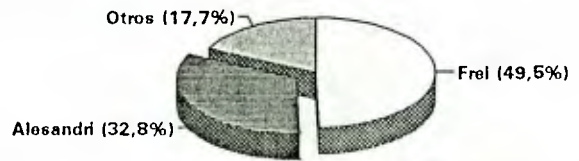
Los Escenarios Electorales son a partir de la Votación Municipal 1993

**ESCENARIO # 1**




Frei es toda la Concertacion mas 2/5 de la UCC y Alesandri toda la Derecha mas 3/5 de la UCC.

**ESCENARIO # 2**




Frei es toda la Concertacion y Alesandri es RN+1/2 UDI+1/3 UCC

**ESCENARIO # 3**



Frei es toda la Concertacion y Alesandri es RN+UDI+2/3 UCC. El tercio restante de UCC va a Otros.

**ESCENARIO # 4**



Frei es la Concertacion mas 1/3 UCC. Alesandri es RN+2/3 UDI+1/3 UCC Pinera es 1/3 UDI+1/3 UCC.

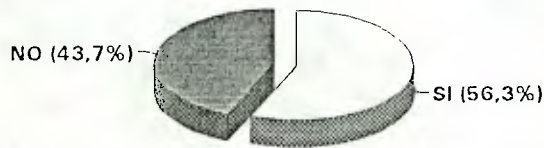
# DISTRITO 48 ANGOL

## ANÁLISIS DISTRITAL PRESIDENCIAL

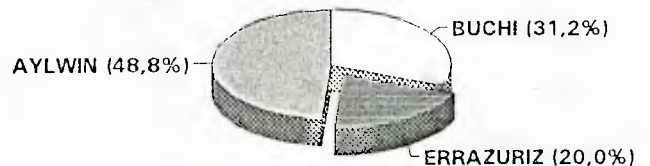
<i>Region</i>	9	<i>Inscritos</i>	89	80.749
<i>Circunscripción</i>	14	<i>Inscritos</i>	92	34.207
<i>Distrito</i>	48	<i>Electores</i>	92	74.068

**INSCRITOS A OCTUBRE 1993 87.760**

**PLEBISCITO 1988**  
(sin nulos y blancos)



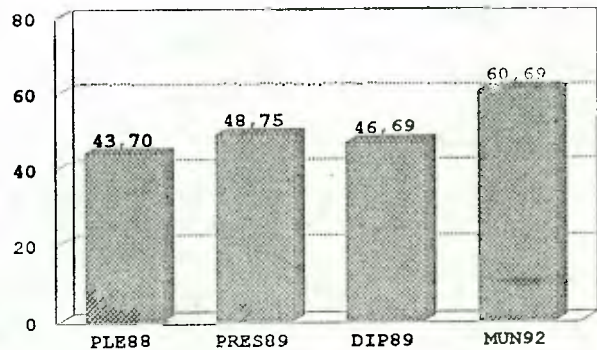
**PRESIDENCIAL 1989**  
(sin nulos y blancos)



**ELECCION MUNICIPAL 1992 (BLOQUES)**  
(sin nulos y blancos)



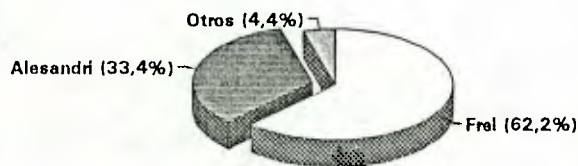
**EVOLUCION DE LA CONCERTACION**  
(Pleb.88/Pres.89/Dip.89/Mun.92)



ANÁLISIS DISTRITAL PRESIDENCIAL

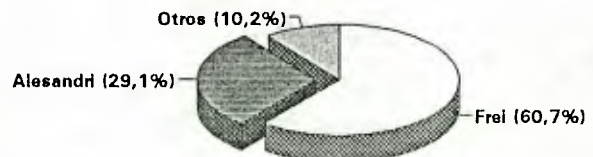
Los Escenarios Electorales son a partir de la Votación Municipal 1993

ESCENARIO # 1



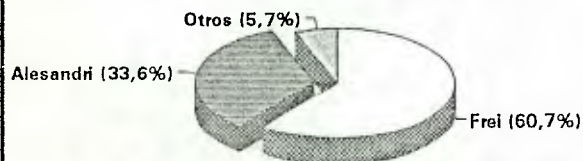
Frei es toda la Concertacion mas 2/5 de la UCC y Alesandri toda la Derecha mas 3/5 de la UCC.

ESCENARIO # 2




Frei es toda la Concertacion y Alesandri es RN+1/2 UDI+1/3 UCC

ESCENARIO # 3



Frei es toda la Concertacion y Alesandri es RN+UDI+2/3 UCC. El tercio restante de UCC va a Otros.

ESCENARIO # 4



Frei es la Concertacion mas 1/3 UCC. Alesandri es RN+2/3 UDI+1/3 UCC Pinera es 1/3 UDI+1/3 UCC.


# DISTRITO 49 VICTORIA

## ANÁLISIS DISTRICTAL PRESIDENCIAL

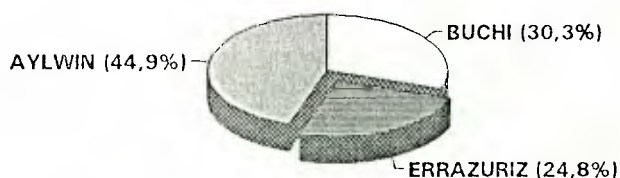
<i>Region</i>	9	<i>Inscritos</i>	89	76.038
<i>Circunscripción</i>	14	<i>Inscritos</i>	92	79.052
<i>Distrito</i>	49	<i>Electores</i>	92	68.665

**INSCRITOS A OCTUBRE 1993 83.083**


**PLEBISCITO 1988**  
(sin nulos y blancos)



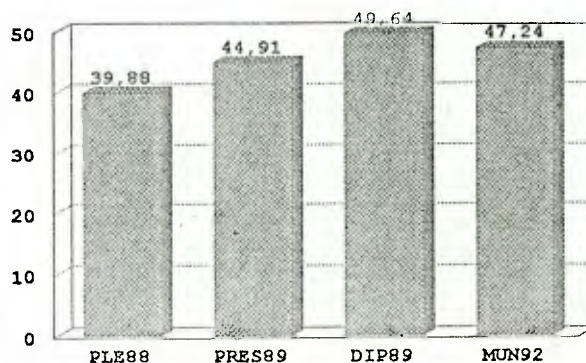
**PRESIDENCIAL 1989**  
(sin nulos y blancos)



**ELECCION MUNICIPAL 1992 (BLOQUES)**  
(sin nulos y blancos)



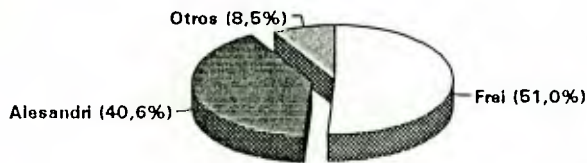
**EVOLUCION DE LA CONCERTACION**  
(Pleb.88/Pres.89/Dip.89/Mun.92)



ANÁLISIS DISTRITAL PRESIDENCIAL

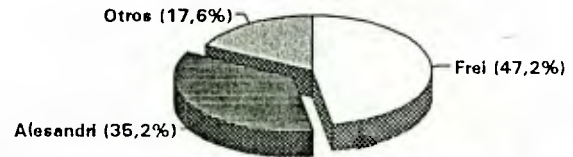
Los Escenarios Electorales son a partir de la Votación Municipal 1993

ESCENARIO # 1



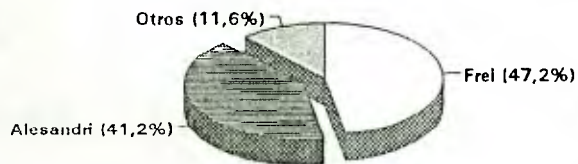
Frei es toda la Concertacion mas 2/5 de la UCC y Alesandri toda la Derecha mas 3/5 de la UCC.

ESCENARIO # 2



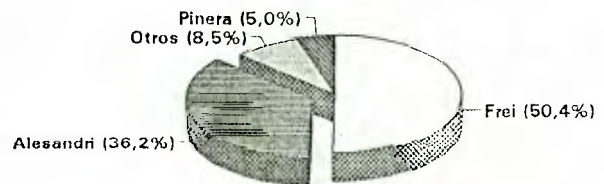
Frei es toda la Concertacion y Alesandri es RN+1/2 UDI+1/3 UCC

ESCENARIO # 3



Frei es toda la Concertacion y Alesandri es RN+UDI+2/3 UCC. El tercio restante de UCC va a Otros.

ESCENARIO # 4



Frei es la Concertacion mas 1/3 UCC. Alesandri es RN+2/3 UDI+1/3 UCC. Pinera es 1/3 UDI+1/3 UCC.

DISTRITO 50 TEMUCO

ANÁLISIS DISTRITAL PRESIDENCIAL


<i>Region</i>	9	<i>Inscritos</i>	89	133.883
<i>Circunscripción</i>	15	<i>Inscritos</i>	92	137.137
<i>Distrito</i>	50	<i>Electores</i>	92	118.349

INSCRITOS A OCTUBRE 1993

143.730

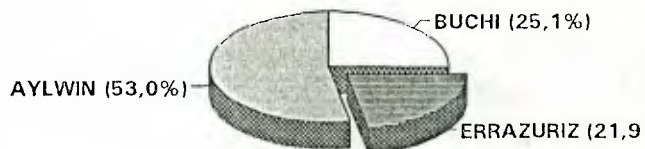
PLEBISCITO 1988

(sin nulos y blancos)



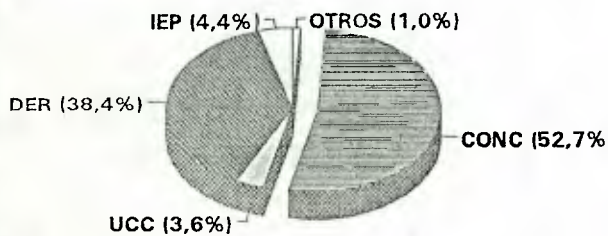
PRESIDENCIAL 1989

(sin nulos y blancos)



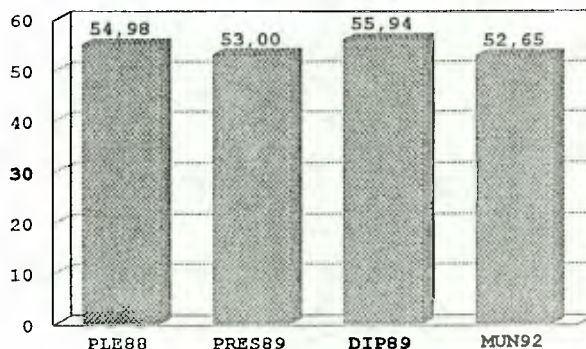
ELECCION MUNICIPAL 1992 (BLOQUES)

(sin nulos y blancos)



EVOLUCION DE LA CONCERTACION

(Pleb.88/Pres.89/Dip.89/Mun.92)

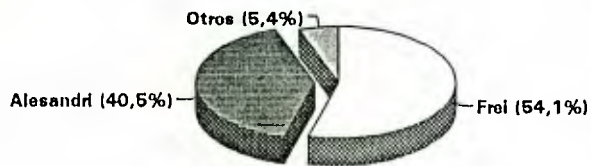


# DISTRITO 50 TEMUCO

## ANÁLISIS DISTRICTAL PRESIDENCIAL


Los Escenarios Electorales son a partir de la Votación Municipal 1993

### ESCENARIO # 1



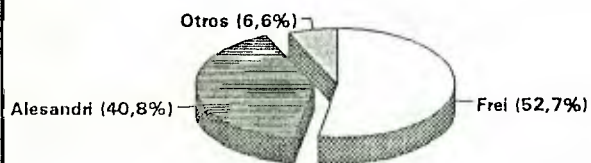
Frei es toda la Concertacion mas 2/5 de la UCC y Alesandri toda la Derecha mas 3/5 de la UCC.

### ESCENARIO # 2



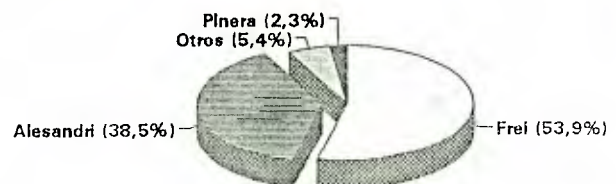
Frei es toda la Concertacion y Alesandri es RN+1/2 UDI+1/3 UCC

### ESCENARIO # 3



Frei es toda la Concertacion y Alesandri es RN+UDI+2/3 UCC. El tercio restante de UCC va a Otros.

### ESCENARIO # 4



Frei es la Concertacion mas 1/3 UCC. Alesandri es RN+2/3 UDI+1/3 UCC Pinera es 1/3 UDI+1/3 UCC.

DISTRITO 51 NUEVA IMPERIAL

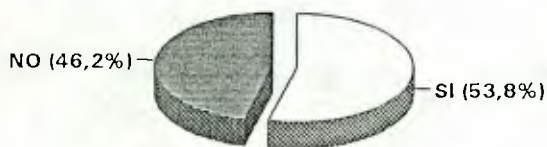
ANÁLISIS DISTRITAL PRESIDENCIAL

<i>Region</i>	9	<i>Inscritos</i>	89	74.094
<i>Circunscripción</i>	15	<i>Inscritos</i>	92	77.911
<i>Distrito</i>	51	<i>Electores</i>	92	67.588

INSCRITOS A OCTUBRE 1993 82.390

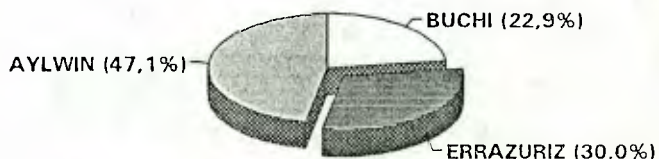
PLEBISCITO 1988

(sin nulos y blancos)



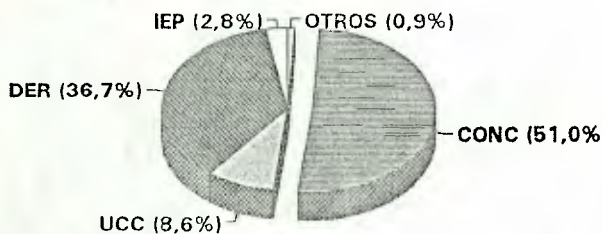
PRESIDENCIAL 1989

(sin nulos y blancos)



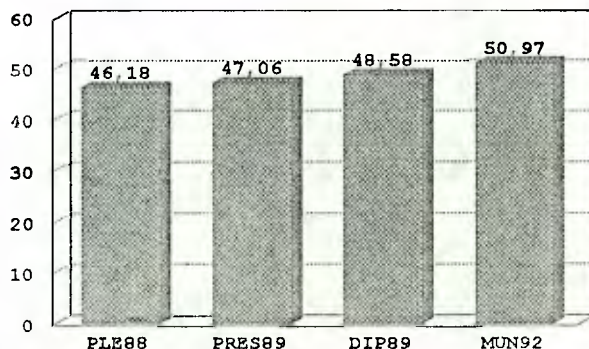
ELECCION MUNICIPAL 1992 (BLOQUES)

(sin nulos y blancos)



EVOLUCION DE LA CONCERTACION

(Pleb.88/Pres.89/Dip.89/Mun.92)

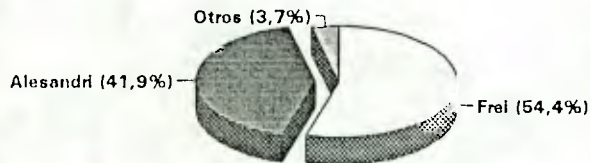




ANÁLISIS DISTRICTAL PRESIDENCIAL

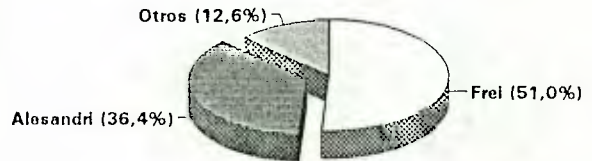
Los Escenarios Electorales son a partir de la Votación Municipal 1993

ESCENARIO # 1



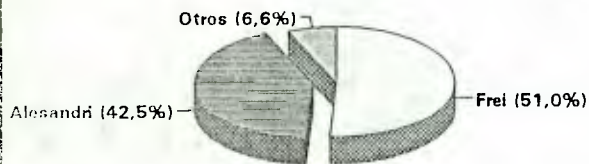
Frel es toda la Concertacion mas 2/5 de la UCC y Alesandri toda la Derecha mas 3/5 de la UCC.

ESCENARIO # 2




Frel es toda la Concertacion y Alesandri es RN+1/2 UDI+1/3 UCC

ESCENARIO # 3



Frel es toda la Concertacion y Alesandri es RN+UDI+2/3 UCC. El tercio restante de UCC va a Otros.

ESCENARIO # 4



Frel es la Concertacion mas 1/3 UCC. Alesandri es RN+2/3 UDI+1/3 UCC. Pinera es 1/3 UDI+1/3 UCC.

**DISTRITO 52 VILLARRICA**

**ANÁLISIS DISTRITAL PRESIDENCIAL**

<i>Region</i>	9	<i>Inscritos</i>	89	72.563
<i>Circunscripción</i>	15	<i>Inscritos</i>	92	75.704
<i>Distrito</i>	52	<i>Electores</i>	92	64.939

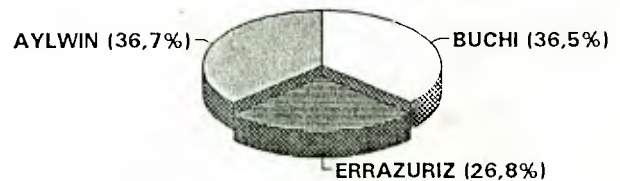
**INSCRITOS A OCTUBRE 1993**

**79.536**

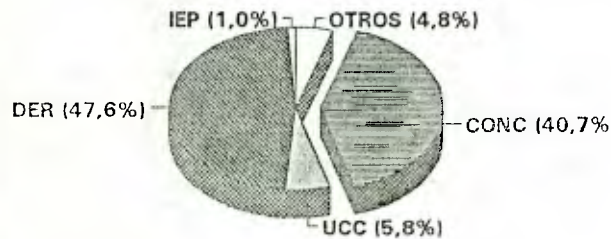
**PLEBISCITO 1988**  
(sin nulos y blancos)



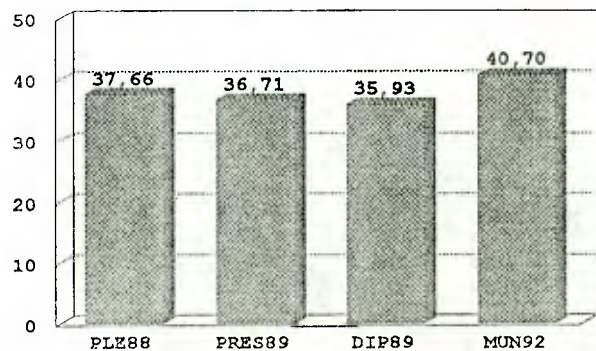
**PRESIDENCIAL 1989**  
(sin nulos y blancos)



**ELECCION MUNICIPAL 1992 (BLOQUES)**  
(sin nulos y blancos)



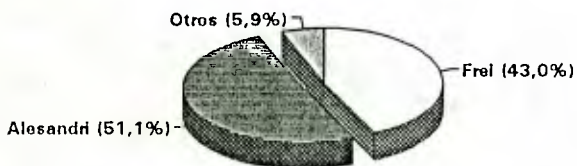
**EVOLUCION DE LA CONCERTACION**  
(Pleb.88/Pres.89/Dip.89/Mun.92)



ANÁLISIS DISTRITAL PRESIDENCIAL


Los Escenarios Electorales son a partir de la Votación Municipal 1993

ESCENARIO # 1




Frei es toda la Concertacion mas 2/5 de la UCC y Alesandri toda la Derecha mas 3/5 de la UCC.

ESCENARIO # 2




Frei es toda la Concertacion y Alesandri es RN+1/2 UDI+1/3 UCC

ESCENARIO # 3



Frei es toda la Concertacion y Alesandri es RN+UDI+2/3 UCC. El tercio restante de UCC va a Otros.

ESCENARIO # 4



Frei es la Concertacion mas 1/3 UCC. Alesandri es RN+2/3 UDI+1/3 UCC Pinera es 1/3 UDI+1/3 UCC.

DISTRITO 53 VALDIVIA


ANÁLISIS DISTRITAL PRESIDENCIAL

<i>Region</i>	10	<i>Inscritos</i>	89	96.703
<i>Circunscripción</i>	16	<i>Inscritos</i>	92	100.095
<i>Distrito</i>	53	<i>Electores</i>	92	86.782

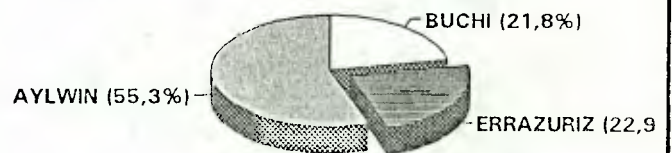
INSCRITOS A OCTUBRE 1993

103.995


PLEBISCITO 1988  
(sin nulos y blancos)



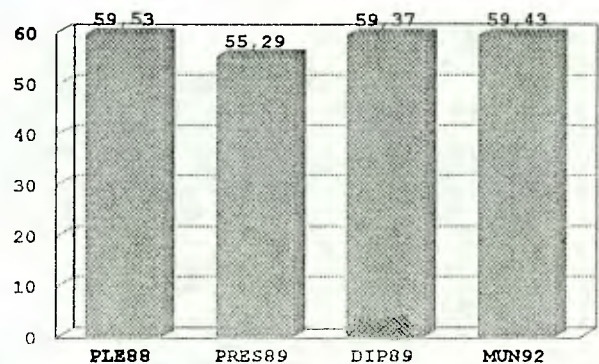
PRESIDENCIAL 1989  
(sin nulos y blancos)



ELECCION MUNICIPAL 1992 (BLOQUES)  
(sin nulos y blancos)



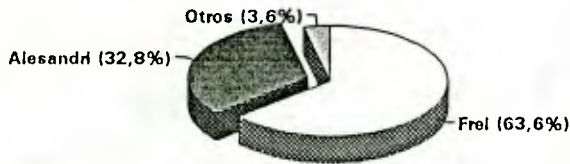
EVOLUCION DE LA CONCERTACION  
(Pleb.88/Pres.89/Dip.89/Mun.92)



ANÁLISIS DISTRICTAL PRESIDENCIAL

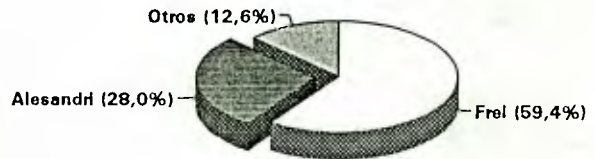
Los Escenarios Electorales son a partir de la Votación Municipal 1993

ESCENARIO # 1



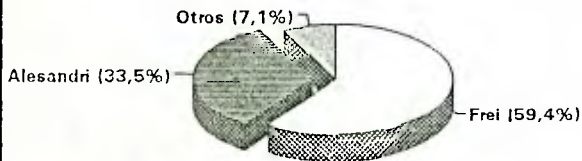
Frel es toda la Concertacion mas 2/5 de la UCC y Alesandri toda la Derecha mas 3/5 de la UCC.

ESCENARIO # 2




Frel es toda la Concertacion y Alesandri es RN+1/2 UDI+1/3 UCC

ESCENARIO # 3



Frel es toda la Concertacion y Alesandri es RN+UDI+2/3 UCC. El tercio restante de UCC va a Otros.

ESCENARIO # 4



Frel es la Concertacion mas 1/3 UCC. Alesandri es RN+2/3 UDI+1/3 UCC Pinera es 1/3 UDI+1/3 UCC.

**DISTRITO 54 LA UNION**

**ANÁLISIS DISTRITAL PRESIDENCIAL**

<i>Region</i>	10	<i>Inscritos</i>	89	91.567
<i>Circunscripción</i>	16	<i>Inscritos</i>	92	94.975
<i>Distrito</i>	54	<i>Electores</i>	92	83.654

**INSCRITOS A OCTUBRE 1993**

**94.408**

**PLEBISCITO 1988**

(sin nulos y blancos)



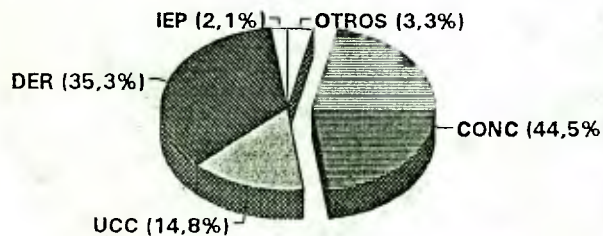
**PRESIDENCIAL 1989**

(sin nulos y blancos)



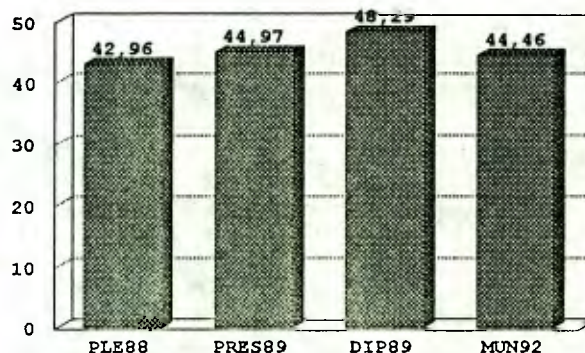
**ELECCION MUNICIPAL 1992 (BLOQUES)**

(sin nulos y blancos)



**EVOLUCION DE LA CONCERTACION**


(Pleb.88/Pres.89/Dip.89/Mun.92)



ANÁLISIS DISTRITAL PRESIDENCIAL

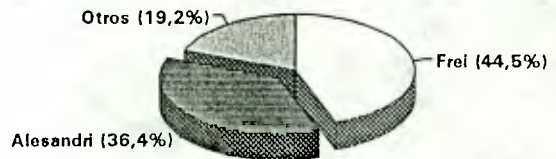
Los Escenarios Electorales son a partir de la Votación Municipal 1993

ESCENARIO # 1



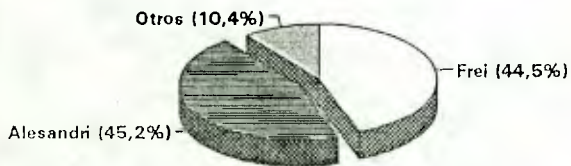
Frei es toda la Concertacion mas 2/5 de la UCC y Alesandri toda la Derecha mas 3/5 de la UCC.

ESCENARIO # 2




Frei es toda la Concertacion y Alesandri es RN+1/2 UDI+1/3 UCC

ESCENARIO # 3



Frei es toda la Concertacion y Alesandri es RN+UDI+2/3 UCC. El tercio restante de UCC va a Otros.

ESCENARIO # 4



Frei es la Concertacion mas 1/3 UCC. Alesandri es RN+2/3 UDI+1/3 UCC Pinera es 1/3 UDI+1/3 UCC.

**DISTRITO 55 OSORNO**

**ANÁLISIS DISTRITAL PRESIDENCIAL**

<i>Region</i>	10	<i>Inscritos</i>	89	88.482
<i>Circunscripción</i>	16	<i>Inscritos</i>	92	92.721
<i>Distrito</i>	55	<i>Electores</i>	92	80.714

**INSCRITOS A OCTUBRE 1993**

**96.174**

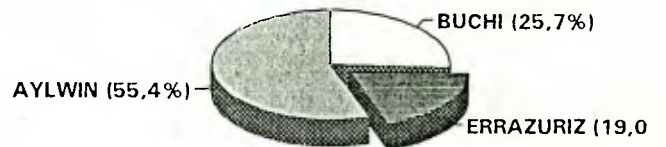
**PLEBISCITO 1988**

(sin nulos y blancos)




**PRESIDENCIAL 1989**

(sin nulos y blancos)



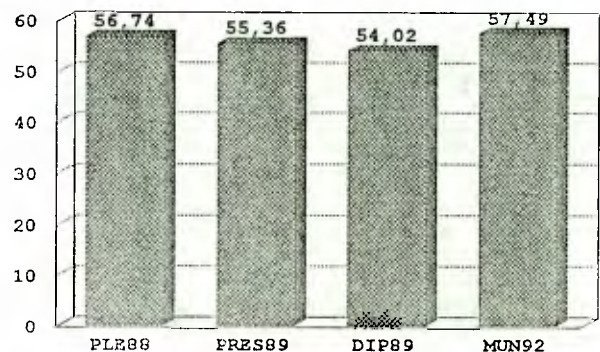
**ELECCION MUNICIPAL 1992 (BLOQUES)**

(sin nulos y blancos)



**EVOLUCION DE LA CONCERTACION**

(Pleb.88/Pres.89/Dip.89/Mun.92)

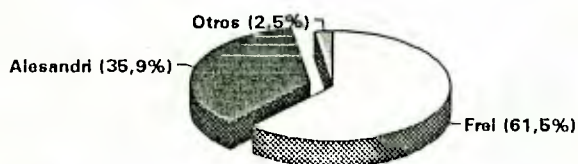




ANÁLISIS DISTRITAL PRESIDENCIAL

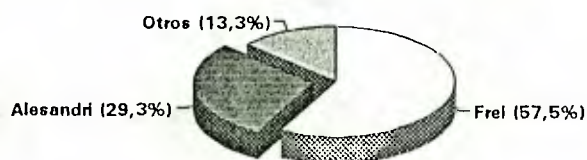
Los Escenarios Electorales son a partir de la Votación Municipal 1993

ESCENARIO # 1



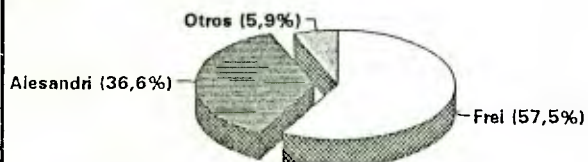
Frei es toda la Concertacion mas 2/5 de la UCC y Alesandri toda la Derecha mas 3/5 de la UCC.

ESCENARIO # 2




Frei es toda la Concertacion y Alesandri es RN+1/2 UDI+1/3 UCC

ESCENARIO # 3



Frei es toda la Concertacion y Alesandri es RN+UDI+2/3 UCC. El tercio restante de UCC va a Otros.

ESCENARIO # 4



Frei es la Concertacion mas 1/3 UCC. Alesandri es RN+2/3 UDI+1/3 UCC Pinera es 1/3 UDI+1/3 UCC.

DISTRITO 56 PUERTO VARAS

ANÁLISIS DISTRITAL PRESIDENCIAL


<i>Region</i>	10	<i>Inscritos</i>	89	76.240
<i>Circunscripción</i>	17	<i>Inscritos</i>	92	80.573
<i>Distrito</i>	56	<i>Electores</i>	92	72.040

INSCRITOS A OCTUBRE 1993

84.551

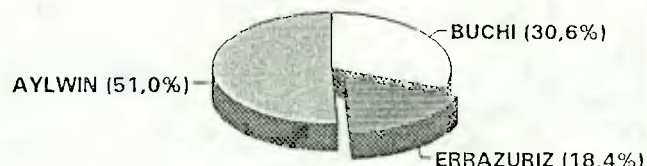
PLEBISCITO 1988

(sin nulos y blancos)




PRESIDENCIAL 1989

(sin nulos y blancos)



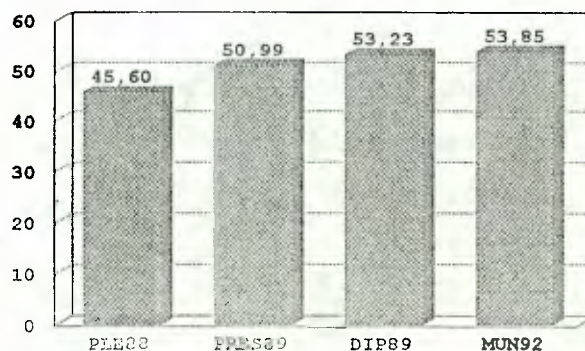
ELECCION MUNICIPAL 1992 (BLOQUES)

(sin nulos y blancos)



EVOLUCION DE LA CONCERTACION

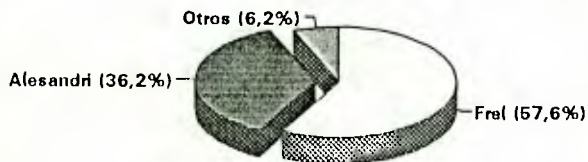
(Pleb.88/Pres.89/Dip.89/Mun.92)



ANALISIS DISTRITAL PRESIDENCIAL

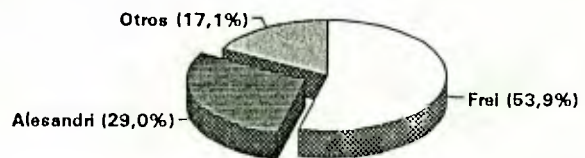
Los Escenarios Electorales son a partir de la Votación Municipal 1993

ESCENARIO # 1



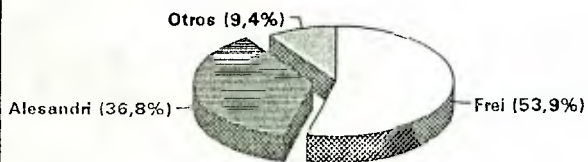
Frej es toda la Concertacion mas 2/5 de la UCC y Alesandri toda la Derecha mas 3/5 de la UCC.

ESCENARIO # 2




Frej es toda la Concertacion y Alesandri es RN+1/2 UDI+1/3 UCC

ESCENARIO # 3



Frej es toda la Concertacion y Alesandri es RN+UDI+2/3 UCC. El tercio restante de UCC va a Otros.

ESCENARIO # 4



Frej es la Concertacion mas 1/3 UCC. Alesandri es RN+2/3 UDI+1/3 UCC. Pinera es 1/3 UDI+1/3 UCC.

**DISTRITO 57 PUERTO MONTT**

**ANÁLISIS DISTRITAL PRESIDENCIAL**

<i>Region</i>	10	<i>Inscritos</i>	89	93.182
<i>Circunscripción</i>	17	<i>Inscritos</i>	92	97.427
<i>Distrito</i>	57	<i>Electores</i>	92	82.599

**INSCRITOS A OCTUBRE 1993 102.761**

**PLEBISCITO 1988**

(sin nulos y blancos)



**PRESIDENCIAL 1989**

(sin nulos y blancos)



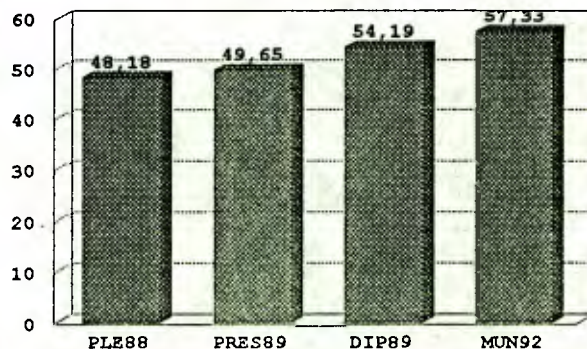
**ELECCION MUNICIPAL 1992 (BLOQUES)**

(sin nulos y blancos)



**EVOLUCION DE LA CONCERTACION**

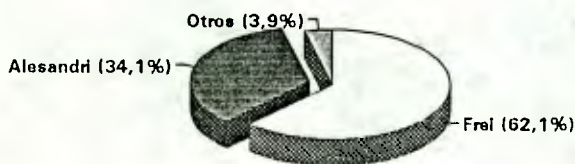
(Pleb.88/Pres.89/Dip.89/Mun.92)



ANÁLISIS DISTRITAL PRESIDENCIAL

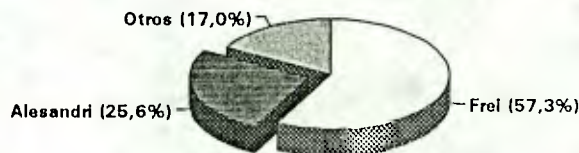
Los Escenarios Electorales son a partir de la Votación Municipal 1993

ESCENARIO # 1



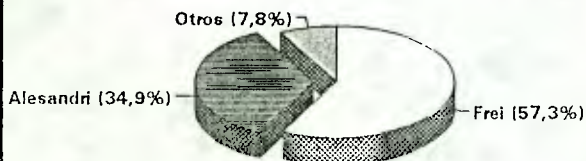
Frei es toda la Concertacion mas 2/5 de la UCC y Alesandri toda la Derecha mas 3/5 de la UCC.

ESCENARIO # 2




Frei es toda la Concertacion y Alesandri es RN+1/2 UDI+1/3 UCC

ESCENARIO # 3



Frei es toda la Concertacion y Alesandri es RN+UDI+2/3 UCC. El tercio restante de UCC va a Otros.

ESCENARIO # 4



Frei es la Concertacion mas 1/3 UCC. Alesandri es RN+2/3 UDI+1/3 UCC Pinera es 1/3 UDI+1/3 UCC.

**DISTRITO 58 CHILOE**


**ANÁLISIS DISTRICTAL PRESIDENCIAL**

<i>Region</i>	10	<i>Inscritos</i>	89	79.943
<i>Circunscripción</i>	17	<i>Inscritos</i>	92	83.780
<i>Distrito</i>	58	<i>Electores</i>	92	72.269

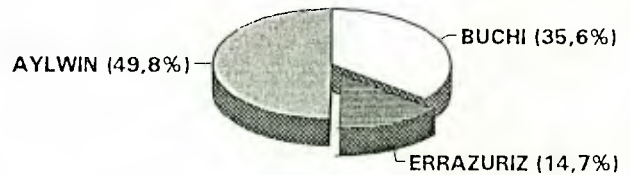
**INSCRITOS A OCTUBRE 1993**

**87.868**

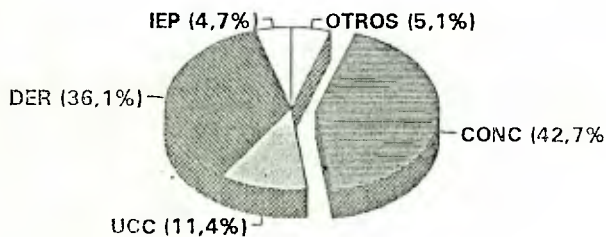
**PLEBISCITO 1988**  
(sin nulos y blancos)



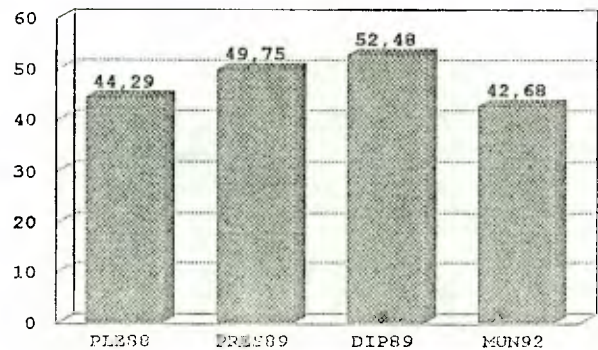
**PRESIDENCIAL 1989**  
(sin nulos y blancos)



**ELECCION MUNICIPAL 1992 (BLOQUES)**  
(sin nulos y blancos)



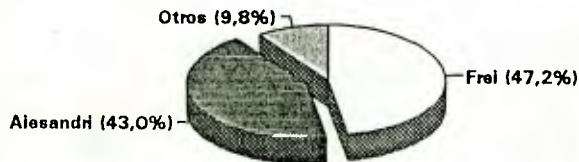
**EVOLUCION DE LA CONCERTACION**  
(Pleb.88/Pres.89/Dip.89/Mun.92)



ANÁLISIS DISTRITAL PRESIDENCIAL

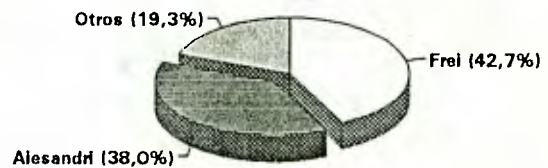
Los Escenarios Electorales son a partir de la Votación Municipal 1993

ESCENARIO # 1



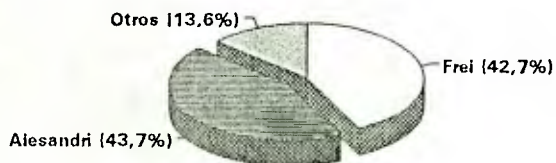
Frei es toda la Concertacion mas 2/5 de la UCC y Alesandri toda la Derecha mas 3/5 de la UCC.

ESCENARIO # 2




Frei es toda la Concertacion y Alesandri es RN+1/2 UDI+1/3 UCC

ESCENARIO # 3



Frei es toda la Concertacion y Alesandri es RN+UDI+2/3 UCC. El tercio restante de UCC va a Otros.

ESCENARIO # 4



Frei es la Concertacion mas 1/3 UCC. Alesandri es RN+2/3 UDI+1/3 UCC. Pinera es 1/3 UDI+1/3 UCC.

**DISTRITO 59 COYHAIQUE**

**ANÁLISIS DISTRITAL PRESIDENCIAL**

<i>Region</i>	11	<i>Inscritos</i>	89	43.779
<i>Circunscripción</i>	18	<i>Inscritos</i>	92	46.901
<i>Distrito</i>	59	<i>Electores</i>	92	37.755

**INSCRITOS A OCTUBRE 1993**

**49.707**

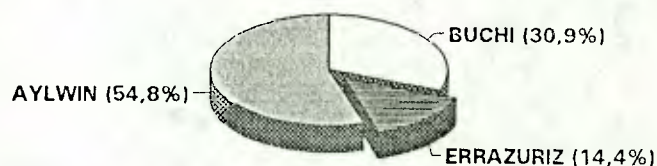
**PLEBISCITO 1988**

(sin nulos y blancos)



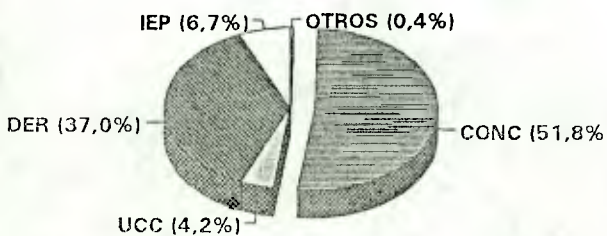
**PRESIDENCIAL 1989**

(sin nulos y blancos)



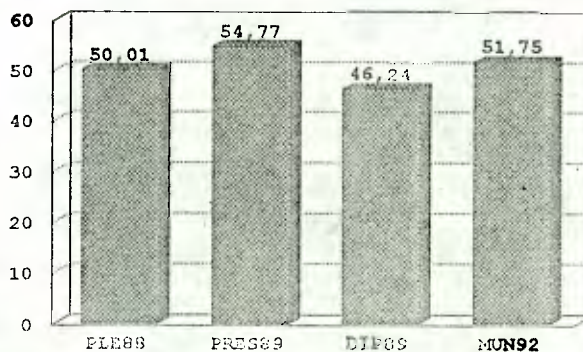
**ELECCION MUNICIPAL 1992 (BLOQUES)**

(sin nulos y blancos)



**EVOLUCION DE LA CONCERTACION**

(Pleb.88/Pres.89/Dip.89/Mun.92)

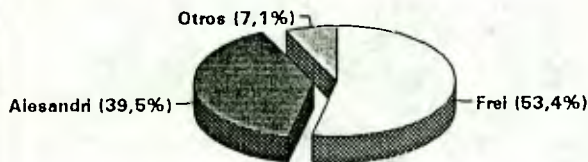




ANÁLISIS DISTRITAL PRESIDENCIAL

Los Escenarios Electorales son a partir de la Votación Municipal 1993

ESCENARIO # 1



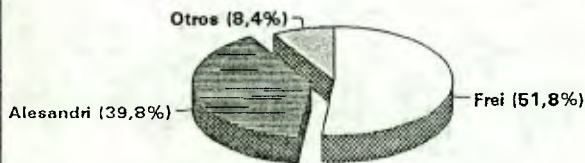
Frei es toda la Concertacion mas 2/5 de la UCC y Alesandri toda la Derecha mas 3/5 de la UCC.

ESCENARIO # 2




Frei es toda la Concertacion y Alesandri es RN+1/2 UDI+1/3 UCC

ESCENARIO # 3



Frei es toda la Concertacion y Alesandri es RN+UDI+2/3 UCC. El tercio restante de UCC va a Otros.

ESCENARIO # 4



Frei es la Concertacion mas 1/3 UCC. Alesandri es RN+2/3 UDI+1/3 UCC. Pinera es 1/3 UDI+1/3 UCC.

**DISTRITO 60 PUNTA ARENAS**


**ANÁLISIS DISTRICTAL PRESIDENCIAL**

<i>Region</i>	12	<i>Inscritos</i>	89	94.431
<i>Circunscripción</i>	19	<i>Inscritos</i>	92	94.451
<i>Distrito</i>	60	<i>Electores</i>	92	76.213


**INSCRITOS A OCTUBRE 1993**

**96.248**


**PLEBISCITO 1988**  
(sin nulos y blancos)



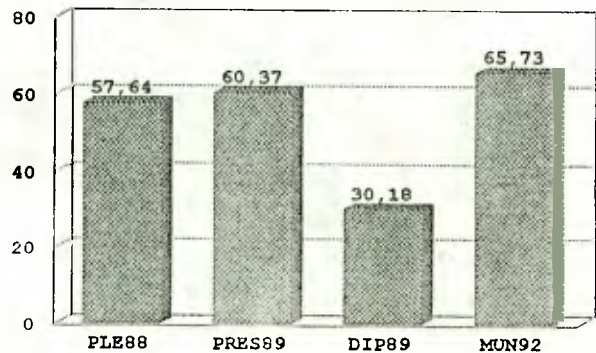
**PRESIDENCIAL 1989**  
(sin nulos y blancos)



**ELECCION MUNICIPAL 1992 (BLOQUES)**  
(sin nulos y blancos)



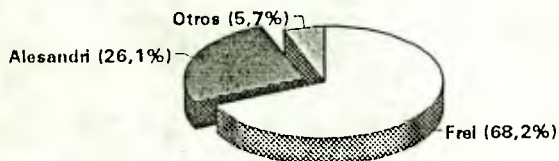
**EVOLUCION DE LA CONCERTACION**  
(Pleb.88/Pres.89/Dip.89/Mun.92)



ANÁLISIS DISTRICTAL PRESIDENCIAL

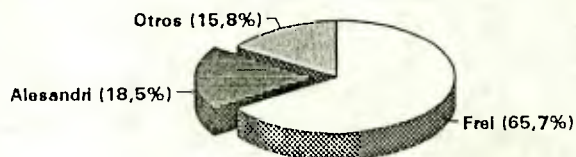
Los Escenarios Electorales son a partir de la Votación Municipal 1993

ESCENARIO # 1



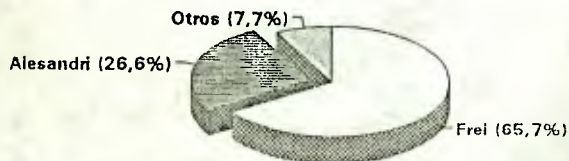
Frel es toda la Concertacion mas 2/5 de la UCC y Alesandri toda la Derecha mas 3/5 de la UCC.

ESCENARIO # 2




Frel es toda la Concertacion y Alesandri es RN+1/2 UDI+1/3 UCC

ESCENARIO # 3



Frel es toda la Concertacion y Alesandri es RN+UDI+2/3 UCC. El tercio restante de UCC va a Otros.

ESCENARIO # 4



Frel es la Concertacion mas 1/3 UCC. Alesandri es RN+2/3 UDI+1/3 UCC. Pinera es 1/3 UDI+1/3 UCC.